

LEPRECON

REVIEW



<http://www.lepreconreview.com>

Выпускается при поддержке
Интернет-ресурса



№8 2012
(31)

EXopen
when money makes money



ГЕНЕРАЛЬНЫЙ СПОНСОР ВЫПУСКА

Обзоры торговых систем

МТС «GENESIS MATRIX TRADING»
МТС «SWING TRADING WITH HA & STOCHS»

Великие трейдеры мира

УОРРЕН БАФФЕТ: Стратегия длиною в жизнь

Уроки программирования

ШКОЛА MQL4 (Уроки 82-84)

Практический трейдинг

КВАЗИАРБИТРАЖ В МТ4 (И снова квазиарбитраж)
ПРИЕМЫ СЕЗОННОЙ ТОРГОВЛИ (Сентябрь 2012)

Интервью

АЛЕКСАНДР ГАЙДУК («Gibico»)

Психология трейдинга

СЕКРЕТЫ ПОЗИТИВНОГО МЫШЛЕНИЯ:

Аффирмации как инструмент успеха

НАШ КОНКУРС

а также НОВОСТИ, АНАЛИТИКА, РЕЙТИНГИ





СОДЕРЖАНИЕ

ОТ РЕДАКТОРА	3
НОВОСТИ ЛЕПРЕКОНА	4
АНАЛИТИКА	10
ОБЗОРЫ ТОРГОВЫХ СИСТЕМ	
МТС «Genesis Matrix Trading»	20
МТС «Swing Trading With HA & Stochs»	29
ВЫБЕРИ СОВЕТНИК	37
ВЕЛИКИЕ ТРЕЙДЕРЫ МИРА	
Уоррен Баффет: стратегия длиною в жизнь.....	38
УРОКИ ПРОГРАММИРОВАНИЯ	
Школа MQL4 (Уроки 82-84: Ожидание нового бара, общие функции)	42
ПРАКТИЧЕСКИЙ ТРЕЙДИНГ	
Квазиарбитраж в МТ4 (И снова квазиарбитраж)	50
Приемы сезонной торговли (Сентябрь 2012)	54
ИНТЕРВЬЮ	
Александр Гайдук («Gibico»)	64
ПСИХОЛОГИЯ ТРЕЙДИНГА	
Секреты позитивного мышления: Аффирмации как инструмент успеха	67
НАШ КОНКУРС	
Лето с Лепреконом.....	72
РЕЙТИНГ ТОРГОВЫХ СИСТЕМ.....	74
РЕЙТИНГ СИГНАЛЬНЫХ СЕРВИСОВ.....	81
КТО ТАКОЙ ЛЕПРЕКОН?	83

Сайт журнала <http://www.lepreconreview.com>

© 2012 Все права на данные материалы принадлежат [LepreconTrading.com](http://www.leprecontrading.com)
Полная или частичная перепечатка запрещены!

ОТ РЕДАКТОРА



Приветствую всех читателей журнала «Leprecon Review». Людям свойственно мечтать. Мечтать о разном – об успехах в бизнесе, счастье в семейной жизни, интересной и высокооплачиваемой работе... Перечислять можно бесконечно - важнее, чтобы мечты были не просто чем-то абстрактным, а складывались в некий сценарий жизни, воплощающий их в реальность. Как гласит вековая мудрость, если чего-то сильно хочешь – представь, что это у тебя уже есть. Не останавливайся на достигнутом, ставь перед собой все новые цели и задачи разной сложности и последовательно осуществляй их!

Именно этому подходу мы посвятили сегодня статью в рубрике «Психология трейдинга», которая называется «Аффирмации как инструмент успеха». Из нее вы узнаете, как позитивное мышление и использование положительных утверждений помогает достичь желаемых результатов. Хочется лишь добавить, что человек - сам творец своих желаний, в это нужно просто поверить - и действовать четко по плану. И все у вас получится!

Также хочу обратить ваше внимание на рубрику «Обзоры торговых систем», в которой вас ждет продолжение изучения самых интересных и новых МТС с ресурса ForexFactory. А в рубрике «Великие трейдеры мира» сегодня мы расскажем об Уоррене Баффете, чье имя стало практически синонимом слов «инвестор» и «миллиардер». Ну и, конечно, как обычно, у нас вы найдете новости, мониторинги, аналитику и многое другое.

Оставайтесь с нами!

Главный редактор Алекс Миньков



НАША СТАТИСТИКА:

Общая сумма выплат клиентам Лепрекона	Открыто счетов в компаниях	Общее количество зарегистрированных пользователей	Количество зарегистрированных партнеров
1 млн. 710 тыс. \$	19624	13371	4966

К сервису «Leprecon Trading» подключены две новые компании – TeleTrade и Gibico



Компания **TeleTrade** - признанный лидер в области предоставления консалтинговых и сервисных услуг на международных финансовых рынках. Компания TeleTrade была основана в 1994 году и вот уже 17 лет предоставляет своим клиентам возможности получать прибыль за счет изменения стоимости таких активов, как:

- Национальные валюты – USD, EUR, GBP, JPY, RUR, CHF, AUD, CAD и др.;
- Сырьевые активы – золото, серебро, нефть, промышленные металлы, товары сезонного спроса и т.п.;
- Акции и индексы – Apple, Google, CITIgroup, Boeing, Intel, J.P. Morgan, Microsof, Ford, S&P 500, Dow Jones и т.п.



Gibico является международной брокерской компанией, предлагающей полный спектр услуг валютного трейдинга на финансовом рынке Forex. Сотрудничество с одной из крупнейших сетей в мире Integral обеспечивает клиентов высокой ликвидностью и низкими спредами, а также качественной и быстрой online-поддержкой.

Личный кабинет обновлён, регистрация счетов в данных компаниях активирована.



























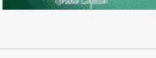




С уважением, Администрация «Leprecon Trading».

Список брокеров, доступных для регистрации в компании «Leprecon Trading»
(по состоянию на август 2012 г.):

Брокеры			
ActivTrades		Grand Capital	
Admiral Markets		ICM Brokers	
Adrenalin Forex		Instaforex	
Dukascopy		Lionstone	
Exness		LiteForex	
FBS		Masterforex	
Fibo Group		MIG Bank	
FinFX		MMCIS	
Forex Trend		NordFX	
Forex4you		RealTrade	
ForexClub		RoboForex	
Forex.com		TadawulFX	
FreshForex		TeleTrade	
FxCompany		TradeFort	
FxOpen		Zulutrade	
Gibico			


Подробнее: <http://www.leprecontrading.com/brokers/0>

Календарь начислений по брокерам (по состоянию на август 2012 г.):

 <p>Gibico Первые 20 дней месяца следующего за отчётным</p>	 <p>TELETRADE Первые 20 дней месяца следующего за отчётным</p>
 <p>TradeFort Первые 15 дней месяца следующего за отчётным</p>	 <p>FreshForex Первые 15 дней месяца следующего за отчётным</p>
 <p>ActivTrades Первые 15 дней месяца следующего за отчётным</p>	 <p>ICM Brokers Первые 10 дней месяца следующего за отчётным</p>
 <p>ForexClub Первые 20 дней месяца следующего за отчётным</p>	 <p>FinFX Первые 20 дней месяца следующего за отчётным</p>
 <p>Andrenalin Forex Первые 20 дней месяца следующего за отчётным</p>	 <p>ZuluTrade Первые 20 дней месяца следующего за отчётным</p>
 <p>Admiral Markets Первые 20 дней месяца следующего за отчётным</p>	 <p>FxCompany Первые 20 дней месяца следующего за отчётным</p>
 <p>Lionstone Первые 20 дней месяца следующего за отчётным</p>	 <p>MIG Bank Первые 10 дней месяца следующего за отчётным</p>
 <p>MMCIS Первые 25 дней месяца следующего за отчётным</p>	 <p>RoboForex Первые 10 дней месяца следующего за отчётным</p>
 <p>Exness Первые 10 дней месяца следующего за отчётным</p>	 <p>LiteForex Первые 10 дней месяца следующего за отчётным</p>
 <p>RealTrade Первые 10 дней месяца следующего за отчётным</p>	 <p>TadawulFX Первые 10 дней месяца следующего за отчётным</p>
 <p>Dukascopy Первые 20 дней месяца следующего за отчётным</p>	 <p>Fx-Trend Первые 15 дней месяца следующего за отчётным</p>
 <p>FxOpen Первые 15 дней месяца следующего за отчётным</p>	 <p>Fibo Group LTD. Первые 15 дней месяца следующего за отчётным</p>
 <p>FBS Первые 10 дней месяца следующего за отчётным</p>	 <p>Forex.com Первые 15 дней месяца следующего за отчётным</p>
 <p>Grand Capital Первые 15 дней месяца следующего за отчётным</p>	 <p>Masterforex Первые 15 дней месяца следующего за отчётным</p>
 <p>Forex4you Первые 10 дней месяца следующего за отчётным</p>	 <p>NordFX Первые 10 дней месяца следующего за отчётным</p>
 <p>Instaforex Первые 20 дней месяца следующего за отчётным</p>	



Напоминаем, что для заказа бонусов от компании «Leprecon Trading» доступны следующие интернет-магазины:

	Ozon Российский интернет-магазин "Ozon" был открыт в 1998 году и является одним из первых отечественных масштабных проектов в электронной коммерции, в сегменте B2C.	Заказать
	Fotos "Fotos" - украинский интернет-магазин электроники.	Заказать

Условия и правила заказа бонусов:

1. Бонусные очки, полученные в сервисе Leprecon Trading, невозможно обменять на реальные деньги;
2. Любые тикеты, обращённые к службе поддержки, и другие обращения к администрации с просьбой обменять бонусные очки на реальные деньги будут игнорироваться;
3. В случае если бонусный товар не может быть оплачен напрямую на странице магазина, где он был выбран, и оплата должна быть произведена по месту доставки самим клиентом, бонусный заказ является невыполнимым и будет отклонён администрацией Leprecon Trading;
4. Доставка бонуса оплачивается сервисом Leprecon Trading. В случае если доставка не может быть оплачена в процессе покупки на сайте магазина, оплату доставки осуществляет клиент, заказавший бонус, по факту его получения.
5. Сервис Leprecon Trading не несёт ответственности за скорость доставки заказанного бонусного товара. Все вопросы по местонахождению товара и процессу его доставки клиент обязуется адресовать магазину, в котором был сделан заказ бонуса. Для упрощения отслеживания заказанного бонуса сервис Leprecon Trading со своей стороны обязуется предоставлять клиенту серийный номер (трек) заказа;
6. Сервис Leprecon Trading не несёт ответственности и не принимает участия в решении любых конфликтных ситуаций, связанных с доставкой, наименованием модели или качеством заказанного бонуса. В случае возникновения конфликтных ситуаций, клиент обязуется решать их напрямую с магазином, в котором был заказан бонус;
7. Каждый заказанный бонус доставляется почтой или курьером (если имеется такая возможность);
8. В случае отказа или аннулирования заказа магазином сервис Leprecon Trading обязуется вернуть уплаченные клиентом бонусные очки обратно на его баланс;
9. В случае если бонусный товар не может быть доставлен в страну проживания клиента, такой заказ будет отклонён администрацией сервиса Leprecon Trading;
10. Сервис Leprecon Trading обязуется уведомлять клиента обо всех действиях в процессе оформления бонусного заказа посредством сообщений, отсылаемых ему на e-mail.



«LepreQuotes» представляет собой онлайн библиотеку рыночных котировок. Так как история котировок очень важна и, самое главное, серьёзно востребована среди пользователей автоматических торговых систем, нами была создана база данных котировок, запись в которую происходит круглосуточно и в реальном времени.

<p>Статистика:</p> <p>Компаний: 17 Типов счетов: 49 Символов: 4018 Скачано раз: 8144 Котировок: 614344880</p>	<p>Компания: Выберите компанию</p> <p>Тип счета: Выберите тип счета</p> <p>Символ: Выберите символ</p> <p>Дата: 01.04.2010 до 01.04.2010</p>	<p>СКАЧАТЬ</p>
-------------------------------------------------------------------------------------------------------------------------------	----------------------------------------------------------------------------------------------------------------------------------------------	----------------

Если в списке нет компании, которая Вам нужна - пишите нам на info@leprequotes.com, и мы постараемся добавить эту компанию как можно быстрее!



Редакция журнала «Leprecon Review» приглашает к сотрудничеству авторов различных направлений, связанных с биржевой торговлей. Мы заинтересованы в публикации авторских обзорных, аналитических и практических статей, касающихся торговли на фондовом и валютном рынке.

ЧТО ЭТО ДАЁТ ВАМ, КАК АВТОРУ:

Вы можете заявить всему миру о себе, указав в статье свой сайт или блог, которые попадут не только в наши еженедельные рассылки (более 7500 подписчиков) и сам журнал, но и в архив, где останутся навсегда.

Возможно, после публикации Вы найдёте себе новых друзей или единомышленников. Если Вы имеете свой инвестиционный проект и Вам нужны инвесторы, после публикации результатов торговли Вашей системы Вы можете получить предложения от потенциальных инвесторов, что позволит увеличить Вашу прибыль и количество клиентов.

Мы ценим и уважаем Ваш труд, поэтому Ваша статья после публикации будет оплачена.

ОСНОВНЫЕ ТРЕБОВАНИЯ:

- статьи объемом менее 2 страниц мы не публикуем, поэтому пишите немного более развёрнуто, стараясь раскрыть заявленную тему. Обычно оптимальный размер статьи составляет 2-4 страницы или 8000 знаков (без пробелов);
- обязательно сопровождение статьи графическими иллюстрациями;
- статья должна быть написана в простой и доступной для понимания форме;
- если нужно будет сделать поправки, то мы с Вами свяжемся.

ГЛАВНЫЕ УСЛОВИЯ ПУБЛИКАЦИИ:

- статья должна отвечать описанным выше требованиям;
- Вы должны являться автором статьи и иметь полное право (авторские права) на её публикацию;
- то, что Вы присылаете нам материал, автоматически означает, что Вы даёте согласие на его публикацию;
- каждая одобренная на публикацию статья позволяет автору получить за неё вознаграждение, рамки которого оговариваются отдельно с Администрацией журнала.

В ПРИСЛАННОМ МАТЕРИАЛЕ ДОЛЖНО ПРИСУТСТВОВАТЬ:

- Ваши Ф. И. О. (никнэйм);
- Ваше качественное фото;
- краткое сообщение об авторе, включая Ваш опыт биржевой торговли.

А также, по желанию, можно указать Ваши контактные данные (адрес сайта, блога).

КУДА И КОМУ ОТПРАВЛЯТЬ МАТЕРИАЛ:

Весь материал перед одобрением проходит предварительную проверку в редакции журнала. Статью в формате Microsoft Word, а также графические и прочие материалы необходимо присылать на e-mail: editor@leprecontrading.com.

На этот же адрес Вы можете отсылать вопросы по публикациям и другим темам, которые касаются некоммерческого размещения материала в нашем журнале.

В случае, если Вы не получили от нас ответа в течение 5 дней, пожалуйста, продублируйте ещё раз Ваше письмо на этот же адрес.

ВНИМАНИЕ:

Журнал «**Leprecon Review**» является независимым изданием, и мы оставляем за собой право отказать в публикации предоставленного нам материала без объяснения причин.

Также причины для отказа могут быть следующие: работы автора не отвечают заданной тематике, противоречат действующему законодательству, содержат оскорбления и клеветнические выпады по отношению к каким-либо группам людей/персонам, призывы к насилию, разжиганию межнациональной розни, нецензурные выражения или нарушают права третьих лиц.

Если у Вас возникли вопросы о причине отказа, Вы всегда можете связаться с Администрацией журнала для уточнения этой информации.

[Написать письмо](#)



Михаил Трофимов (Hunter_GB)

Треjder со стажем более 10 лет. В 2002 году начал разрабатывать для российского фондового рынка аналитические торговые системы, известные как "Gold Cross". С 2004 года торгует индексы, металлы, валютные пары, реже энергетику. Автор собственных разработок по торговым системам. Также занимается переводами, аналитическими обзорами, проведением тренингов по торговым системам.

АНАЛИТИЧЕСКОЕ ИССЛЕДОВАНИЕ РЫНКА

ИТОГИ ИЮЛЬ 2012 ПРОГНОЗ АВГУСТ 2012

(ПО МАТЕРИАЛАМ РОССИЙСКИХ И ИНОСТРАННЫХ СМИ)

ПРОМЫШЛЕННОЕ ПРОИЗВОДСТВО ПАДАЕТ В США, ЕВРОПЕ И КИТАЕ

Согласно данным за июль этого года, промышленное производство сократилось практически во всех развитых странах. Как сообщается в докладе американского Института управления снабжением, в США производство падает вот уже второй месяц подряд.

В Великобритании сектор производства сокращается самыми быстрыми темпами за последние три с лишним года. В странах еврозоны сокращение идет самыми быстрыми темпами за последние три года. Производство в Китае растет самыми медленными темпами за последние 8 месяцев.

В Институте управления снабжением (ISM) - профессиональном объединении американских менеджеров - заявили, что составленный экспертами института индекс промышленной активности в июле этого года вырос, по сравнению с июнем, на одну десятую (теперь его значение - 49.8), а все значения ниже 50 означают снижение деловой активности.

Как показывают данные исследований, в июне промышленная активность США впервые за последние три года начала сокращаться. Индекс деловой активности в Великобритании в июле упал до уровня 45.4 (в июне он находился на уровне в 48.4 пунктов). Промышленная активность в Китае - второй экономике мира - также упала с 50.2 в июне до 50.1 в июле.

ПРОГНОЗ МВФ: ВОССТАНОВЛЕНИЕ ЭКОНОМИКИ ПОД УГРОЗОЙ

«Перспективы восстановления мировой экономики по-прежнему под вопросом, а страны еврозоны остаются в "неустойчивом" положении», - говорится в заявлении Международного валютного фонда (МВФ).

Эксперты МВФ прогнозируют, что в случае слишком медленной или слабой реакции на кризис со стороны европейских лидеров процесс восстановления экономики покатится под откос.

МВФ пересмотрел свой предыдущий прогноз на рост мировой экономики в 2013 году в сторону снижения - до 3,9% с 4,1%, которые прогнозировались в апреле.

Прогноз МВФ для российской экономики в 2012 году остался неизменным: рост составит 4%. В то же время эксперты снизили рост в 2013 году на 0,1% (до 3,9%).

Среди стран, прогноз по которым претерпел наиболее ощутимое снижение, оказалась Великобритания: по новым расчетам, рост экономики составит в 2013 году лишь 1,4% (в апреле

Необходимо принимать во внимание, что материалы раздела «Аналитика» носят информационный характер и не являются четкими торговыми рекомендациями. Публикуемые рекомендации являются частным мнением аналитиков и не должны восприниматься как прямое руководство к действию. Редакция журнала «Leprecon Review» не несет ответственности за инвестиционные и прочие решения, принятые пользователями на основании информации, представленной в данном разделе, а также за результаты, полученные в ходе принятия таких решений.

этот прогноз составлял 2%). Снижены прогнозы и на текущий год: с 0,8% до 0,2%, предсказанных в апреле.

Прогнозы по росту в развивающихся странах также были пересмотрены в сторону понижения. «По результатам 2012 года их рост замедлится до 5,6%, но в 2013 составит несколько больше - 5,9%», - прогнозируют эксперты МВФ.

КРИЗИС В ЕВРОПЕЙСКИХ БАНКАХ РОССИИ НИПОЧЕМ

Банковские системы России и стран СНГ куда больше зависят от изменений цены на нефть, чем от проблем банков еврозоны, посчитали эксперты рейтингового агентства Standard & Poor's.

Проанализировав банковскую систему России, Украины, Азербайджана, Узбекистана, Казахстана, Белоруссии и Грузии, эксперты пришли к выводу, что большинство банков этих стран "в очень небольшой степени подвержены сколько-нибудь значительным рискам, связанным с долговым кризисом в странах еврозоны, поскольку прямые связи с Европейским экономическим и валютным союзом ограничены".

ИНДЕКС ПРОДОВОЛЬСТВЕННЫХ ЦЕН ФАО

Неблагоприятные погодные условия являются причиной повышения Индекса продовольственных цен ФАО в июле

- Среднее значение **Индекса продовольственных цен ФАО (ИПЦФ)** составило 213 пунктов в июле 2012 года, увеличившись на 12 пунктов (6%) по сравнению с показателем июня, однако по-прежнему находясь ниже своего максимального показателя в размере 238 пунктов в феврале 2011 года. Июльское повышение Индекса последовало после плавного снижения на протяжении трех месяцев подряд. Резкое повышение, главным образом, было обусловлено скачком цен на зерно и сахар и более умеренным повышением цен на растительные масла/жиры. Мировые цены на мясо и молочные продукты изменились незначительно.

- Среднее значение **Индекса цен на зерновые ФАО** составило в июле 260 пунктов, поднявшись на 38 пунктов (17%) по сравнению с показателем июля и находясь всего на 14 пунктов ниже своего исторического максимума (в номинальном исчислении) в размере 274 пунктов, зарегистрированного в апреле 2008 года. Серьезное ухудшение прогнозов по производству кукурузы в США, последовавшее за засухой и сильной жарой во время важнейших этапов развития посевов, в июле оказало давление на цены на кукурузу в сторону повышения почти на 23%. Международные ценовые котировки пшеницы также увеличились (на 19%) по причине ухудшения прогнозов урожайности в Российской Федерации и ожиданий твердого спроса на пшеницу со стороны животноводческого сектора на протяжении второго сезона подряд вследствие дефицита предложения кукурузы. Напротив, мировые цены на рис остались в июле практически неизменными, при этом общий Индекс цен на рис ФАО остался стабильным на уровне 238 пунктов, то есть вырос почти на 1 пункт по сравнению с июньским показателем.

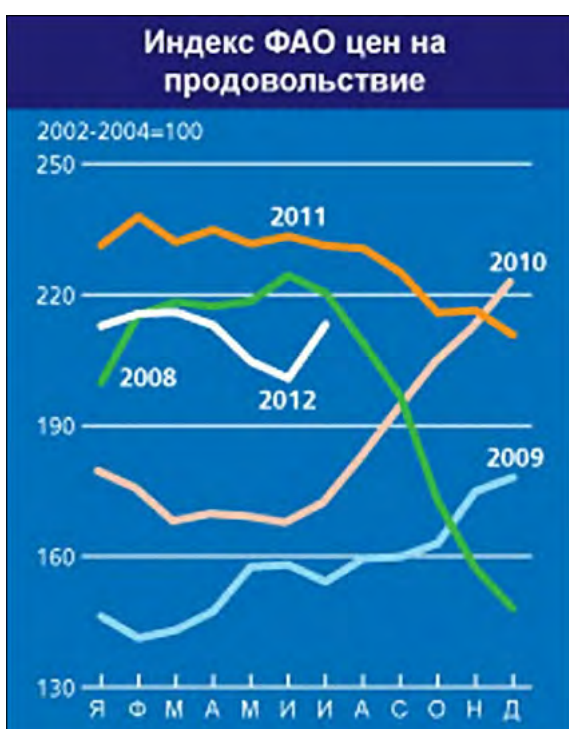
- Среднее значение **Индекса цен на растительные масла/жиры ФАО** составило в июле 226 пунктов, увеличившись на 5 пунктов (или 2%) по сравнению с июнем. Повышение, которое последовало за двухмесячным спадом, сохраняет индекс на уровне выше среднестатистического показателя, но ниже рекордной отметки, зафиксированной в 2008 и 2011 гг. Повышение индекса было первоначально обусловлено ростом цен на соевые масла, как следствие предполагаемого дефицита на рынке соевых бобов, цены на которые достигли рекордного уровня. Текущее и на ближайшую перспективу обильное предложение пальмового, подсолнечного и рапсового масла не позволили индексу подняться на более высокий уровень.

- Среднее значение **Индекса цен на мясо ФАО** составило в июле 168 пунктов, снизившись на 3 пункта (1,7%) по сравнению с июньским значением и продемонстрировав снижение уже на протяжении трех месяцев подряд. Для четырех основных мясных секторов характерна рыночная слабость, особенно в секторе свинины, где цены упали на 3,6%. Менее крупные спады порядка 1% наблюдались в секторе птицы, говядины и баранины. С начала года Индекс цен на мясо в

среднем составил 175 пунктов, то есть фактически остался на том же уровне, что и за аналогичный период в 2011 году.

- Среднее значение **Индекса цен на молочные продукты ФАО** осталось в июле неизменным по сравнению с показателем июня после снижения на протяжении пяти месяцев подряд и составило 173 пункта. Цены на отдельные молочные продукты были менее статичны: цены на цельное сухое молоко выросли на 2,7%, уравновесив снижение цен на сливочное масло в размере 4,2%. Цены на обезжиренное сухое молоко и казеин опустились на 1%, в то время как цены на сыр остались на июньском уровне. С начала года цены на молочные продукты потеряли 16% от своей стоимости, и в большей степени подешевело сливочное масло (почти на 27%).

- Средний показатель **Индекса цен на сахар ФАО** составил в июле 324 пункта, увеличившись на 34 пункта (12%) по сравнению с июнем, положив конец умеренному спаду, который начался в марте. Такой поворот был обусловлен несвоевременными осадками в Бразилии, самом крупном производителе сахара, что затруднило сбор сахарного тростника в июле. Обеспокоенность по поводу задержки сезона дождей в Индии и скудных осадков в Австралии также повлияли на рост цен.



* Индекс реальных цен – это индекс номинальных цен, дефлятированный с использованием Индекса удельной стоимости промышленных товаров Всемирного банка (ИУСПТ)

Индексы цен ФАО на продовольствие

	Индексы цен на продовольствие ¹	Мясо ²	Молочные ³	Зерновые ⁴	Масла и жиры ⁵	Сахар ⁶
2000	90	96	95	85	68	116
2001	93	96	107	87	68	123
2002	90	90	82	94	87	98
2003	98	97	95	98	101	101
2004	112	114	123	107	112	102
2005	117	120	135	104	104	140
2006	127	119	128	122	112	210
2007	159	125	212	167	170	143
2008	200	153	220	238	227	182
2009	157	133	142	174	151	257
2010	185	152	200	183	194	302
2011	228	177	221	247	252	369
2011	Июль	231	177	228	247	400
	Август	231	179	221	245	394
	Сент.	225	177	215	239	379
	Окт.	216	176	204	231	361
	Нояб.	216	181	201	229	340
	Дек.	211	179	202	227	327
2012	Январь	213	174	207	223	334
	Февраль	216	178	202	226	342
	Март	216	178	197	228	342
	Апрель	213	180	186	223	324
	Май	205	175	176	221	295
	Июнь	201	171	173	222	290
	Июль	213	168	173	226	324

1 **Индекс цен на продовольствие:** состоит из средней величины индексов цен на шесть упомянутых выше товарных групп, взвешенных по средней доле экспорта в торговле каждой группой товаров в 2002-2004 годах: в общий индекс включаются опубликованные цены на 55 товаров, рассматриваемых Специалистами ФАО по товарам в качестве представительных международных цен на продовольственные товары.

2 **Индекс цен на мясо:** рассчитывается на основе средних цен на четыре вида мяса, взвешенных с учетом средних показателей их доли в мировой экспортной торговле в 2002-2004 годах. Котировки включают цены на два птицепродукта, три мясопродукта из говядины, три мясопродукта из свинины и один мясопродукт из баранины. В тех случаях, когда по какому-либо виду мяса существует более одной котировки, рассчитывается взвешенное значение с учетом предполагаемых фиксированных показателей доли в торговле. Цены за два последние месяца могут представлять собой оценочные данные и могут быть пересмотрены

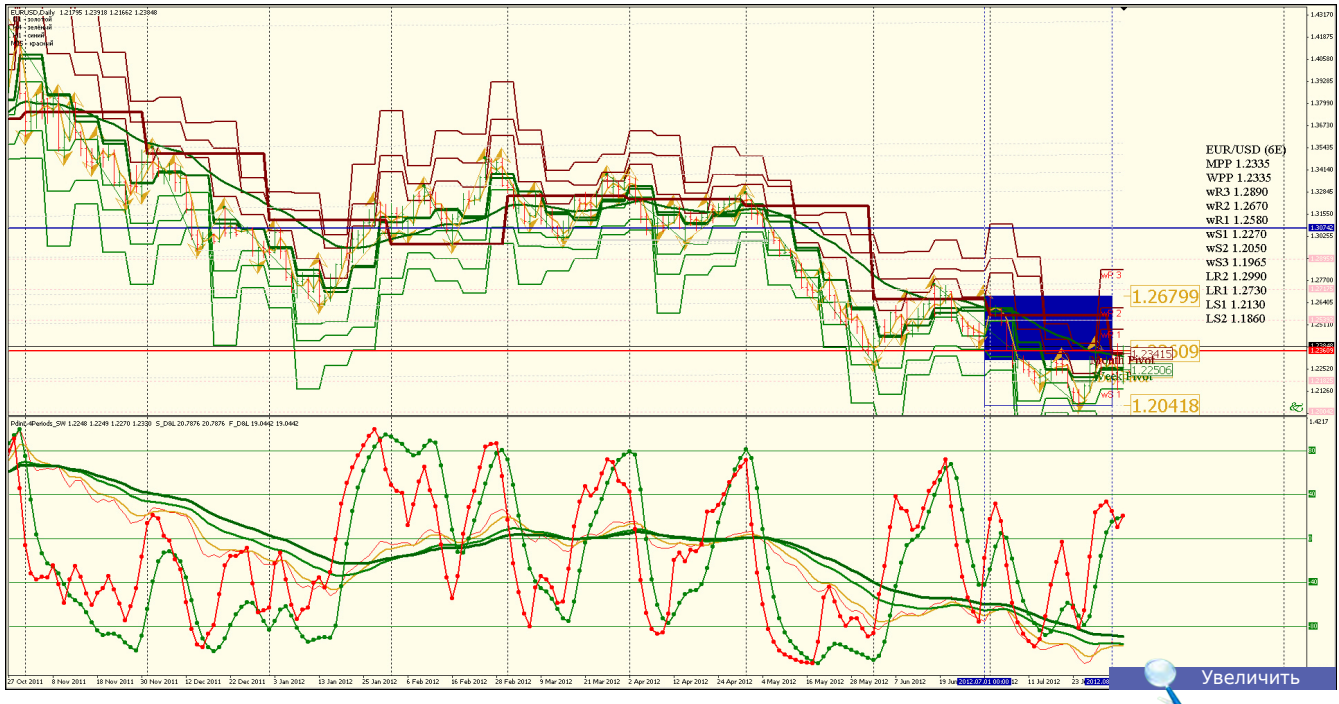
3 **Индекс цен на молочную продукцию:** состоит из опубликованных цен на масло, обезжиренное сухое молоко (SMP), цельное сухое молоко (WMP), сыр и казеин; средние цены взвешиваются по среднемировой доле экспорта в торговле в 2002-2004 годах.

4 **Индекс цен на зерновые:** этот индекс формируется с использованием индексов цен на зерно и рис, взвешенных по их средней доле в торговле в 2002-2004 годах. Индекс цен на зерно состоит из индекса цены на пшеницу Международного совета по зерну (МСЗ), который является средним из девяти различных опубликованных цен на пшеницу и одной опубликованной экспортной цены на кукурузу; после отражения цены на кукурузу в виде индекса и преобразования базы индекса МСЗ на 2002-2004 годы. Индекс цен на рис состоит из трех компонентов, содержащих средние цены по 16 опубликованным ценам на рис: этими компонентами являются сорта риса Индика, Японика и Ароматик, а взвешенными величинами сочетания этих трех компонентов считаются (фиксированные) торговые доли этих трех видов.

5 **Индекс цен на масла и жиры:** состоит из среднего значения цен на 11 различных масел (включая масла животного и рыбного происхождения), взвешенного по средней доле в экспортной торговле каждого вида продукции масла за 2002-2004 годы.

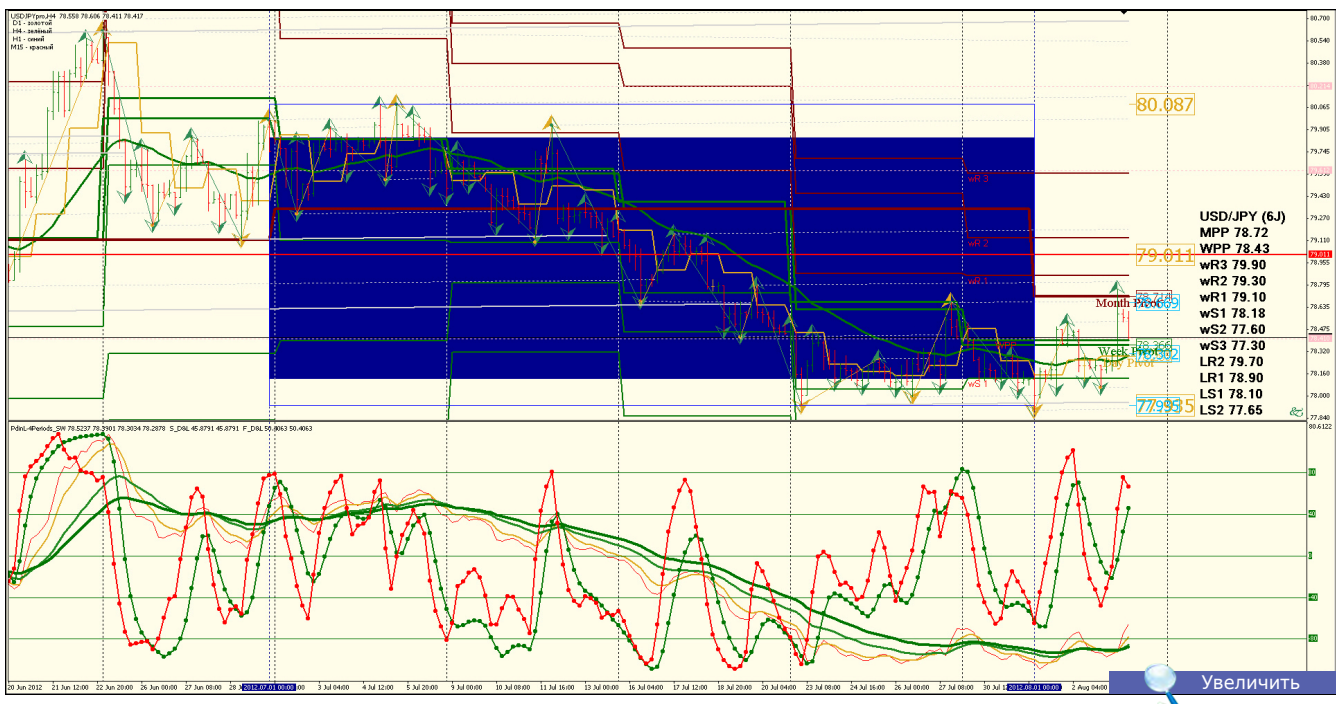
6 **Индекс цен на сахар:** индекс состоит из цен Международного соглашения по сахару.

EUR/USD (6E)



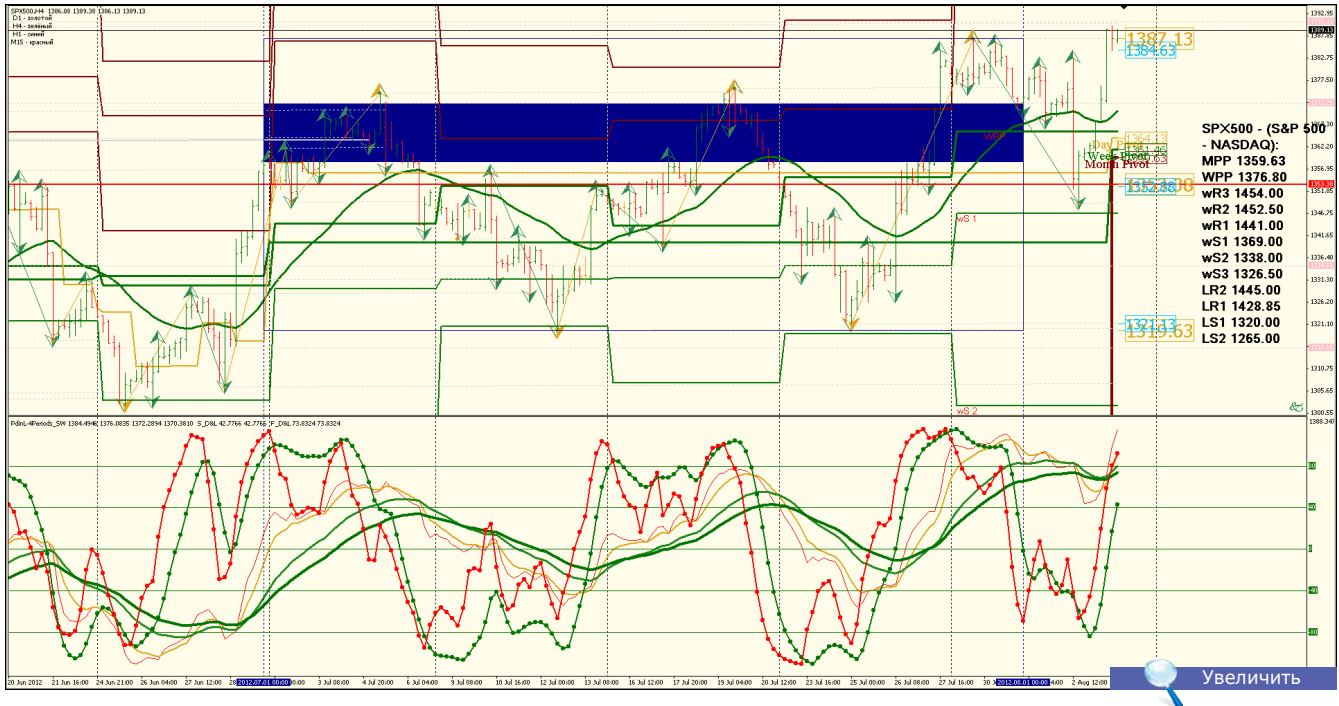
Анализ: Продавать от LR2 1.2990 и LR1 1.2730 до LS1 1.2130, LS2 1.1860
Уровни сопротивления: LR2 1.2990 и LR1 1.2730
Уровни поддержки: LS1 1.2130 и LS2 1.1860
Точки разворота: MPP 1.2335 и WPP 1.2335
Мнение: Продавать от LR2 1.2990 и LR1 1.2730 до LS1 1.2130, LS2 1.1860
Альтернативный сценарий: Отсутствует, продавать на росте.

USD/JPY (6J)



Анализ: Флет, возможно снижение до LS2 77.65
Уровни сопротивления: LR2 79.70 и LR1 78.90
Уровни поддержки: LS1 78.10 и LS2 77.65
Точки разворота: MPP 78.72 и WPP 78.43
Мнение: Торговать в канале LR2 79.70 и LR1 78.90 до LS1 78.10 и LS2 77.65
Альтернативный сценарий: Возможно снижение до LS2 77.65.

SP500 (S&P 500 - NASDAQ)



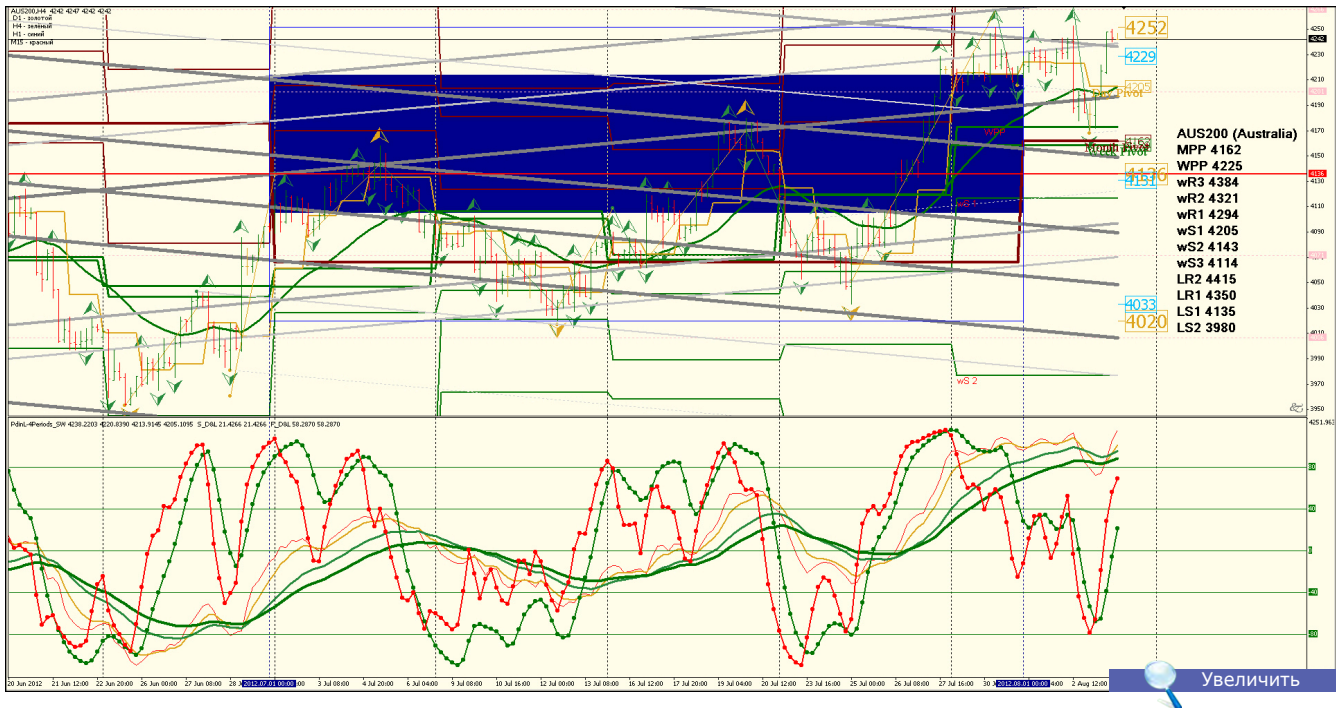
Анализ: Возможен рост до LR2 1445.00 и LR1 1428.85
Уровни сопротивления: LR2 1445.00 и LR1 1428.85
Уровни поддержки: LS1 1320.00 и LS2 1265.00
Точки разворота: MPP 1359.63 и WPP 1376.80
Мнение: Продавать от LR2 1445.00 и LR1 1428.85 до LS1 1320.00 и LS2 1265.00
Альтернативный сценарий: Возможны коррекции.

GER30 (GERMANY)



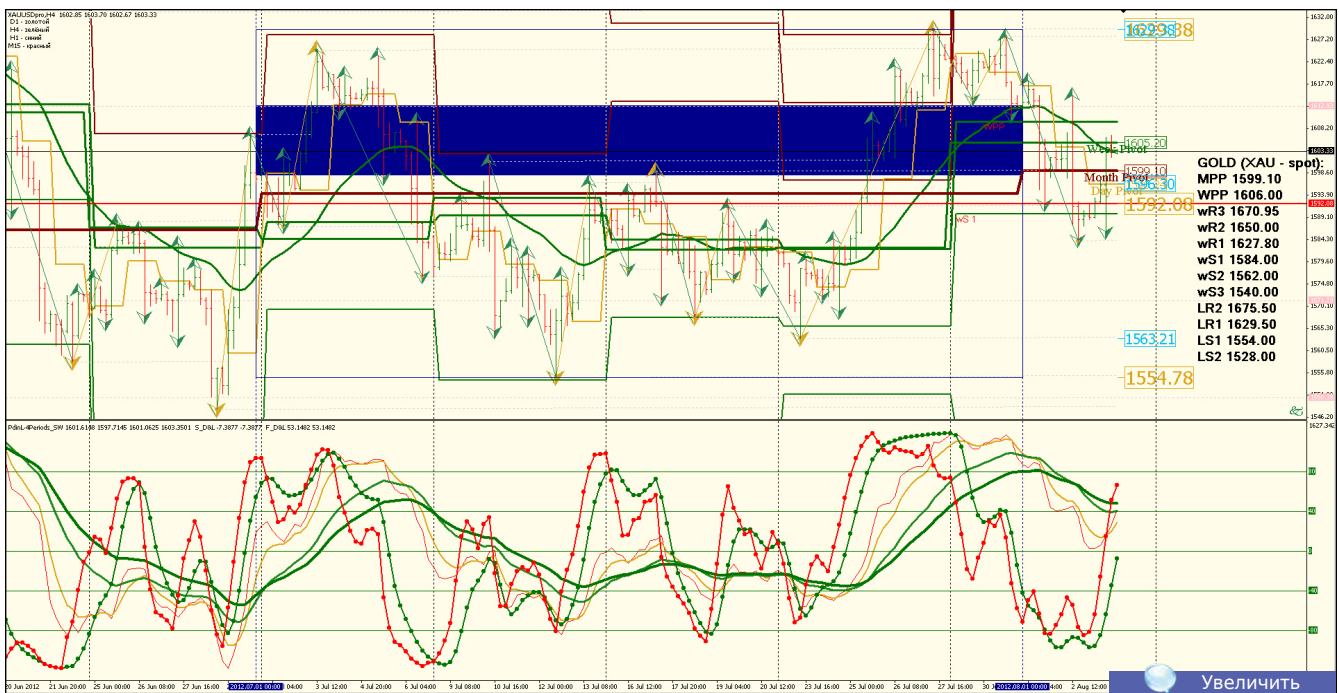
Анализ: Возможен рост до LR2 7525.00 и LR1 7208.00
Уровни сопротивления: LR2 7525.00 и LR1 7208.00
Уровни поддержки: LS1 6340.00 и LS2 5995.00
Точки разворота: MPP 6637.17 и WPP 6766.83
Мнение: Продавать от LR2 7525.00 и LR1 7208.00 до LS1 6340.00 и LS2 5995.00
Альтернативный сценарий: Возможны коррекции.

AUS200 (AUSTRALIA)



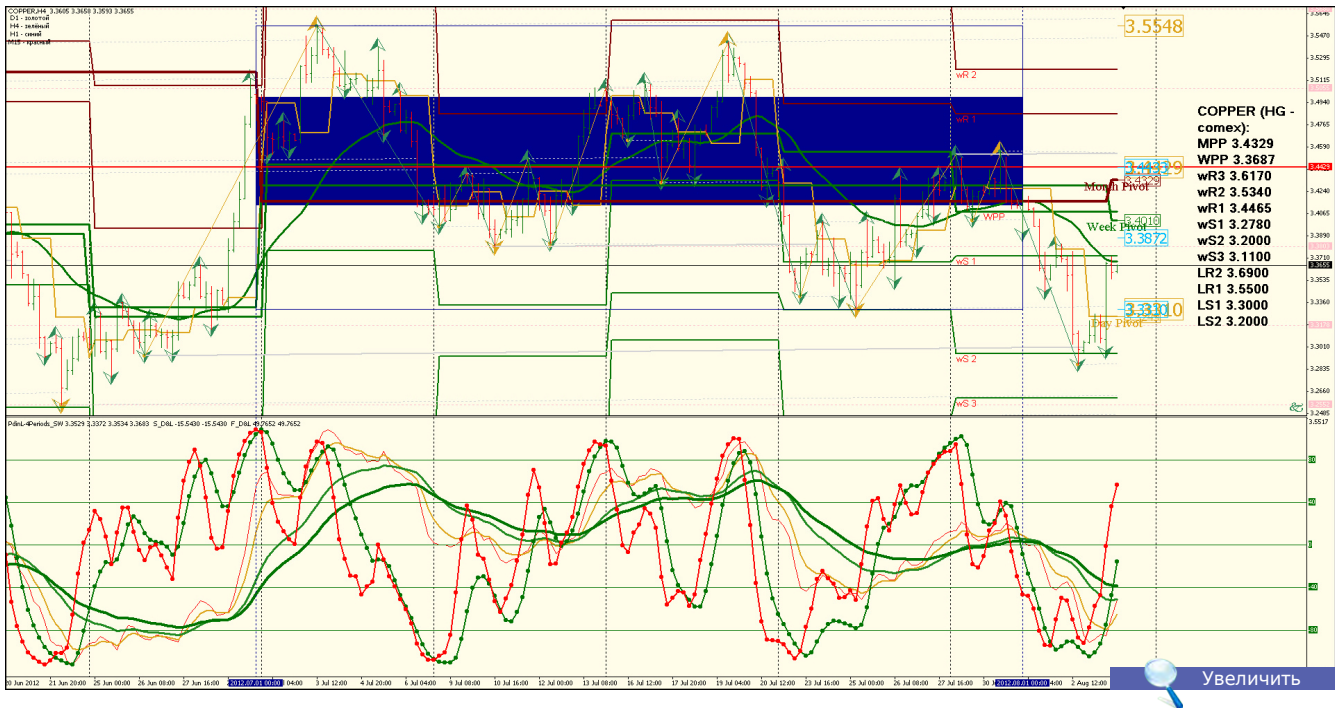
Анализ: Возможен рост до LR2 4415 и LR1 4350
Уровни сопротивления: LR2 4415 и LR1 4350
Уровни поддержки: LS1 4135 и LS2 3980
Точки разворота: MPP 4162 и WPP 4225
Мнение: Продавать от LR2 4415 и LR1 4350 до LS1 4135 и LS2 3980
Альтернативный сценарий: Возможны коррекции.

GOLD (XAU – SPOT)



Анализ: Ценовой коридор LR2 1675.50 и LR1 1629.50 до LS1 1554.00 и LS2 1528.00
Уровни сопротивления: LR2 1675.50 и LR1 1629.50
Уровни поддержки: LS1 1554.00 и LS2 1528.00
Точки разворота: MPP 1599.10 и WPP 1606.00
Мнение: Вне рынка
Альтернативный сценарий: Покупать на спадах.

COPPER (HG – COMEX)



Анализ: Торговать в диапазоне LR2 3.6900 и LR1 3.5500 до LS1 3.3000 и LS2 3.2000

Уровни сопротивления: LR2 3.6900 и LR1 3.5500

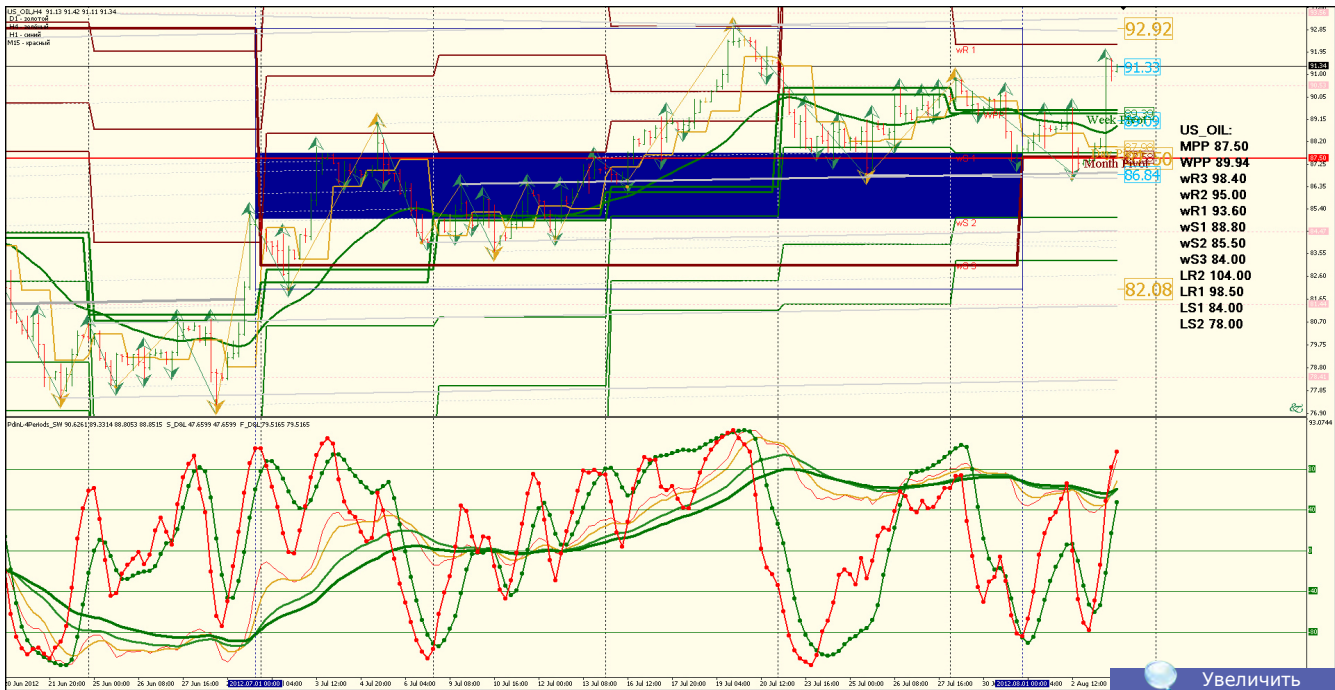
Уровни поддержки: LS1 3.3000 и LS2 3.2000

Точки разворота: MPP 3.4329 и WPP 3.3687

Мнение: Флет

Альтернативный сценарий: Отсутствует, возможен тренд вниз в связи с падением производства в еврозоне и США.

US_OIL



Анализ: Возможен рост до LR2 104.00 и LR1 98.50

Уровни сопротивления: LR2 104.00 и LR1 98.50

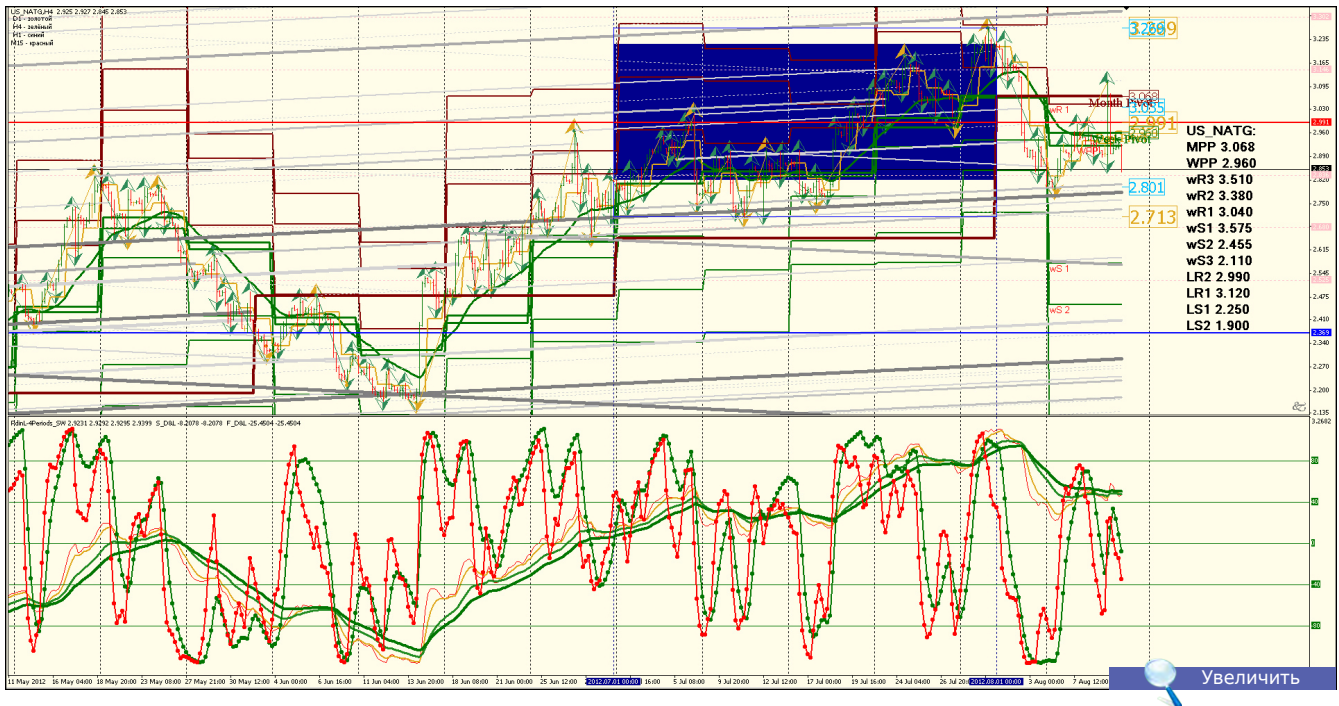
Уровни поддержки: LS1 84.00 и LS2 78.00

Точки разворота: MPP 87.50 и WPP 89.94

Мнение: Торговать в канале LR1 98.50 до LS1 84.00

Альтернативный сценарий: Отсутствует.

US_NATG



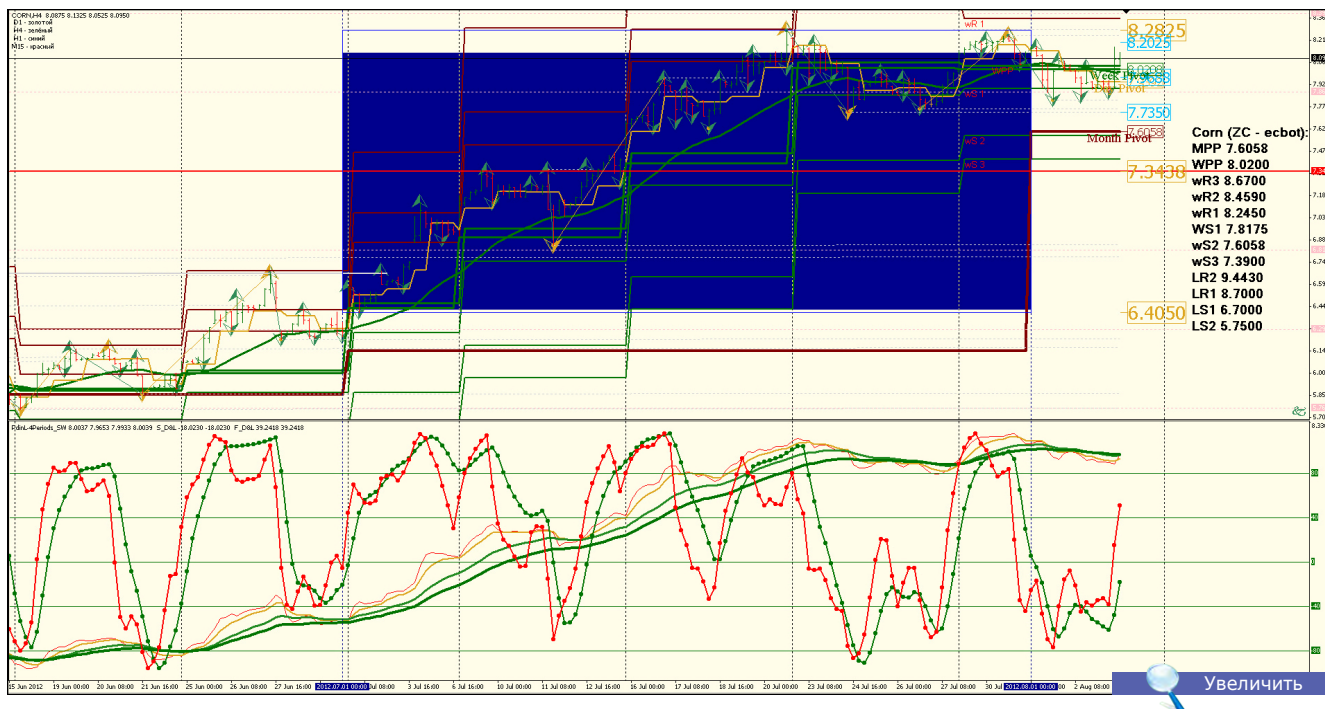
Анализ: Торговля в канале LR2 2.990 и LR1 3.120 до LS1 2.250 и LS2 1.900
Уровни сопротивления: LR2 2.990 и LR1 3.120
Уровни поддержки: LS1 2.250 и LS2 1.900
Точки разворота: MPP 3.068 и WPP 2.960
Мнение: Флэт в диапазоне LR1 3.120 - LS1 2.250
Альтернативный сценарий: Отсутствует, сезонная тенденция.

WHEAT (ZW – ECBOT)



Анализ: Возможно повышение цены до LR2 10.6000 и LR1 9.6700
Уровни сопротивления: LR2 10.6000 и LR1 9.6700
Уровни поддержки: LS1 6.9500 и LS2 6.4000
Точки разворота: MPP 8.6408 и WPP 8.8642
Мнение: Увеличение спроса вызвано погодными условиями
Альтернативный сценарий: Отсутствует, вне рынка.

CORN (ZC – ECBOT)



Анализ: Торговать в диапазоне LR2 9.4430 и LR1 8.7000 - LS1 6.7000 и LS2 5.7500

Уровни сопротивления: LR2 9.4430 и LR1 8.7000

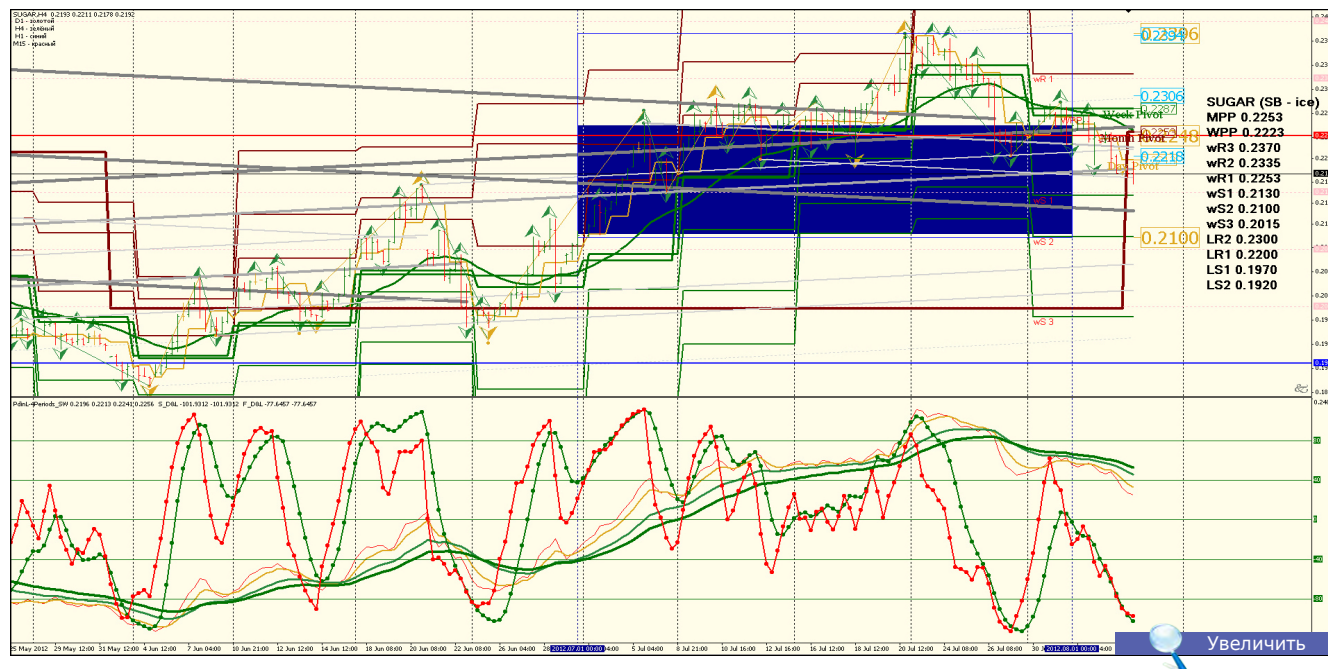
Уровни поддержки: LS1 6.7000 и LS2 5.7500

Точки разворота: MPP 7.6058 и WPP 8.0200

Мнение: Увеличение спроса вызвано погодными условиями

Альтернативный сценарий: Возможно снижение цены до LS1 6.7000.

SUGAR (SB – ICE)



Анализ: Торговать в диапазоне LR2 0.2300 и LR1 0.2200 - LS1 0.1970 и LS2 0.1920

Уровни сопротивления: LR2 0.2300 и LR1 0.2200

Уровни поддержки: LS1 0.1970 и LS2 0.1920

Точки разворота: MPP 0.2253 и WPP 0.2223

Мнение: Возможно увеличение спроса из-за погодных условий стран-экспортеров

Альтернативный сценарий: Отсутствует.

Удачи в торговле!

ForexFactory Presents:

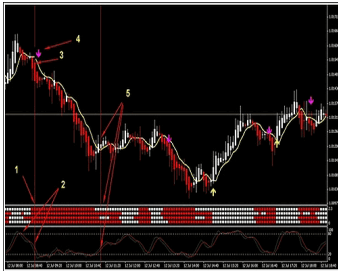
Genesis Matrix Trading

По вашим многочисленным просьбам мы продолжаем рассматривать интересные механические торговые системы (МТС). Сегодня мы снова в гостях у наших западных коллег - форума ForexFactory, на котором мы обнаружили торговую систему, ставшую темой нашего обзора.

Итак, встречайте...

GENESIS MATRIX TRADING

«**Genesis Matrix Trading**» - новая трендовая механическая торговая система (МТС), основным компонентом которой является индикатор Genesis Matrix. Система появилась на ForexFactory совсем недавно - 16 июля 2012 г.



Сайт-источник:

<http://www.forexfactory.com/showthread.php?t=373796>

Разработчик: Realjumper

Платформа: MetaTrader 4


Рекомендуемый ТФ: любой

Размер дистрибутива: 66 КБ

Тема с МТС открыта совсем недавно - 16 июля 2012 г., но уже успела стать достаточно популярной и насчитывает более 200 страниц обсуждения и более 450000 просмотров.



Ее автор – участник с ником **Realjumper** из Новой Зеландии.




В основе системы «Genesis Matrix Trading», как признается сам автор, лежит рассмотренная нами в одном из предыдущих номеров журнала система «Symphonie Trader System» (см. «Leprecon Review» №28). В общем-то, говорить об авторе системы как об одном человеке было бы неправильно. На самом деле над системой работал целый коллектив разработчиков, кодеров и тестеров, которые по ходу обсуждения выкладывали свои наработки и приводили систему к общему знаменателю. Поэтому к разработчикам системы, как говорит автор, вполне можно отнести и следующих участников форума: Olivia (Ohammond), Yelena, RJ, Cody, Xaphod.

Сама система предназначена для ТФ М1-М15, но может применяться и на более высоких таймфреймах. Для лучшего освоения системы автор рекомендует иметь хотя бы базовые навыки в торговле.

Давайте сейчас рассмотрим, какие индикаторы входят в состав системы.

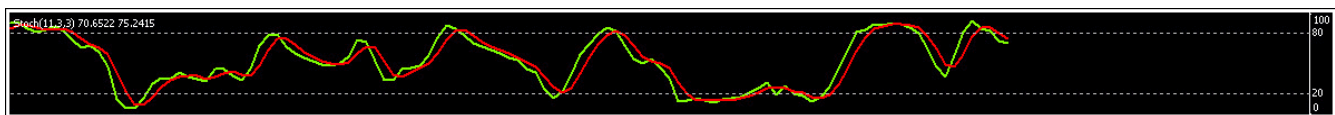
1) **GenesisMatrix** – основной индикатор системы, включающий в себя несколько индикаторов:

TVI, CCI, T3, GHIL. Вся система названа в его честь, так как сигналы именно этого индикатора являются основными.



Индикатор не перерисовывается и после закрытия свечи не меняет свои «показания». Это, безусловно, удобно, но имеет и естественный для такого индикатора минус – сигналы подчас получают достаточно запаздывающими.

2) **Stochastic** – классический индикатор, известный всем.



3) **EMA** с периодом 5, свечи **Heiken Ashi** и **стрелка**, в качестве подтверждающего фильтра показывающая направление входа.



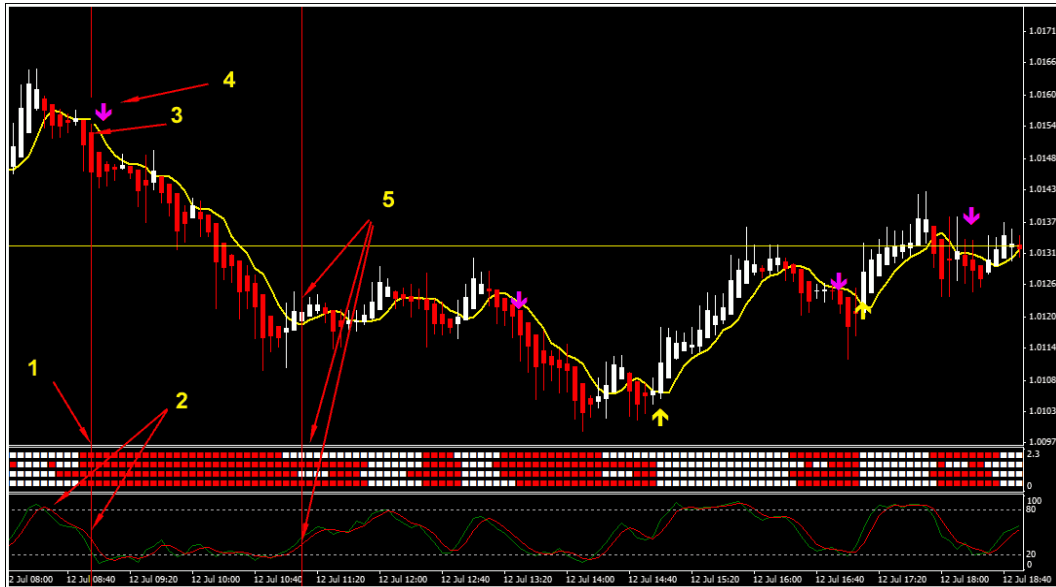
4) **FXI Pivots** – индикатор уровней.



Вот и все основные индикаторы, используемые в системе. Пора переходить к рассмотрению правил входа.

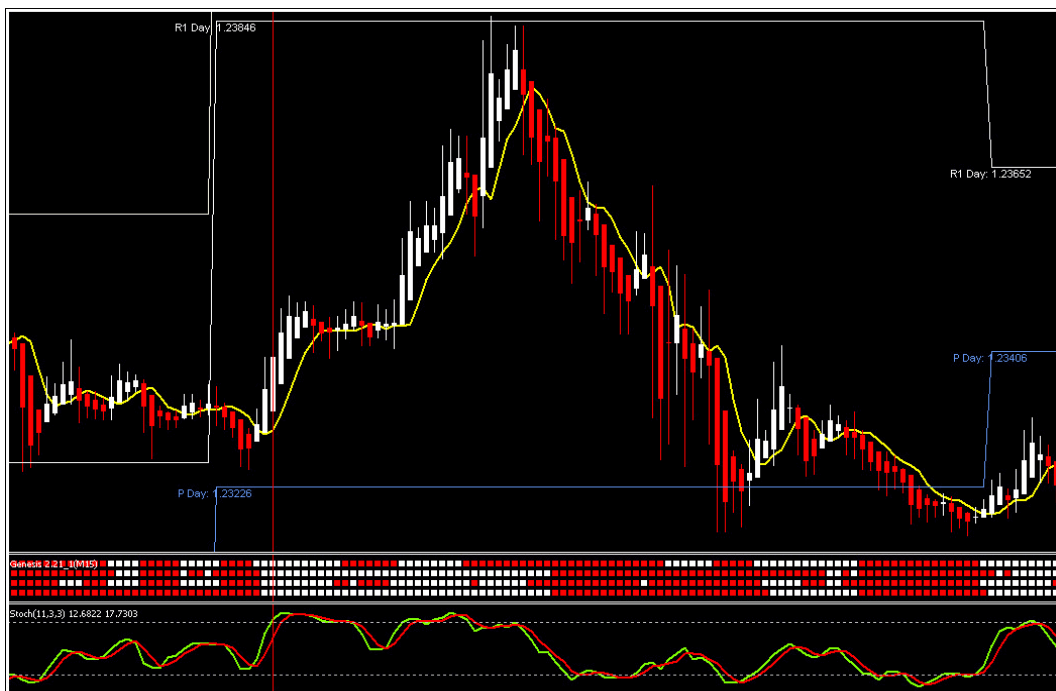
Время торговли: Начиная с открытия Франкфурта (за час до открытия Лондонской сессии) и приблизительно до 2-3 часов после открытия Нью-Йорка. Торговля на азиатской сессии не ведется в связи с ее низкой волатильностью и преобладанием флета.

Вход на продажу:



- 1 – Все квадратики индикатора **GenesisMatrix** после закрытия свечи красные;
- 2 – Стохастик вышел из зоны перекупленности;
- 3 – Красная свеча НА открылась ниже EMA(5);
- 4 – Стрелка... По словам автора не является обязательным атрибутом, так как часто дает запоздалый сигнал. Используется больше для подтверждения уже открытой сделки, т.е. если после входа в сделку через несколько ближайших баров не появляется стрелка, то из сделки лучше выйти и ждать новый сигнал.

Вход на покупку:



Противоположная продаже ситуация: все квадратики индикатора GenesisMatrix после закрытия свечи белые, зеленая линия стохастика выше красной, и обе вышли из зоны перепроданности.

Установка Stop-Loss.

Уровень стоп-лосса для покупок ставится по последнему минимуму, а для продаж – по максимуму.



Выход: Совершить грамотный выход, как известно, чаще намного сложнее, чем вход. Об этом же нам говорит и автор системы, и в качестве точки выхода предлагает выбрать одну из силовых линий – пивотный уровень, область предыдущего экстремума («хай» для покупок, или «лоу» для продаж), или «круглые» уровни (1.2500, 1.6400 и т.п.)

Также для выхода автор рекомендует смотреть поведение цены (РА – прайс экшн), поведение стохастика при достижении ценой уровней и т.п. Именно этот момент (отсутствие однозначно правильного и точного рецепта для определения точки выхода) делает систему достаточно субъективной, и именно поэтому автор рекомендует сначала изучить основы торговли и лишь потом переходить к освоению данной системы.

Рассмотрим подробно один из скриншотов из ветки обсуждения системы, на котором детально рассмотрены точки входа. Обратите внимание, что используется стохастик не с текущего ТФ М5, а с более высокого – М15.



1 – Эта сделка пропускается по причине того, что Франкфурт пока не открыт;

2 – Лондонская сессия уже открыта. До ближайшего уровня - 18 пипсов. Входим в сделку и при приближении к уровню переносим стоп в безубыток;

3 – Всего 9 пипсов до дневного пивота: повторный вход в селл - достаточно рискованная затея;

4 – Пропускаем этот вход, потому что вход после длинной свечи является рискованным, и стоп-лосс при этом очень большой;

5 – Неплохая точка входа для покупок после отката;

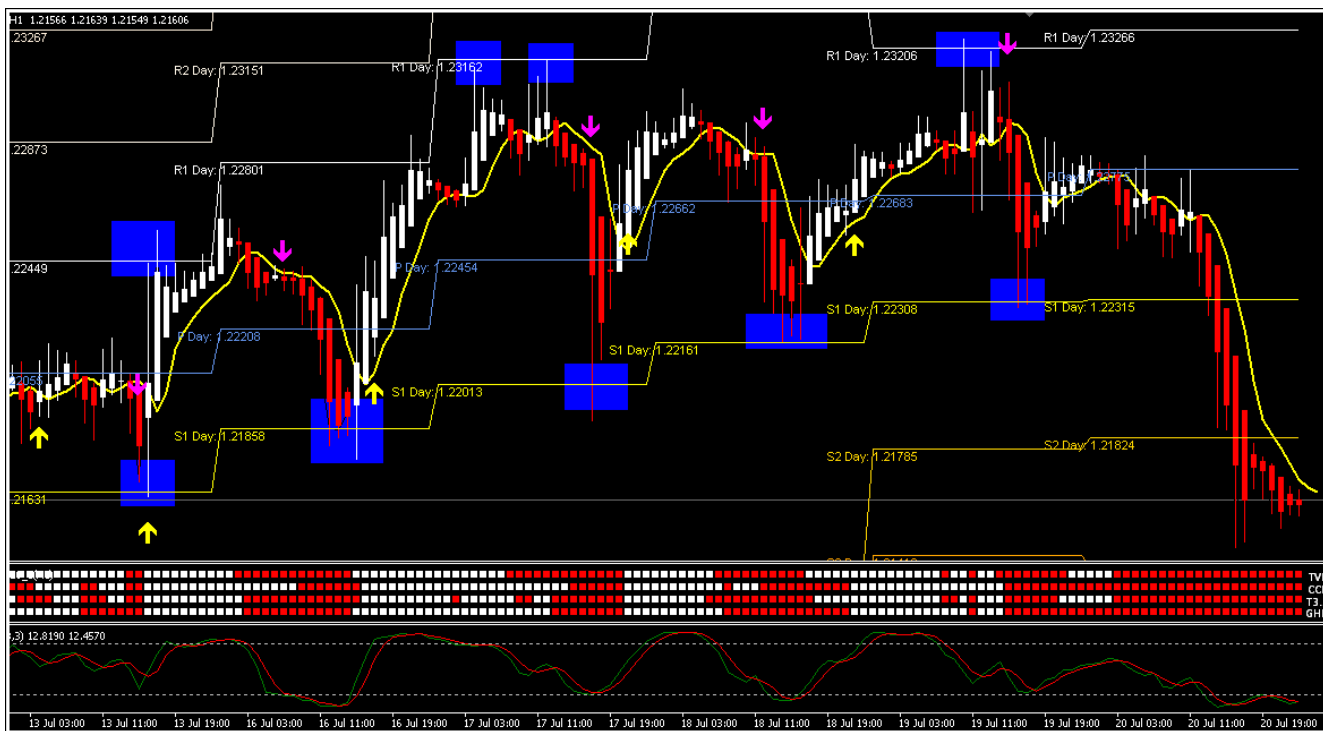
6 – Еще одна попытка перезайти в покупку. Расстояние до ближайшего сопротивления - 18 пипсов – этот уровень и можно выбрать за цель;

7 – Слишком большой стоп-лосс, и всего 14 пипсов до уровня пивота. Такую сделку стоит пропустить;

8 – Аналогично: большой стоп-лосс и упор в сопротивление. И хотя цена после небольшого отката все-таки это сопротивление прошла именно в этой точке, вход не рекомендуется. А вот после отката вполне можно было зайти;

9 и 10 – Не торгуем, так как стохастик не был в зоне перекупленности.

Также интересный скриншот с периода H1 приведен далее. Он показывает, как красиво отрабатываются уровни поддержек и сопротивлений. Как пишет сам автор: «Зачем усложнять, если можно обойтись простыми решениями?»

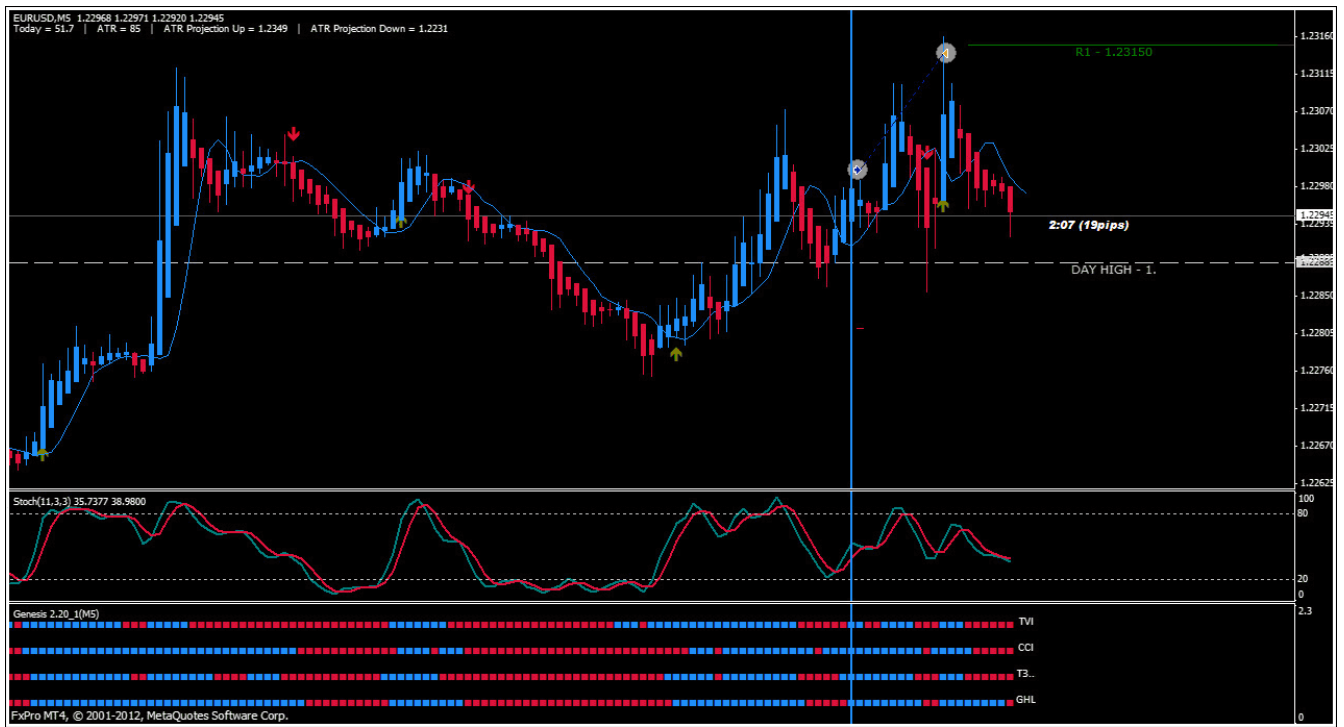


Рассмотрим еще несколько примеров.

Цель достигнута – отбой от уровня пивота:



Взяли тейк – уровень сопротивления:



А вот еще один тейк:



Ну а теперь давайте перейдем к рассмотрению плюсов и минусов системы и подведем общий итог.

Плюсы системы:

- Неплохая точность входов;
- Достаточно неплохая фильтрация ложных входов;
- Не перерисовывающийся индикатор;
- Отсутствие платы за использование системы.

Минусы:

- Как и у любой трендовой системы - проблемы при торговле на флетовом рынке, отчасти решаемые используемыми в системе фильтрами;
- Часто достаточно запоздалые входы;
- Система выходов достаточно субъективная и во многом зависит от навыков трейдера.

Вывод: Система «Genesis Matrix Trading» - достаточно интересная разработка с практически уникальным и самодостаточным индикатором GenesisMatrix, который вдобавок еще и не перерисовывается! В системе активно используется РА (Price Action). Само использование РА, как мы уже неоднократно отмечали, имеет как плюсы, так и минусы. Основной плюс заключается в том, что в основе самого принципа РА лежит движение цены, и грамотное использование данной методики позволяет производить достаточно точные входы и выходы. А минус заключается в относительной сложности торговли по РА и необходимости получения значительного опыта в данном направлении. Также минус РА - в относительной субъективности метода, и часто то, что видит один трейдер, не может увидеть другой. В качестве некоторого облегчения анализа используются свечи Heiken Ashi, которые созданы специально для того, чтобы сгладить общую картину и сделать тренд более «читаемым». В целом мы хотим отметить, что система вполне пригодна к применению в торговле после приобретения практических навыков ее использования.

Обязательно предварительно попробуйте систему на демо-счете для привыкания ко всем ее нюансам и во избежание неприятных сюрпризов, которые могут подстергать неопытного пользователя!

Удачи в торговле!

Всегда с Вами, Лаборатория Лепрекона! ■

VIP

условия
для всех

GIBICO

Gaiduk International Business
Investments Corporation



Прямой доступ к электронной торговой системе Integral

Объединяет ликвидность Deutsche Bank,
Citibank, Bank of America, UBS, NOMURA, Barclays,
Goldman Sachs, HSBC, RBS, JPMorgan, NATIXIS,
MorganStanley



Поддержка клиентов

Онлайн-чат с оператором, система заявок
Поможет в любой ситуации, ответит на все
Ваши вопросы

Межбанковские
спреды от 0 пунктов

Моментальное
исполнение

Автоматическая
торговля

GIBICO является международной брокерской компанией, предлагающая полный спектр услуг валютного трейдинга на финансовом рынке FOREX. Сотрудничество с одной из крупнейших сетей в мире – Integral обеспечивает наших клиентов высокой ликвидностью и низкими спредами, а также качественной и быстрой online-поддержкой. Компания зарегистрирована на Британских Виргинских островах и имеет сертификат о регистрации компании под регистрационным номером 1633916. Агентом компании "GIBICO" на территории Российской Федерации является ООО "ДЖИБИКО". Деятельность ООО "ДЖИБИКО" полностью соответствует действующему законодательству Российской Федерации. Одной из основных задач ООО "ДЖИБИКО" является выполнение организации взаиморасчетов и поддержки клиентов компании.

www.gibico.com

8-800-555-90-75



ForexFactory Presents:

Swing Trading With HA & Stochs

По вашим многочисленным просьбам мы продолжаем рассматривать интересные механические торговые системы (МТС). Сегодня мы снова в гостях у наших западных коллег - форума ForexFactory, на котором мы обнаружили торговую систему, ставшую темой нашего обзора.

Итак, встречайте...

SWING TRADING WITH HA & STOCHS

«*Swing Trading With HA & Stochs*» - новая трендследящая механическая торговая система (МТС), основанная на свечах Heiken Ashi (HA) и стохастике (Stochs). Система появилась на ForexFactory относительно недавно - 4 февраля 2012 г.



Сайт-источник:

<http://www.forexfactory.com/showthread.php?t=340556>

Разработчик: Edward Munroe (Hugh Briss)

Платформа: MetaTrader 4

Рекомендуемые пары: Любые


Рекомендуемый ТФ: H4

Размер дистрибутива: 500 КБ

Тема с МТС открыта относительно недавно - 4 февраля 2012 г. и на текущий момент насчитывает более 150 страниц обсуждения и около 350000 просмотров.

Hugh Briss
Dodging my Nemesis

Ее автор - Edward Munroe, известный на форуме под ником **Hugh Briss** из Соединённого Королевства Великобритании и Северной Ирландии (United Kingdom).

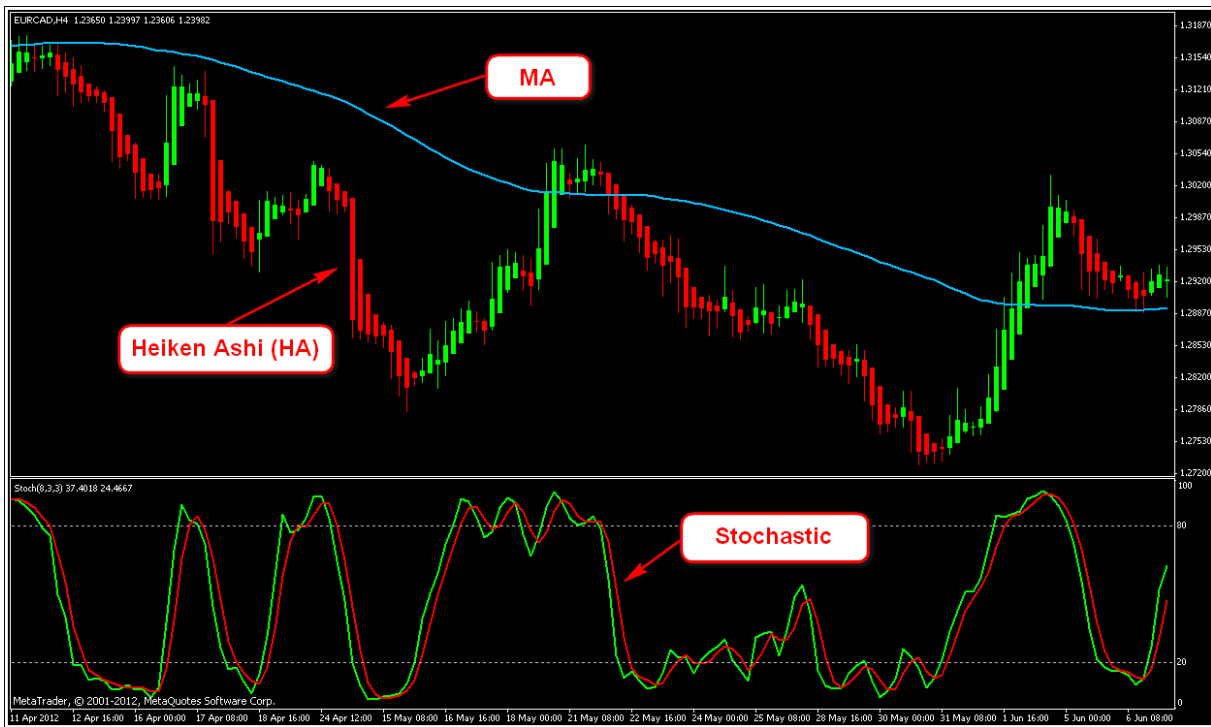


Давайте дадим слово автору системы:

«Система «Swing Trading With HA & Stochs», разработанная мной, может на первый взгляд показаться слишком простой. Но хочу добавить, что сама система при этом очень прибыльная и эффективная. В системе используется совсем немного индикаторов, и она является трендследящей по своей сути. Я предпочитаю использовать период H4, но знаю, что другие трейдеры успешно используют и младшие ТФ для торговли по этой системе».

Хотим сразу же передать слова благодарности автору системы за серьезный подход к ее созданию: дело в том, что разработчик не поленился сделать качественное руководство пользователя системы с примерами графиков и подробным описанием (сделал не совсем сам, конечно, помогли добрые люди, но ведь помогли, так что все отлично). Так держать, Хью!

Ну что ж, автору респект передали, пора и на систему посмотреть. По традиции начнем с того, что рассмотрим, какие индикаторы входят в состав системы «Swing Trading With HA & Stochs».

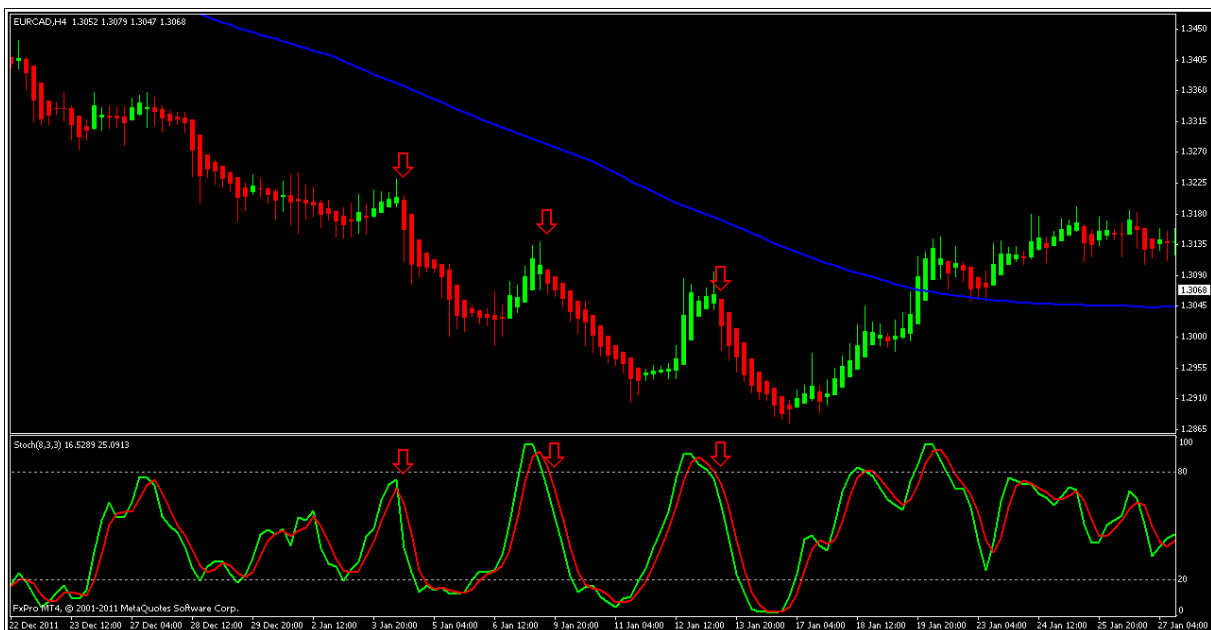


- 1 – Свечи Heiken Ashi;
- 2 – SMA с периодом 100;
- 3 – Стохастик (8,3,3).

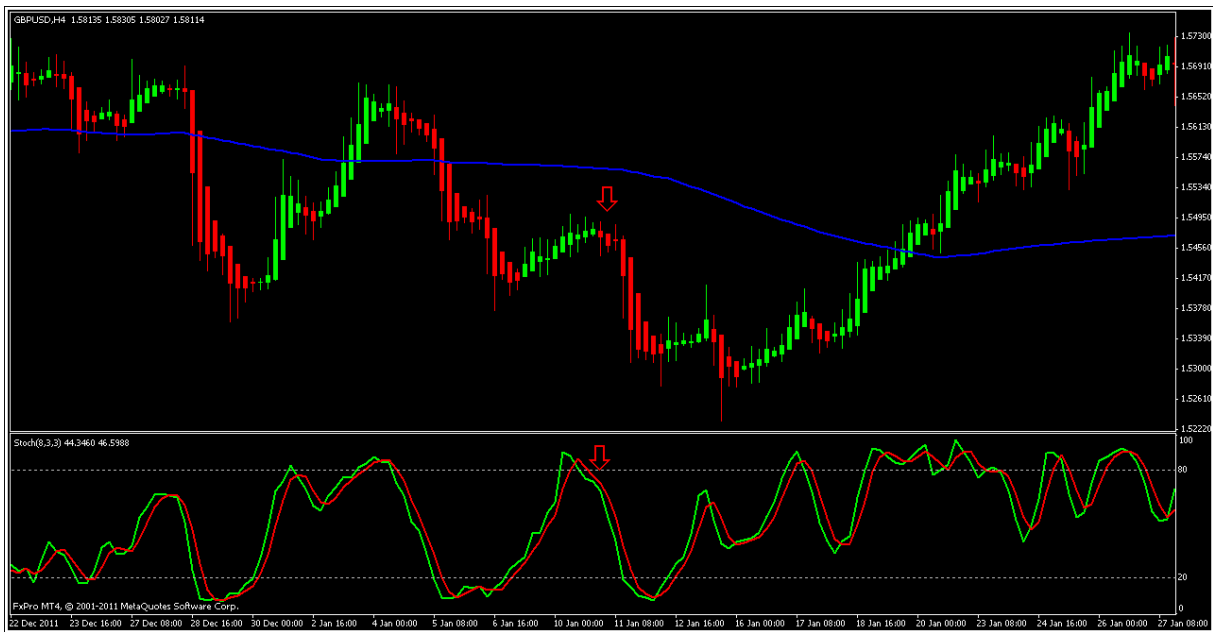
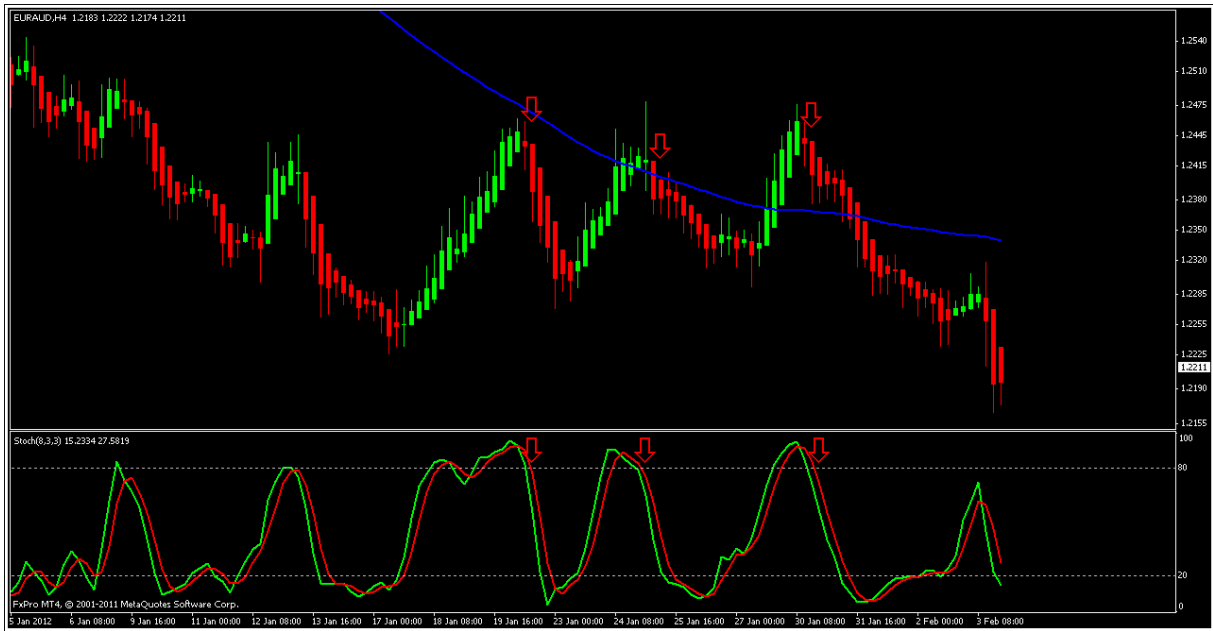
Правила входа в сделку

Входы по системе осуществляются в направлении SMA(100) на откатах цены. Развороты смотрятся по стохастику и смене цветов свечей HA.

Рассмотрим несколько примеров входов на продажу: Если скользящая средняя направлена вниз - мы ищем сигналы только на продажу. Вход производится при откате цены вверх и следующем после этого развороте стохастика вниз (желательно в зоне перекупленности), и смене цвета свечей HA на красный. Потенциальные входы отмечены на графике стрелками.



ОБЗОРЫ ТОРГОВЫХ СИСТЕМ



ОБЗОРЫ ТОРГОВЫХ СИСТЕМ

Покупка производится по аналогичным правилам: наклон скользящей средней вверх - ищем сигналы только на покупку. Вход производится при откате цены вниз и следующем после этого развороте стохастика вверх (желательно в зоне перекупанности), и смене цвета свечей НА на зеленый. Потенциальные входы отмечены на графике стрелками.



Установка стопов и целей

Автор предлагает 3 метода:

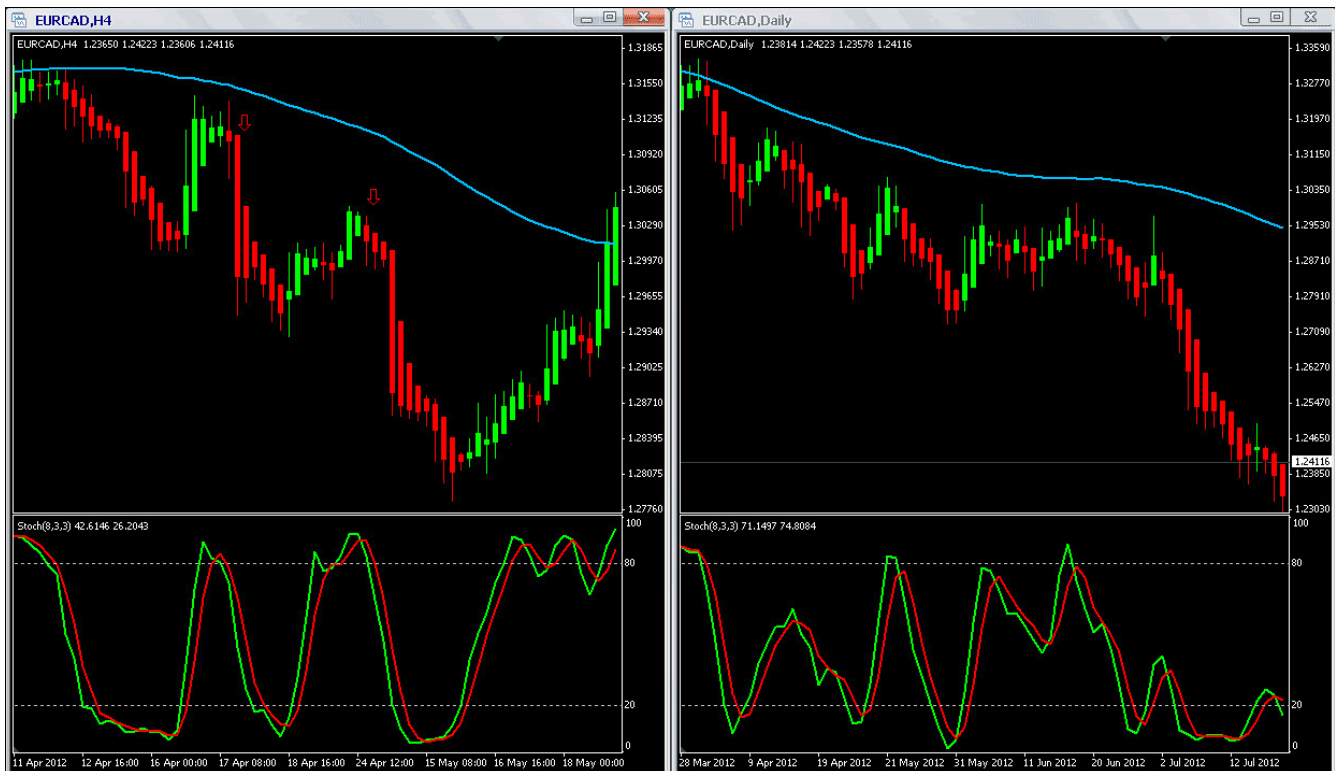
1 – Вход в сделку производится со стопом 50 пипсов. Сделка удерживается до смены цвета свечи НА. Стоп подтягивается за ценой;

2 – Вход в сделку производится со стопом и тейком, равными 50 пипсов. Стоп переносится на +1 пипс после достижения ценой +25 пипсов профита;

3 – Вход в сделку производится со стопом 50 пипсов. При достижении прибыли +25 пипсов закрывается часть сделки, стоп переносится в безубыток.

Также предложена обновленная версия. Основная разница с исходным вариантом заключается

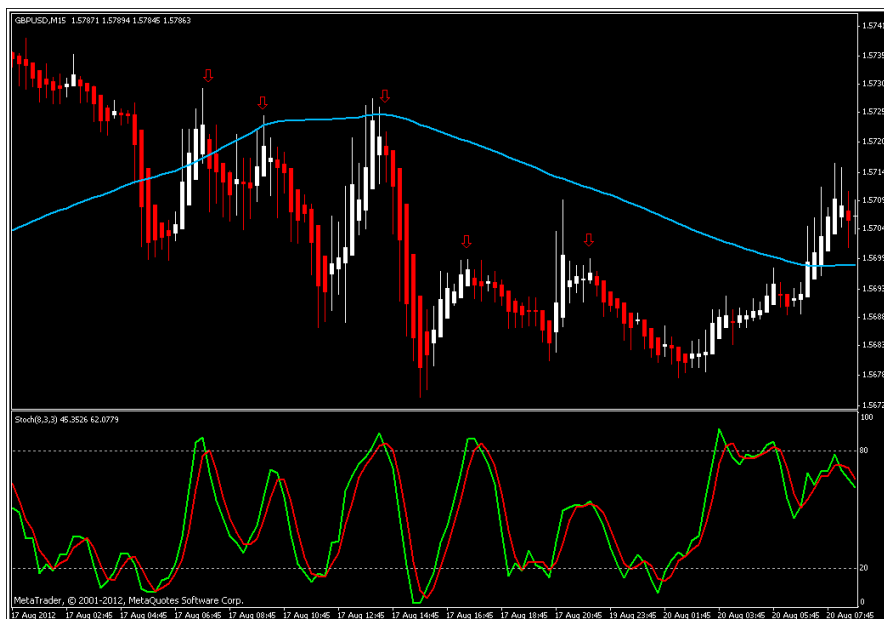
в том, что в торговле используются два таймфрейма – текущий торговый и более старший, в направлении тренда которого производится торговля на текущем.



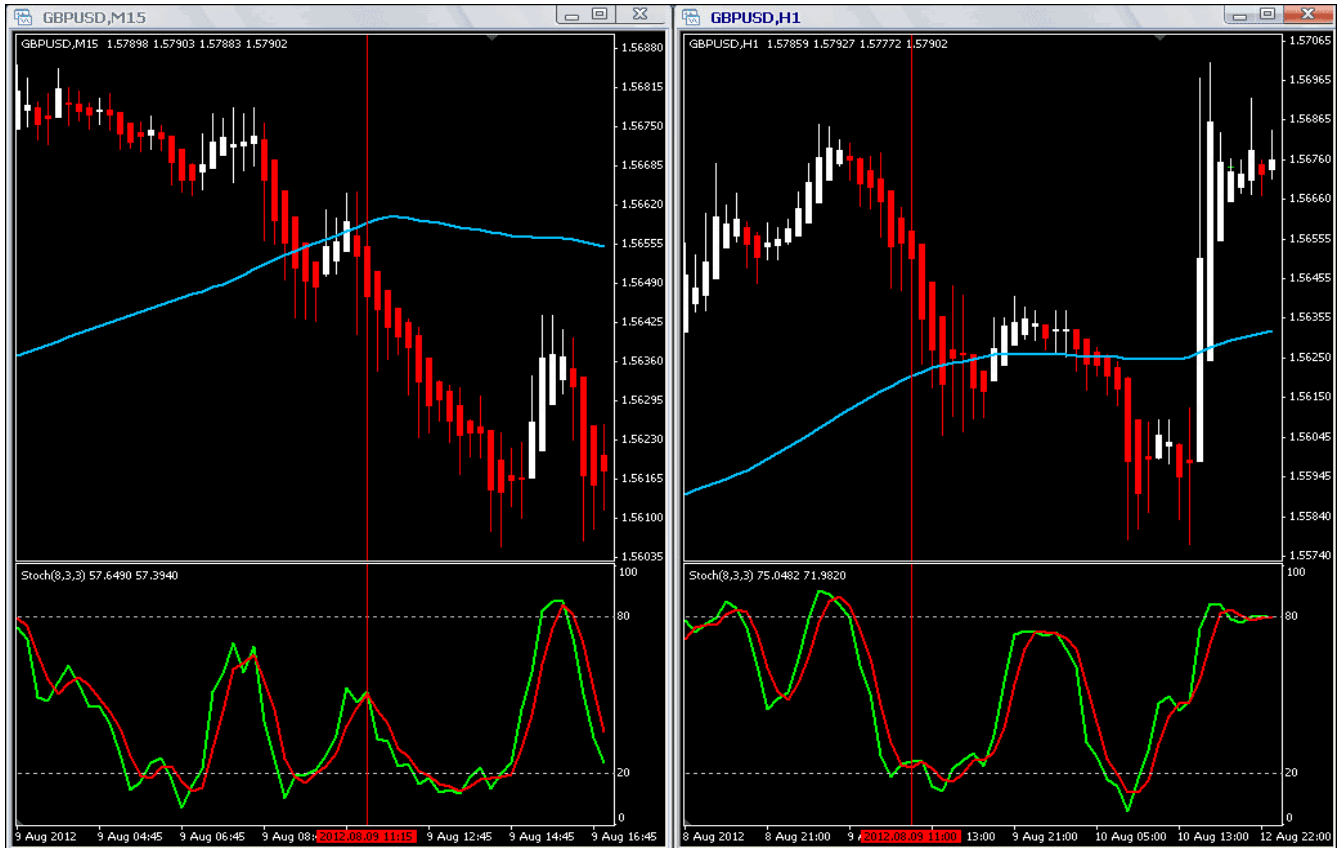
Вариант использования обновленной системы выглядит следующим образом:

- 1 – Ждем сигнала на D1;
- 2 – Переходим на часовой ТФ и ждем сигнала уже на нем;
- 3 – Входим в сделку со стопом 20 пипсов за 100 SMA;
- 4 – В сделку входим только в том случае, если величина стоп-лосса не превышает 50 пипсов.

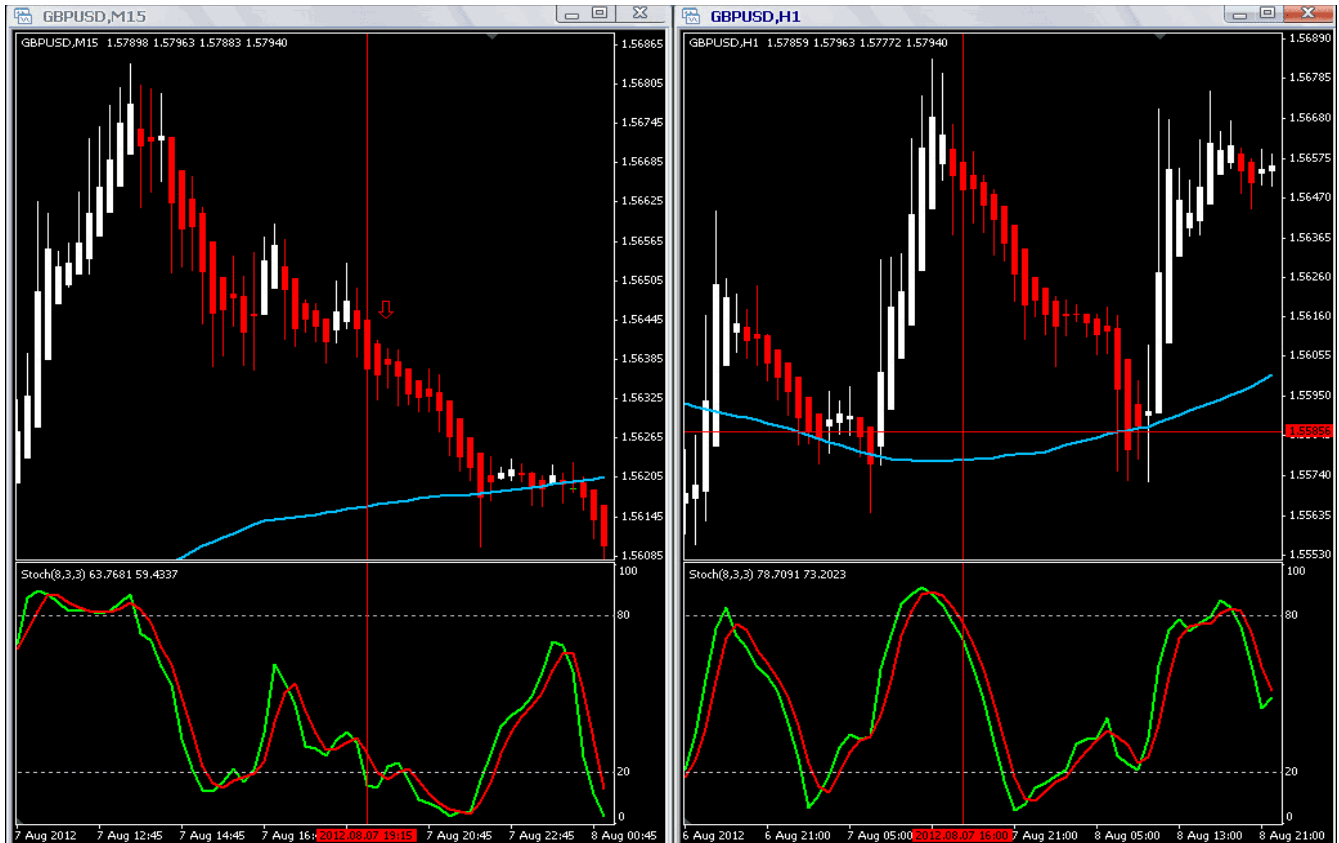
Вот практически и все правила торговли по системе. Давайте рассмотрим несколько примеров сделок.



А вот пример входа с учетом старшего ТФ:

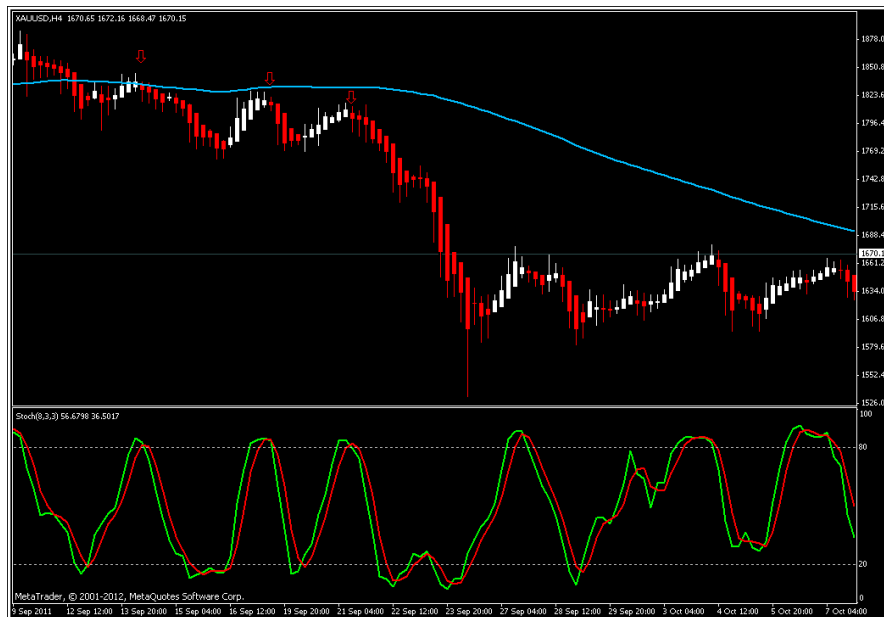


Обратите внимание, что при таком входе на М15 на периоде Н1 скользящая средняя растет и по сути является мощной поддержкой, которую цена не смогла пройти сразу. Таким образом, можно сделать вывод о том, что вход в такие сделки возможен, но следует учитывать наличие скользящей SMA(100) на пути цены и, как вариант, использовать ее в качестве цели сделки.

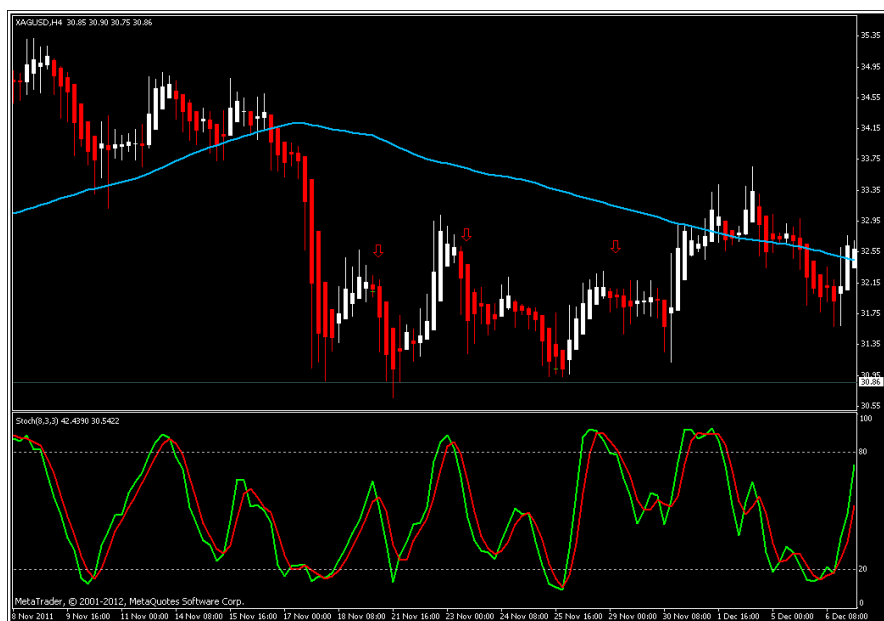


ОБЗОРЫ ТОРГОВЫХ СИСТЕМ

А вот пример входов по золоту:



Серебро. И вот тут можно наблюдать один из нюансов торговли по системе – запаздывание при развороте тренда.



Обратите внимание на 3-й селл. Все, в общем-то, неплохо началось – разворот НА, стохастик пошел в селл из перекупленности, но... Пройдя чуток вниз, цена развернулась и пошла на пробой вверх. Тут уже нет однозначного рецепта – нужно смотреть РА в целом, обращать внимание на время торговли, чтобы избегать флета, и смотреть на свечи НА для того чтобы отфильтровать флет.

А теперь давайте перейдем к рассмотрению плюсов и минусов системы и подведем общий итог.

Плюсы системы:

- Относительно неплохая точность входов;
- Простота настройки;
- Торговля на любых парах (при условии наличия тренда);
- Отсутствие платы за использование системы.

Минусы:

- Система трендследящая, и, соответственно, дает сбои при разворотах тренда и на флетовом рынке;
- Не до конца продумана система выходов из сделки - зависит от опыта и навыков трейдера.

Вывод: Система «Swing Trading With MA & Stochs» является трендследящей и имеет все присущие подобным системам минусы, основным из которых можно назвать получение значительных убытков при циклическом колебании цены в небольшом диапазоне – флет, развороты тренда. При этом сама система не открывает каких-либо революционных методов торговли, и, по сути, ее можно охарактеризовать фразой «все новое - это хорошо забытое старое», ибо сочетание скользящей средней и стохастика - метод торговли достаточно «бородатый». Но стоит отметить, что, несмотря на это, прокрутив несколько валютных пар и фьючерсов по истории, мы заметили, что достаточно часто можно видеть очень красивые и точные входы. К сожалению, этого не скажешь о выходах, которые в большей степени являются интуитивными и зависят от опыта трейдера. Поэтому не исключены ситуации, когда в одной и той же сделке два трейдера могут получить совершенно разный результат.

Обязательно предварительно попробуйте систему на демо-счете для привыкания ко всем ее нюансам и во избежание неприятных сюрпризов, которые могут подстергать неопытного пользователя!

Удачи в торговле!

Всегда с Вами, Лаборатория Лепрекона! ■



ВЫБЕРИ СОВЕТНИК



ВЫБЕРИ СОВЕТНИК!

В каждом номере нашего журнала мы проводим обзоры советников и торговых систем. Поскольку мы всегда прислушиваемся к мнению наших читателей, нам интересно узнать, какие еще из множества представленных в сети советников интересуют именно Вас!

В связи с этим мы предлагаем Вам **поучаствовать в опросе на тему «Выбери советник!»**

Чтобы стать участником опроса, нужно написать письмо на наш ящик с указанием названия советника, сайта разработчика и небольшого комментария о том, почему, по Вашему мнению, данный советник или система заслуживают внимания. А мы в свою очередь выберем наиболее интересующие Вас советники, получившие самое большое количество отзывов, подключим их к нашей Лаборатории и сделаем их подробный обзор на страницах нашего журнала.

Статус	Название	Пипс	Баланс	Звонки	Общее время теста
	Primeval-EA	21045	15,785.80	16,865.60	119 дней
	MultiMartingail	11938	13,673.90	11,113.50	174 дней
	Gelan Trawler 3.5	5205	12,938.20	15,902.50	160 дней
	Pips Miner EE	4046	20,664.40	25,247.30	165 дней

Написать письмо

УОРРЕН БАФФЕТ: СТРАТЕГИЯ ДЛИНОЮ В ЖИЗНЬ



Уоррен Баффет - его имя стало синонимом слов инвестор и миллиардер, его история успеха стала хрестоматией для тысяч финансистов, а сам он является живым прообразом всего американского капитализма. Его смело можно назвать самым рациональным человеком в мире, и это станет лучшим комплиментом для Баффета, поскольку рациональность и расчетливость – главные качества, сделавшие его одним из богатейших людей планеты.

Весь путь Уоррена Баффета – это не череда удачных обстоятельств, а осмысленная стратегия, в которой был продуман каждый шаг. Сложно сказать, в каком именно возрасте Уоррен Баффет написал первые пункты своего личного финансового плана длиною в жизнь. Как известно, наиболее сильное влияние на формирование Баффета как инвестора оказали теории его университетских преподавателей, но задатки великого бизнесмена у него отмечали с ранних лет. Даже детские бизнес-

идеи будущего миллиардера были успешными и приносили стабильную прибыль, и с точки зрения формирования характера и личности, несомненно, оказали влияние на его большое будущее.

Если проследить историю его жизни, начиная с 13 лет, невозможно не заметить взаимосвязь между каждым его шагом, и остается только удивленно развести руками, потому что каждое его решение было частью одной стратегии. Бизнес по доставке газет и небольшая сеть игровых автоматов принесли Уоррену достаточный капитал для приобретения земельного участка и превращения его в актив посредством сдачи в аренду фермерам. Таким образом, первые инвестиции школьника помогли ему заработать на оплату университетского образования – главного актива Баффета.

Благодаря выдающимся математическим способностям и логическому мышлению Уоррена Баффета, учеба давалась ему слишком легко и поэтому не вызвала интереса. Баффет искал что-то особенное, ему нужна была гениальная идея для дальнейшего толчка. Одна из таких выдающихся теорий попала к нему в руки с книгой Бенджамина Грэхема «Разумный инвестор». Баффет сразу понял, что идеи Грэхема – это клондайк для его будущего бизнеса, и, несмотря на то, что к тому моменту он уже успел окончить Пенсильванский университет, Баффет решает продолжить образование. Он поступает в Колумбийский университет, где в те годы Бенджамин Грэхем вел учебный курс «Финансы». Годы обучения в университете стали надежным фундаментом инвестиционного успеха Баффета. Именно здесь, на лекциях Грэхема, Фишера и Уильямса, в неумолимых спорах и дискуссиях его талант набрал силу, а природный интеллект обрел форму гения.

Из университетских программ своих знаменитых преподавателей Уоррен Баффет почерпнул самое ценное – идеи, сложившиеся в самую прибыльную инвестиционную стратегию нашего времени. Вклад каждого из наставников в успех Баффета сложно переоценить: Бенджамин Грэхем повлиял на формирование интеллекта будущего гениального бизнесмена, дал один из основных инструментов оценки рациональности инвестирования - концепцию маржи безопасности инвестиций, и научил держать дистанцию между собственными решениями и эмоциями Уолл-Стрит.

Филипп Фишер способствовал выбору верного направления – долгосрочного инвестирования, а также помог оценить эффективность концентрированного портфельного инвестирования в ограниченное число компаний с лучшими характеристиками в своей отрасли. И, наконец, своим уникальным подходом к определению действительной стоимости компаний Баффет обязан Джону Бэрр Уильямсу.

Стены Колумбийского университета Баффет покидал с арсеналом новых знаний, которые он уже тогда сгенерировал в уникальную методику управления капиталом. Оттачивание знаний на практике началось в компании, принадлежавшей его отцу, но главным трамплином для Баффета стало сотрудничество с его кумиром Бенджамином Грэхемом, в компанию которого он был приглашен в 1954 году. На тот момент Баффет уже был опытным бизнесменом, но сам он признается, что именно работа в «Graham-Newman» под началом Бенджамина Грэхема стала для него настоящей «школой жизни». Наблюдая за блестяще проводимыми инвестиционными операциями, он выносил бесценные уроки и пополнял свой личный банк знаний, и когда спустя два года Уоррен почувствовал себя достаточно уверенно, он вернулся в родную Омаху и основал свою первую компанию – инвестиционный фонд «Buffett Associates».

С этого момента началась самостоятельная карьера гениального инвестора. Его компания, основанная на вкладах членов семьи Баффетов, была чем-то вроде семейного бизнеса, управление которым взял на себя Уоррен. Причем молодой управляющий со свойственной ему расчетливостью внес в уставной капитал лишь символическую сумму 100\$, оставив все свои сбережения в качестве страховки на случай неудачного развития событий. Но приобретенные за многие годы опыт и отчетливое понимание инвестиционных механизмов начали приносить свои плоды: уже в 1958 году, спустя два года с момента основания, «Buffett Associates» удвоила свою стоимость.

Инвестиционный фонд Баффета стал базой для дальнейших успехов. Когда прибыли фонда было достаточно для приобретения целой компании, Баффет предпринял очень свойственный для него шаг – Buffett Associates взяла контроль над устоявшейся на рынке, но испытывающей финансовые затруднения компанией Berkshire Hathaway. Чтобы оценить масштабы инвестиционной деятельности и уровень мастерства Баффета, достаточно сказать, что капитализация текстильной компании при ее приобретении в 1965 году составляла 22 млн., а спустя почти 50 лет размер собственного капитала Berkshire Hathaway превысил 150 млрд. долларов.

Перечислить все проведенные Баффетом инвестиционные операции достаточно сложно – это скорее материал для книг. Также в эту статью намеренно не были включены подробности биографии Баффета, поскольку истории о шести бутылках Кока-Колы и трех акциях Cities Service Preferred уже давно стали притчей во языцех и мало кого могут удивить. Вопрос, который на протяжении нескольких десятилетий по-настоящему интересует тысячи инвесторов и трейдеров – «Как он это делает?»

Здесь стоит вернуться к личной стратегии миллиардера, определившей каждый сделанный им шаг. План действий по достижению его главной цели – стать миллионером к 30 годам, после окончания Баффетом Колумбийского университета, практически сформировался. По крайней мере, молодой бизнесмен уже тогда отчетливо понимал, что именно нужно сделать для достижения своей цели, и как именно это сделать.

В составленном уравнении успеха было несколько переменных: источник капитала, объекты инвестирования и метод принятия правильных решений. Найти решение для всех трех неизвестных помогли мудрые уроки наставников, блестящий интеллект и расчетливость самого Баффета.

Источник капитала. Еще со студенческих лет Баффет начал присматриваться к сфере страхования, рассматривая ее с точки зрения возможности привлечения большого количества свободных средств. Следуя намеченному плану, после приобретения Berkshire Hathaway он сделал

страховой бизнес основным направлением деятельности компании. Это обеспечило Berkshire постоянный приток капитала, который инвестировался в бизнес различных направлений.

Объекты инвестирования. «Покупай только то, что ты будешь рад иметь, если рынок закроется на десять лет» - это высказывание Баффета как нельзя лучше характеризует его подход к выбору приобретаемых компаний. Критерии, по которым он выбирает объекты, это: простота понимания бизнеса, устойчивые темпы роста за последние 10 лет, надежные перспективы дальнейшего развития, незаурядность, высокая рентабельность акционерного капитала, отсутствие больших задолженностей, вызывающий доверие управляющий состав, недооцененность акций.



Методика. Подход Баффета к инвестированию включает несколько направлений, позволяющих определить выдающуюся компанию с лучшей долгосрочной перспективой, комплексно и всесторонне исследовать потенциальный объект вложения капитала и выбрать наиболее подходящий момент для приобретения бизнеса.

Важность предпочтения именно исключительных компаний для вливания инвестиций Баффет объясняет с точки зрения долгосрочной перспективы. Ведь компании с уникальной продукцией, не имеющей аналогов и пользующейся большим спросом, имеют гораздо больший потенциал для развития, чем рядовые ничем не примечательные организации.

Но, помимо незаурядности, бизнес должен демонстрировать хорошие экономические показатели, и чтобы убедиться в этом, Баффет пускает в ход свою систему финансового анализа. Одним из важнейших его элементов является определение коэффициента ROE – главного показателя доходности акционерного капитала. Данный коэффициент показывает размер прибыли, которую компания зарабатывает для инвесторов сама, без учета капитала, привлеченного от продажи акций. Предпочтение отдается тем компаниям, которые демонстрируют высокий уровень ROE, используя незначительные займы или обходясь своим собственным капиталом.

Зачастую на практике последний пункт приведенного списка критериев является первым этапом исследования компании. Это происходит, когда внимание инвестора привлекает заниженная рыночная цена на акции сильного предприятия. Хотя не исключены и случаи, когда заинтересовавшая Баффета компания, показатели деятельности которой отвечают всем критериям, начинает падать на фондовом рынке. Такие ситуации миллиардер рассматривает как хорошую возможность для выгодной сделки.



Несмотря на давно сложившуюся репутацию консерватора, Уоррен Баффет является очень разносторонним человеком, о чем свидетельствует широкий список его приобретений. Придерживаясь так называемого «круга компетенции», Баффет умудряется покупать компании в самых различных и неожиданных сферах бизнеса. В список компаний, контролируемых Berkshire Hathaway, входят компании, производящие одежду, металлические конструкции, материалы для багетных мастерских, обувь, кондитерские изделия, фаст-фуд, лакокрасочные материалы, ковровые покрытия, безалкогольные напитки, бритвенные станки – и это далеко не полный список, в перечень инвестиционных объектов

Berkshire входят более 40 представителей различных отраслей. Избирательный подход при поиске компаний изначально подразумевает некую ограниченность, но, по всей видимости, «круг компетентности» Уоррена Баффета имеет достаточно обширный радиус.

И, наверное, самый важный элемент теории инвестирования Уоррена Баффета – подходить к бизнесу с позиции владельца, не арендуя акции, а приобретая компанию. «Наш любимый срок для продажи акций - никогда», - в этой шутке открывается главная инвестиционная концепция ярого противника спекуляции Уоррена Баффета. И по сей день занимая место в тройке богатейших людей мира, Баффет остается верен своим принципам – все его 44 млрд. долларов, спустя десятки лет, остаются в активах приобретенных им компаний. ■





Кирилл Еременко

Программист со стажем работы на рынке FOREX более трёх лет. Имеет техническое образование. Является автором многих механических торговых систем. Технический аналитик и ведущий MQL4-разработчик компании Forex4You. Ведущий очных курсов по программированию на языке MQL4.

ШКОЛА MQL4 (ПРОДОЛЖЕНИЕ)

(начало №1-8, 10-26, 29, 30 «Leprecon Review» <http://www.lepreconreview.com/arhiv-jyrnala>)

Урок 82

УПРАВЛЕНИЕ КАПИТАЛОМ (Часть 8)

Добрый день, уважаемые читатели!

После публикации предыдущего урока по манименеджменту я получил несколько просьб о пояснении кода блока управления капиталом. Я рад, что многие из Вас сделали попытку понять алгоритм самостоятельно, и я уверен, что у многих это получилось. Но пусть те из Вас, у кого возникли трудности, не огорчаются - сегодня мы вместе разберемся, и все встанет на свои места.

Итак, начнем!

```
extern string L1 = "Настройки Larry Williams Method";
extern bool LarryWilliamsMethod = false; // использовать метод управления капиталом
// Ларри Вильямса
extern double LWrisk = 10; // [%] процент риска. Рекомендуется от 5% до 20%
extern double LWpart = 100; // [%] какая часть депозита отводится
// в распоряжение данного робота
extern double LossMax = 1000; // Макс. потеря на 1лот. В USD
// PS: если валюта депозита
// не USD - требует переделки
extern string L2 = "-----";
```

В данном блоке кода мы инициализируем переменные, которые советник будет позже использовать. Эти переменные вынесены отдельно, и у всех у них есть приставка "extern", потому что мы хотим, чтобы пользователь советника видел эти переменные в настройках при запуске программы и мог изменять их значения.

[*] **L1** ничего не значит - она нужна только для того, чтобы пользователь увидел текст "Настройки Larry Williams Method" в настройках советника.

[*] **LarryWilliamsMethod** включает и выключает модуль. Если выставить значение "false", то советник не будет использовать метод ЛВ. Обработка данной переменной НЕ встроена в модуль ЛВ. Вам придется проверять значение данной переменной самостоятельно, как мы увидим позже.

[*]**LWrisk** - процент риска. Это тот процент части депозита, доверенной советнику, который Вы готовы потерять при одной максимально убыточной сделке.

[*] **LWpart** - часть депозита, доверенная советнику. Каждый раз она рассчитывается исходя из значения депозита на момент вызова модуля.

[*]**LossMax** - Вы должны рассчитать и прописать здесь максимальную потерю на одну сделку размером 1 лот, которую может принести Ваша торговая система.

[*]**L2** - как и переменная L1, эта переменная ничего не значит.

```
//----- LarryWilliams -----
```

Это просто комментарий в коде.

```
double LarryWilliams()
```

Описание функции. Она не требует никаких параметров и возвращает значение типа double.

```
double xlots;
```

Эта переменная нам понадобится для расчетов внутри функции.

```
double LotMin = MarketInfo(Symbol(), MODE_MINLOT);  
double LotMax = MarketInfo(Symbol(), MODE_MAXLOT);  
double LotStep = MarketInfo(Symbol(), MODE_LOTSTEP);
```

Определяем значения ограничений счета и торгуемой валюты.

```
xlots = (LWpart / 100) * AccountBalance() * (LWrisk / 100) / LossMax;
```

Основной расчет. Мы рассчитываем лот так, чтобы даже при максимально убыточной сделке, потеря составила не более указанного процента от указанной части от текущего депозита. Здесь мы используем параметры, указанные пользователем в настройках и значение текущего баланса.

```
xlots = MathRound(xlots / LotStep) * LotStep;
```

Округляем значение лота до разрешенного количества знаков после запятой.

```
if(xlots == 0) Print("Not enough funds to open order");  
else if(NormalizeDouble(xlots-LotMin,2) < 0)  
{  
    Print("Rounding lot up to LotMin"); xlots = LotMin;  
}  
else if(NormalizeDouble(xlots-LotMax,2) > 0)  
{  
    Print("Rounding lot down to LotMax"); xlots = LotMax;  
}
```

Проверяем различные критические случаи. Выводим сообщение пользователю, если обнаружена проблема.

```
return (xlots);
```

Функция возвращает количество лотов для торговли.

И в заключение разберем вызов функции из тела советника.

```
...
double Lot=0.1;
if(LarryWilliamsMethod == true) Lot = LarryWilliams();
OrderSend(Symbol(), OP_BUY, Lot, Ask, slip, Bid-SL*Point, Bid+TP*Point, "Test", Magic);
...
```

Сначала мы создаем переменную **Lot** и инициализируем ее значением **0.1**. Если в настройках советника пользователь указал **LarryWilliamsMethod = true**, значит, он хочет использовать модуль ЛВ. В таком случае мы перезаписываем значение переменной **Lot** тем значением, которое нам вернет функция **LarryWilliams()**, детально разобранный выше. Затем мы открываем ордер посредством функции **OrderSend()**.

Надеюсь, что Вы найдете полезным данный урок, и что я достаточно понятно все объяснил. Если остались вопросы - задавайте! Разберемся!

Урок 83

ОЖИДАНИЕ НОВОГО БАРА И ПРОСТОЙ ПРИМЕР

Совсем недавно от одного из читателей курса я получил следующий вопрос: *"Здравствуйте. Подскажите, как написать индикатор, выводящий через Alert на каждом новом баре M1 значения индикатора MACD за предыдущую минуту"*.

Я считаю, что это классный вопрос, так как мы можем понять, как именно нам ожидать новый бар, а также это хорошая возможность потренироваться с простым кодом.

```
//+-----+
//|                                     Lesson83.mq4 |
//|                                     Copyright © 2012, StockProgrammer |
//|                                     StockProgrammer@mail.ru |
//+-----+
#property copyright "Copyright © 2012, StockProgrammer"
#property link      "StockProgrammer@mail.ru"

int start()
{
    if(IsNewBar())
    {
        double Main = iMACD(NULL,0,12,26,9,PRICE_CLOSE,MODE_MAIN,1);
        double Signal = iMACD(NULL,0,12,26,9,PRICE_CLOSE,MODE_SIGNAL,1);
        Alert("Main = ", Main, " Signal = ", Signal);
    }
    return(0);
}

bool IsNewBar()
{
    static datetime BARflag = 0;
    datetime now = Time[0];
    if(BARflag < now)
    {
        BARflag = now;
    }
}
```

```
return(1);  
} else  
{  
    return(0);  
}  
}
```

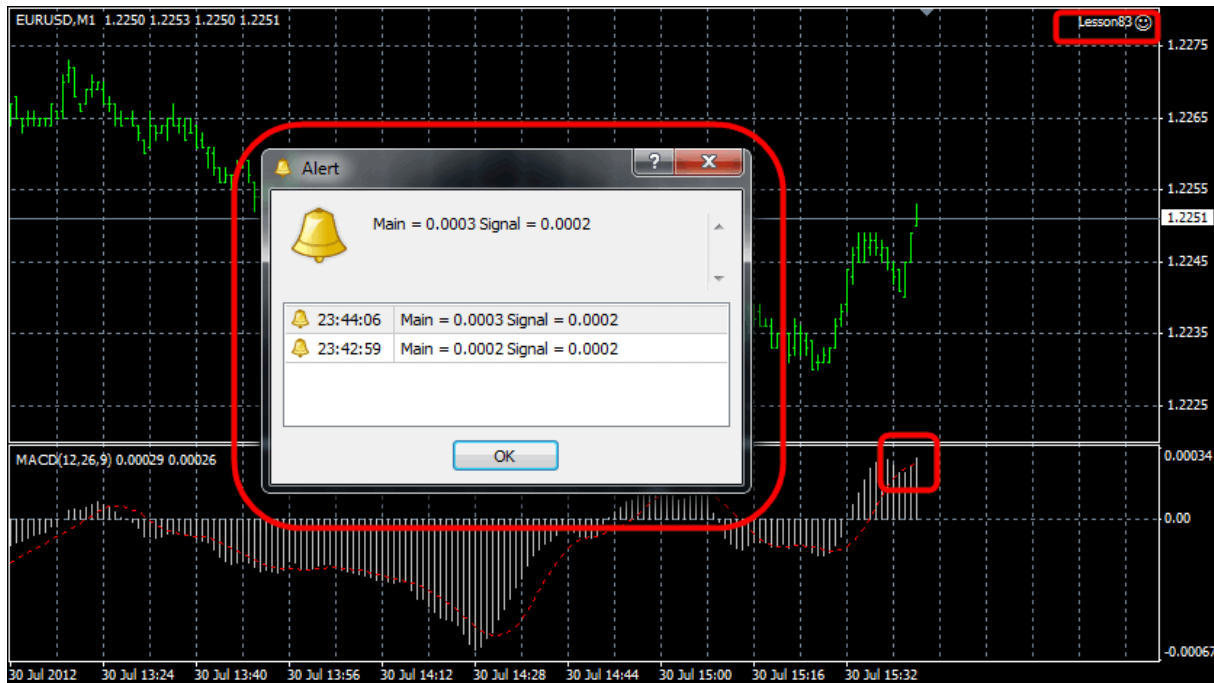


Рис.1 - Пример работы советника

Как видим из изображения выше - код работает исправно. Единственное замечание - по хорошему, это не советник, а индикатор. Но раз читатель попросил сделать советника, я решил, что у него есть на то свои причины. В конце-концов алгоритм от этого не меняется.

Думаю, данный урок был полезен как продвинутым трейдерам, так и новичкам.

Урок 84

ОБЩИЕ ФУНКЦИИ

Раз уж мы разбираем код с функцией `Alert()`, я решил, что стоит обратить внимание на семейство функций, к которым она принадлежит. Это семейство в MQL4 называется "**Общие функции**", и в него входят в основном обслуживающие функции терминала. Некоторые из них (например, `Sleep()` и `Print()`) Вы уже знаете, а некоторые покажутся Вам новыми. В любом случае, они часто бывают полезными, и их желательно знать.

Официальное описание семейства этих функций звучит следующим образом:

Функции общего назначения, которые не вошли ни в одну из специализированных групп.

1 - `Alert()`

Синтаксис:

`void Alert(...)`

Описание:

Отображает диалоговое окно, содержащие пользовательские данные. Параметры могут быть любого типа. Количество параметров не может превышать 64.

Массивы нельзя передавать в функцию Alert(). Массивы должны выводиться поэлементно.

Данные типа double выводятся с 4 десятичными цифрами после точки. Для вывода чисел с большей точностью используйте функцию DoubleToStr().

Данные типы bool, datetime и color будут выведены как числа.

Чтобы вывести данные типа datetime в виде строки, необходимо использовать функцию TimeToStr().

Для разделения выводимой информации на несколько строк можно использовать символ перевода строки "\n" либо "\r\n".

См. также функции Comment() и Print().

Параметры:

... - Любые значения, разделенные запятыми.

2 - Comment()

Синтаксис:

```
void Comment( ...)
```

Описание:

Функция выводит комментарий, определенный пользователем, в левый верхний угол графика. Параметры могут иметь любой тип. Количество параметров не может превышать 64.

Массивы нельзя передавать в функцию Comment(). Массивы должны печататься поэлементно.

Данные типа double выводятся с 4 десятичными цифрами после точки. Для вывода чисел с большей точностью необходимо использовать функцию DoubleToStr().

Типы bool, datetime и color будут напечатаны как числа.

Чтобы вывести данные типа datetime в виде строки используйте функцию TimeToStr().

Для разделения выводимой информации на несколько строк можно использовать символ перевода строки "\n" либо "\r\n".

См. также функции Alert() и Print().

Параметры:

... - Любые значения, разделенные запятыми.

3 - GetTickCount()

Синтаксис:

```
int GetTickCount( )
```

Описание:

Функция GetTickCount() возвращает количество миллисекунд, прошедших с момента старта системы. Счетчик ограничен разрешающей способностью системного таймера. Так как время хранится как беззнаковое целое, то он переполняется каждые 49.7 дней.

Параметры:

- отсутствуют -

4 - MarketInfo()

Синтаксис:

```
double MarketInfo( string symbol, int type)
```

Описание:

Возвращает различную информацию о финансовых инструментах, перечисленных в окне "Обзор рынка". Часть информации о текущем финансовом инструменте хранится в определенных переменных.

Параметры:

symbol - Символ инструмента.

type - Идентификатор запроса, определяющий тип возвращаемой информации. Может быть любым из значений идентификаторов запроса.

5 - MessageBox()

Синтаксис:

```
int MessageBox( string text=NULL, string caption=NULL, int flags=EMPTY)
```

Описание:

Функция MessageBox создает и отображает окно сообщений, а также управляет им. Окно сообщений содержит определенные приложением сообщение и заголовок, любую комбинацию определенных значков и командных кнопок. Если функция успешно выполняется, возвращаемое значение - одно из значений кодов возврата MessageBox().

Функцию нельзя вызывать из пользовательских индикаторов, так как индикаторы выполняются в интерфейсном потоке и не должны его тормозить.

Параметры:

text - Текст, содержащий сообщение для отображения.

caption - Необязательный текст для отображения в заголовке окна сообщения. Если этот параметр пустой, в заголовке окна будет отображено название эксперта.

flags - Необязательные флаги, определяющие вид и поведение диалогового окна. Флаги могут быть комбинацией флагов из следующих групп флагов.

6 - PlaySound()

Синтаксис:

```
void PlaySound( string filename)
```

Описание:

Функция воспроизводит звуковой файл. Файл должен быть расположен в каталоге каталог_терминала\sounds или его подкаталоге.

Параметры:

filename - путь к звуковому файлу.

7 - Print()

Синтаксис:

```
void Print( ...)
```

Описание:

Печатает некоторое сообщение в журнал экспертов. Параметры могут иметь любой тип. Количество параметров не может превышать 64.

Массивы нельзя передать в функцию Print(). Массивы должны быть напечатаны поэлементно.

Данные типа double выводятся с 4 десятичными цифрами после точки. Чтобы получить большую точность, следует использовать функцию DoubleToStr().

Данные типов bool, datetime и color будут напечатаны в виде чисел.

Чтобы печатать значения datetime как строку с датой, следует использовать функцию TimeToStr().

См. также функции Alert() и Comment().

Параметры:

... - Любые значения, разделенные запятыми.

8 - SendFTP()

Синтаксис:

```
bool SendFTP( string filename, string ftp_path=NULL)
```

Описание:

Посылает файл по адресу, указанному в окне настроек на закладке "Публикация". В случае неудачи возвращает FALSE.

Функция не работает в режиме тестирования. Из пользовательских индикаторов также нельзя вызывать эту функцию.

Отсылаемый файл должен находиться в папке каталог_терминала\experts\files или ее подпапках.

Отсылка не производится, если в настройках не указан адрес FTP и/или пароль доступа.

Параметры:

filename - Имя отсылаемого файла.

ftp_path - Каталог FTP. Если каталог не указан, то используется каталог, описанный в настройках.

9 - SendMail()

Синтаксис:

```
void SendMail( string subject, string some_text)
```

Описание:

Посылает электронное письмо по адресу, указанному в окне настроек на закладке "Почта".

Отсылка может быть запрещена в настройках, также может быть не указан адрес электронной почты. Чтобы получить информацию об ошибке, необходимо вызвать функцию GetLastError().

Параметры:

subject - Заголовок письма.

some_text - Тело письма.

10 - SendNotification()

Синтаксис:


```
bool SendNotification( string message)
```

Описание:

Посылает Push-уведомление на мобильные терминалы, чьи MetaQuotes ID указаны в окне настроек на закладке "Уведомления".

Отсылка может быть запрещена в настройках, также может быть не указан ID.

В случае ошибки возвращает false. Чтобы получить информацию об ошибке, необходимо вызвать функцию GetLastError().

Замечание: Для функции SendNotification() установлены жесткие ограничения по использованию: не более 2-х вызовов в секунду и не более 10 вызовов в минуту. Контроль за частотой использования осуществляется динамически, и функция может быть заблокирована при нарушении.

Параметры:

message - Текст сообщения длиной не более 255 символов.

11 - Sleep()

Синтаксис:

```
void Sleep( int milliseconds)
```

Описание:

Функция задерживает выполнение текущего эксперта или скрипта на определенный интервал.

Функцию Sleep() нельзя вызывать из пользовательских индикаторов, так как индикаторы выполняются в интерфейсном потоке и не должны его тормозить.

В функцию встроена проверка состояния флага остановки эксперта каждую 0.1 секунды.

Параметры:

milliseconds - Интервал задержки в миллисекундах.

Надеюсь, что данный урок показался Вам полезным.

До встречи на следующем уроке! ■

Если у Вас возникли вопросы по этой статье, пишите – мы обязательно ответим на них в следующих номерах нашего журнала.

[Написать письмо](#)

Леонид Борский (leonid553)



Стаж работы на рынке Forex с января 2006 года. В сферу его интересов также входят фьючерсные инструменты товарных и фондовых рынков. Автор нескольких публикаций, в том числе и нашумевшей статьи «Нестандартная автоматическая торговля» <http://articles.mql4.com/ru/403>. Активно занимается кодингом и поиском нестандартных решений для автоматизации торговли. Аналитик компании «Пантеон-Финанс».

И СНОВА КВАЗИАРБИТРАЖ

По многочисленным просьбам наших читателей мы снова ненадолго возвращаемся к теме квазиарбитража. Цикл статей «Квазиарбитраж в МТ4» был завершен в 22 выпуске журнала «Leprecon Review». Однако тема и поныне привлекает читателей - как новых, так и уже имеющих некоторый опыт в арбитражной торговле. В этой статье будет представлен советник для открытия парной позиции по анализируемым инструментам с помощью лимитных ордеров.

Но для начала ответим на вопрос, заданный нам одним из читателей. Сам вопрос:

«Добрый день! Спасибо за Ваши статьи, прочитал с большим удовольствием все и слежу за выходом новых. В 19-20 номерах журнала Вами была рассмотрена стратегия работы по кроссу **CHF/JPY**. Вопрос - в актуальности данной стратегии в текущее время (имею в виду 2012 год). Дело в том, что эта стратегия была переписана для тестирования в терминале МТ5, и результаты не очень впечатляют. Также я тестировал стратегию на демо-счёте и на реальном, небольшими лотами, в течение 2-х недель (с 11 по 22 июня 2012 г.), и результат оказался положительный. Но, например, в понедельник 26 июня 2012 г. утром индикатором был показан вход в покупку **CHF/JPY**, и при этом весь день курс падал - я не был в этой сделке, но по индикатору её пришлось бы закрыть с минусом 30 четырёхзначных пунктов. По тестеру стратегий примерно такая же ситуация с минусовыми сделками получается статистически, т.е. много небольших плюсовых сделок, и один вход в сделку, который получается минусовым, перекрывает всю прибыль или даже ещё больше. Подскажите, у Вас такая статистика по данной стратегии или всё-таки лучше? Оптимизация вопрос с затяжными минусовыми входами пока не решила».

К сожалению, в настоящий момент (примерно через месяц после выхода той моей статьи) уже около года пара **CHF/JPY** перестала быть привлекательной для краткосрочной торговли на малых таймфреймах! И произошло это как раз тогда, как швейцарский франк был привязан на уровне 1.2000 к курсу евро национальным банком Швейцарии. Теперь кроссы швейцарского франка стали слишком волатильными и мало отличаются от одноименных кроссов евро. Разве что еще большим спредом **Ask-Bid**. Так что здесь нужно экспериментировать с учетом данных факторов, либо отложить пару до лучших времен.

— — —

Ну а теперь возвращаемся к нашему советнику. Часто бывает так, что позиции парного входа нужно открыть лишь тогда, когда цена одного из анализируемых инструментов достигнет заданного уровня, например, линии поддержки или сопротивления.

В соответствии с таким алгоритмом работы предлагаемый советник изначально выставляет две лимитные «отложки» (по заданным ценам), например, по одному инструменту - **бай-лимит**, по второму - соответственно **селл-лимит**. Как правило, близ текущих цен заданных инструментов.

При срабатывании одной любой «отложки» вторая сразу же удаляется, и вместо неё открывается встречная позиция по второму инструменту.

Например, нам нужно открыть позиции спреда серебро-золото:

BUY XAGUSD – SELL XAUUSD = 0.01^0.02 – причем только тогда, когда (и если) цена серебра **XAGUSD** пойдет вниз и достигнет уровня **27.95**, либо когда (и если) цена золота **XAUUSD** пойдет вверх и достигнет уровня **1650.5**.



Значения цен этих уровней (**Price_1** и **Price_2**) установки обоих отложенных ордеров и их типы (**Order_Symbol_1** и **Order_Symbol_2**) задаются в **СВОЙСТВАХ** советника.

Для параметров **Order_Symbol_1** и **Order_Symbol_2**:

Цифра 2 соответствует заданию ордера **OP_BUYLIMIT**.

Цифра 3 соответствует заданию ордера **OP_SELLLIMIT**.

Параметры здесь все понятные и в комментариях не нуждаются.

Кроме установки ордеров и открытия позиций в алгоритме работы советника предусмотрен виртуальный парный **трейлинг-стоп**, а также опция закрытия позиций по суммарному профиту/убытку.

Запускается советник как обычно. Для установки ордеров следует

Exp_Arbitr_OpenLim

Тестирование | Входные параметры | Оптимизация

Переменная	Значение	Старт	шаг	Стоп
<input type="checkbox"/> MessageBox_	true			
<input type="checkbox"/> ___time___	=== Начало-окончание работы ===			
<input type="checkbox"/> Time_	false			
<input type="checkbox"/> Start	3		0	0
<input type="checkbox"/> End	22	22	0	0
<input type="checkbox"/> MagicNumber	0	0	0	0
<input type="checkbox"/> Symbol_1	XAGUSD			
<input type="checkbox"/> Symbol_2	XAUUSD			
<input type="checkbox"/> ___OPEN___	=== Открытие позиций ===			
<input type="checkbox"/> Start_Trade	false			
<input type="checkbox"/> Order_Symbol_1	2 (2 - buylimit)			0
<input type="checkbox"/> Order_Symbol_2	3 (3 - selllimit)			0
<input type="checkbox"/> Lots_1	0.01		0	0
<input type="checkbox"/> Price_1 (цена 1 инстр.)	27.95		0	0
<input type="checkbox"/> Lots_2	0.02		0	0
<input type="checkbox"/> Price_2 (цена 2-го инстр.)	1650.5		0	0
<input type="checkbox"/> ___TS___	=== Парный трейлинг стоп ===			
<input type="checkbox"/> Use_TrailingStop	true			
<input type="checkbox"/> ProfitTrailing	true			
<input type="checkbox"/> Trailing_Stop	21	21	0	0
<input type="checkbox"/> Trailing_Step	1	1	0	0
<input type="checkbox"/> ___CLOSE___	= Закрытие по суммарному профиту/убытку =			
<input type="checkbox"/> Close_Profit	true			
<input type="checkbox"/> CloseProfit	52.4	52.4	0	0
<input type="checkbox"/> CloseLoss	88.2	88.2	0	0
<input type="checkbox"/> MarketEx	true			

Загрузить Сохранить

OK Отмена Сброс

включить опцию:

Start_Trade = True; //выключатель установки ордеров и открытия позиций (на трал не влияет).

После открытия позиций спреда данную опцию в **СВОЙСТВАХ** нужно отключить - впрочем советник сам Вам об этом напомнит (неоднократно - звуковым сигналом и всплывающим окном), если вы это забудете!

Устанавливать советник следует на график символа, указанного первым в **СВОЙСТВАХ**.

Функция ограничения работы советника по времени предназначена и задается только для Парного трейлинг-стопа и для опции закрытия позиций по заданному профиту/убытку (например, чтобы отключать трал и опцию закрытия советника в неликвидные ночные часы).

В советнике задействованы пользовательские функции от известного программиста MQL **Игоря Кима:**

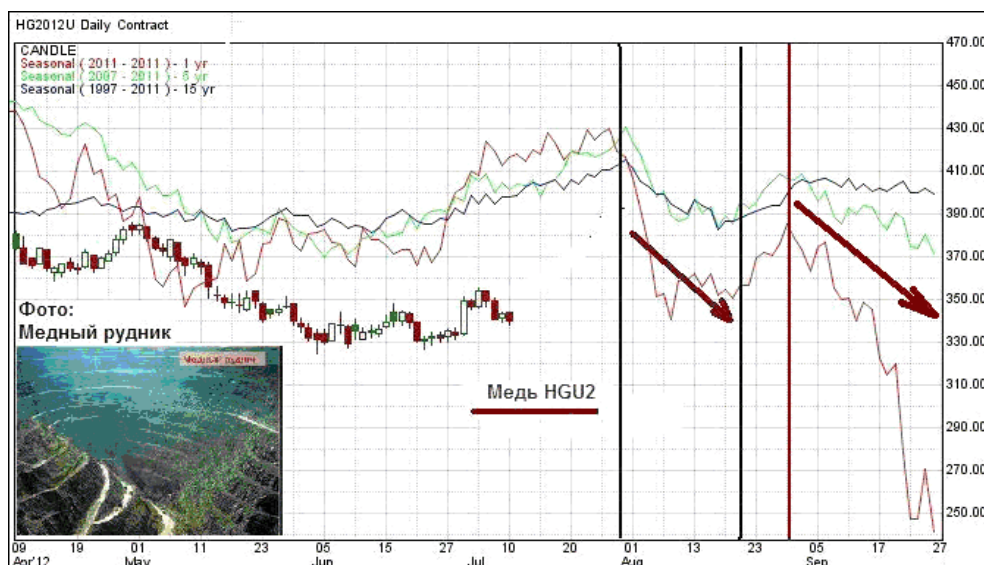
- SetOrder() – функция установки ордера;
- OpenPosition() – функция открытия позиций;
- ModifyOrder() – функция модификации ордера;
- NumberOfPositions() – функция возвращает количество позиций;
- GetNameOP() – функция возвращает наименование торговой операции;
- GetNameTF() – функция возвращает наименование таймфрейма;
- ExistPositions() – возвращает флаг существования позиций;
- ExistOrders() – флаг существования ордера;
- DeleteOrders() – удаление отложенного ордера;
- ClosePosBySelect() – закрытие выбранной позиции;
- ClosePosFirstProfit() – функция закрытия позиций по рыночной цене;
- GetProfitOpenPosInCurrency() – возвращает профит выбранной позиции.

Скачать советник

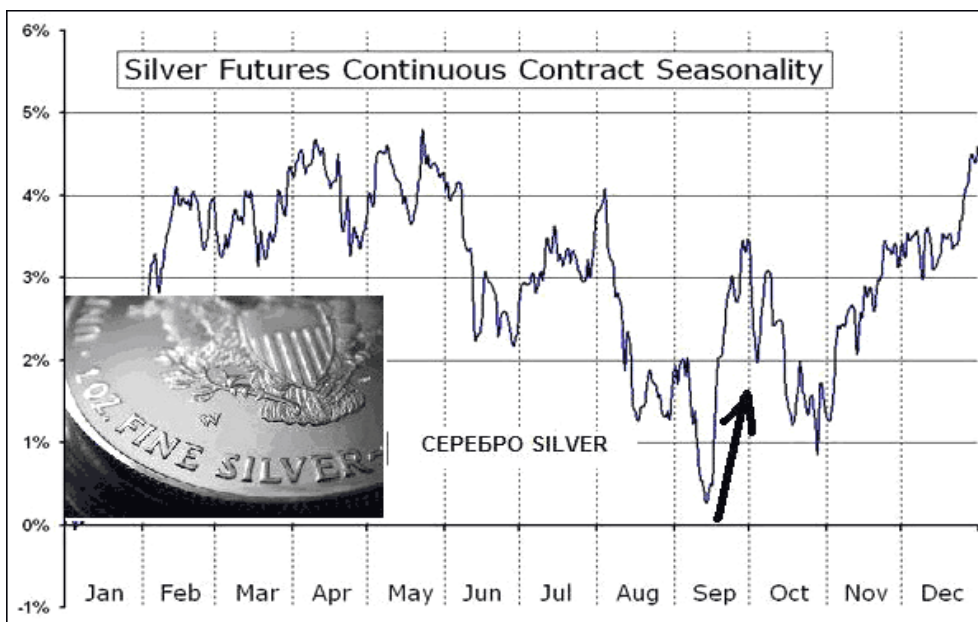
— — —

В заключение рассмотрим еще один прием квазиарбитража на сентябрь месяц.

В сентябре имеют место встречные сезонные тенденции по промышленным металлам – меди **HG** и серебру **SI**:



Хорошо видно, что медь **HG** в течение всего месяца склонна к неторопливому снижению, в то время как серебро **SI** со второй декады сентября начинает активный рост:



Попробуем этим воспользоваться в плане краткосрочной сентябрьской квазиарбитражной торговли. Выставляем на график серебра (как более волатильного инструмента) индикаторы спреда и ценовых линий:



Отслеживаем внутри дня значимые расхождение ценовых линий и при начале их схождения реализуем арбитражные входы. Причем, с 10-12 сентября используем по сезонности только сигналы в покупку спреда: **BUY SI - SELL HG = 1^2**.

Удачи всем! ■

Если у Вас возникли вопросы по этой статье, пишите – мы обязательно ответим на них в следующих номерах нашего журнала.

Написать письмо

Леонид Борский (leonid553)



Стаж работы на рынке Forex с января 2006 года. В сферу его интересов также входят фьючерсные инструменты товарных и фондовых рынков. Автор нескольких публикаций, в том числе и нашумевшей статьи «Нестандартная автоматическая торговля» <http://articles.mql4.com/ru/403>. Активно занимается кодингом и поиском нестандартных решений для автоматизации торговли. Аналитик компании «Пантеон-Финанс».

ПРИЕМЫ СЕЗОННОЙ ТОРГОВЛИ СЕНТЯБРЬ 2012 ГОДА

В этом выпуске будут предложены к рассмотрению перспективные средне- и долгосрочные сентябрьские парные входы по многолетним сезонным тенденциям некоторых товарных и фондовых спредов, доступных к реализации в торговой платформе **MT4** от **GRAND CAPITAL**, **INSTA**, **ЭКСНЕСС** и некоторых других брокерских компаний. Кроме того, мы расскажем о предполагаемых на сентябрь месяц сезонных движениях отдельных инструментов товарно-фондового рынка.

После приостановки работы компании **БРОКО** многие наши читатели спрашивают, где можно найти условия с аналогичным полным ассортиментом товарных инструментов для торговли календарными спредами? Я думаю, что нужно подождать месяц-другой. Сейчас, после закрытия **БРОКО**, очень многие ДЦ засуетились и с целью привлечения потенциальных клиентов собираются оперативно вводить в платформу **MT4** CFD-фьючерсы с различными вариантами котирования. Подождём, посмотрим ...

— — —

Пока же все желающие попробовать себя в сезонной доторговле фьючерсными инструментами могут реализовать её в русскоязычной платформе **Finam Multi Exchange**.

<http://www.finam.ru/international/inmsaxo00004/default.asp>

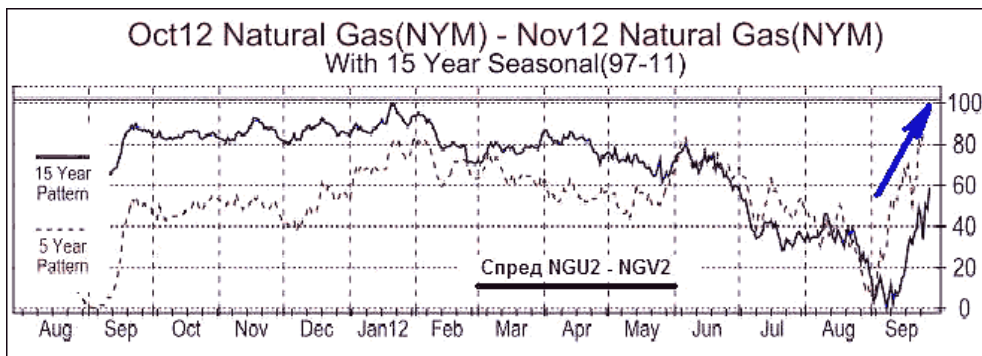
<http://multiexchange.finamrus.com/RU/trader/intro.asp>

— — —

Август у нас был достаточно прибыльным в плане сезонной торговли спредами! Практически все анонсированные в прошлом номере журнала парные входы на момент написания данной статьи отработали достаточно удовлетворительно. Глянем теперь, что нас ждёт в сентябре!

— — —

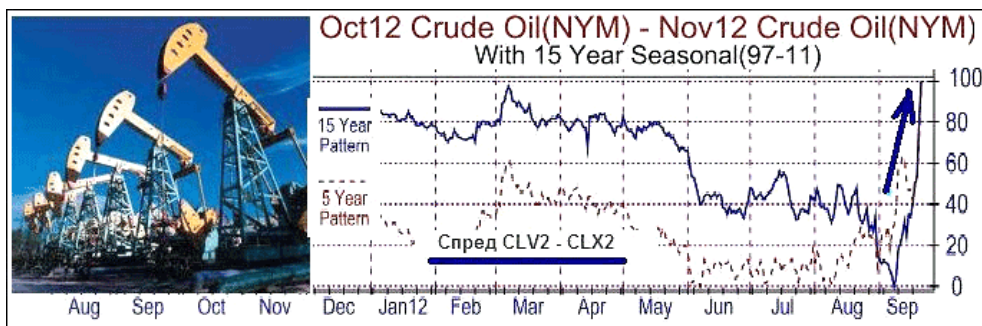
Начнем с сырьевого календарного спреда натурального газа. С первых чисел месяца будем искать техническую возможность для покупки этого спреда: **BUY NGV2 – SELL NGX2**.



Позиции предполагаем держать до достижения суммарного профита от +100 пунктов (тиков), либо до середины 20-х чисел августа.

— — —

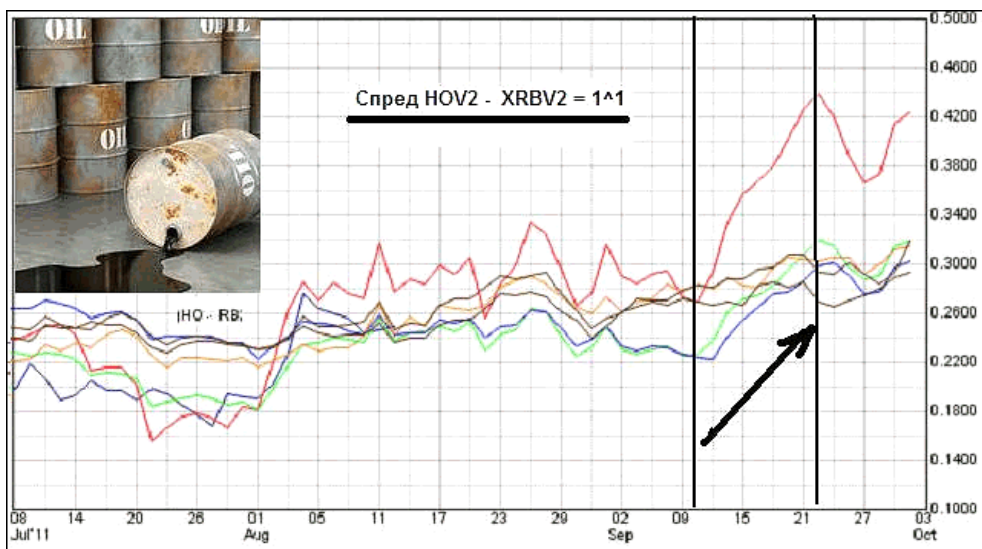
Следующий сырьевой спред – это календарный спред нефти **Лайт Свит**. График многолетних сезонных тенденций по версии известного сезонного сайта **МРСИ** выглядит достаточно привлекательно:



Уже с 4-5 сентября будем отслеживать движение линии спреда на предмет его сезонной покупки: **BUY CLV2 – SELL CLX2**. Среднестатистический профитный потенциал входа составляет несколько десятков пунктов (тиков). Позиции предполагаем держать не далее, чем до середины сентября, т.к. в начале второй половины месяца грянет экспирация ближнего контракта нефти.

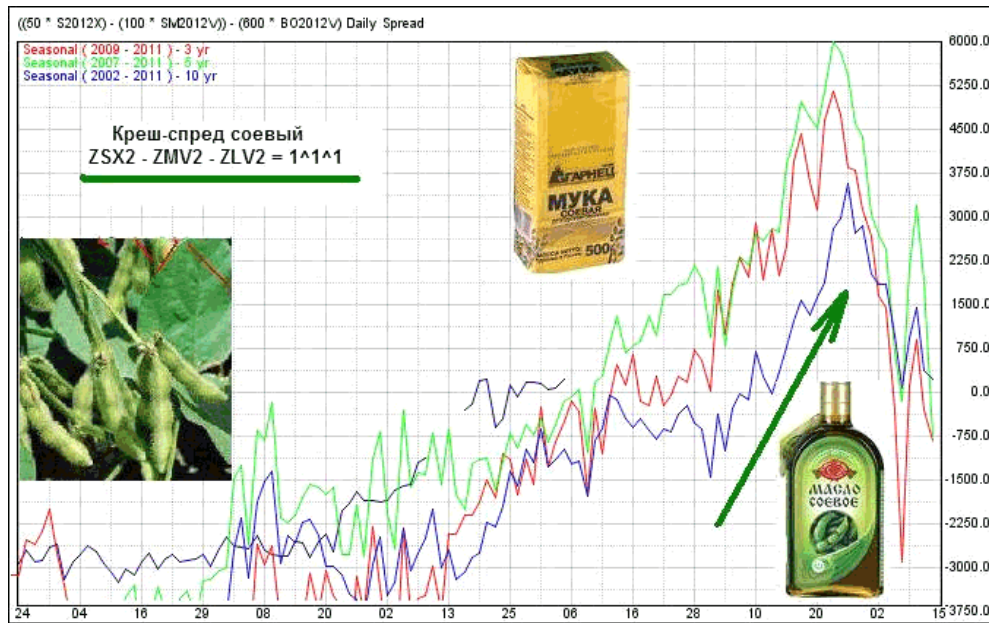
— — —

И, наконец, последний сырьевой спред, который мы здесь рассмотрим – мазут-бензин. С первых дней второй декады сентября ищем техническую возможность для покупки спреда октябрьских контрактов этих инструментов: **BUY NOV2 - SELL XRBV2 = 1:1**.



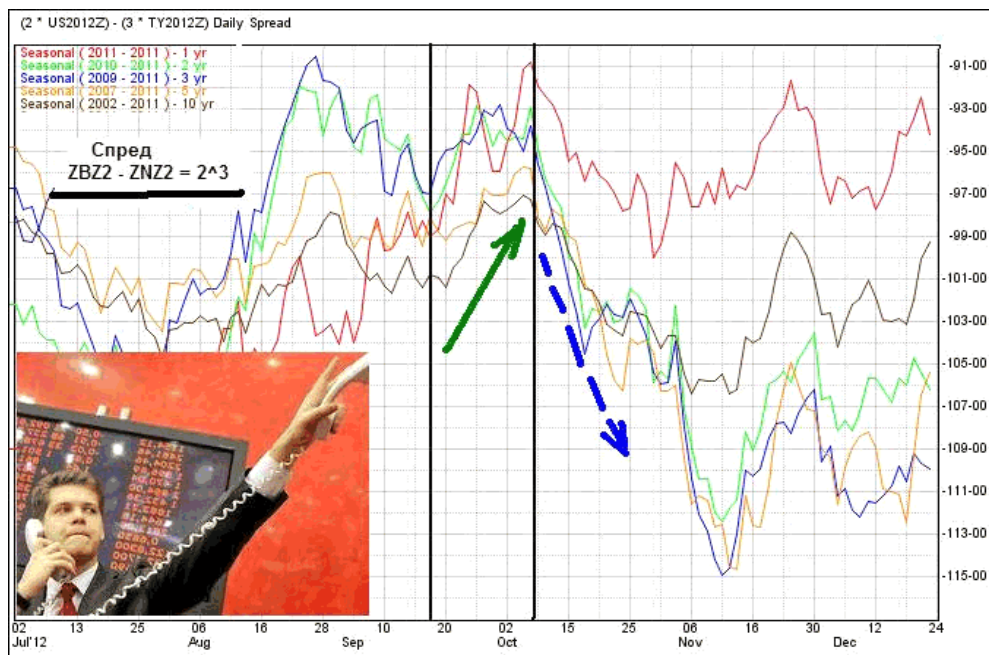
Среднестатистический потенциал входа до 21-24 августа составляет около восьмисот пунктов (тиков) по шкале сырьевых производных (1 тик = \$4.20). В прошлом году (красная ценовая линия на графике) данный спред отработал свою сезонность очень даже прилично! Видно, здесь имеет место какой-то сильный фундаментальный фактор, если в середине сентября спрос на мазут (дистилляты) изрядно преобладает над спросом на бензин.

Соевый межрыночный креш-спред **бобы – мука – масло** в начале сентября будем оценивать на предмет такого вот входа: **BUY ZSX2 - SELL ZMV2 - SELL ZLV2 = 1^1^1**. Держим позиции до середины двадцатых чисел месяца:



Замечу, что в прошлом году эта сентябрьская сезонность данного спреда отработала несколько сомнительно. Посмотрим, что будет в текущем году!

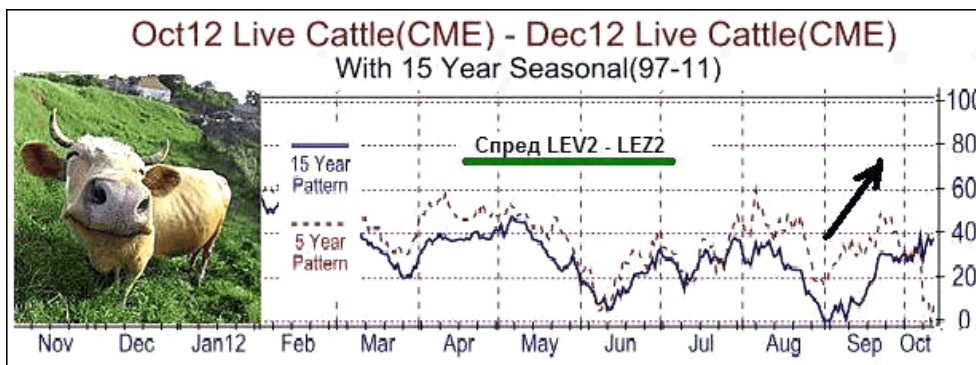
В конце первой декады августа есть резон оценить техническую возможность сезонной покупки спреда американских бондов (30-ти – 10-ти-летки): **BUY ZBZ2 - SELL ZNZ2 = 2^3**.



Работаем в покупку спреда до первых дней октября, после чего будем переворачиваться в продажу. Но это уже тема следующей статьи.

— — —

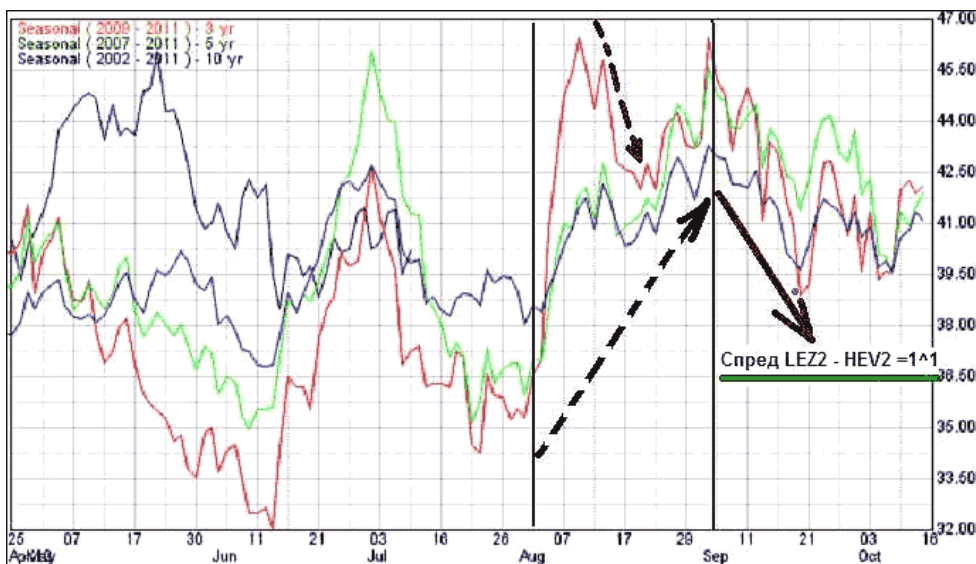
Сезонность сентября по календарному спреду рогатой скотины предполагает покупку с самых первых дней месяца: **BUY LEV2 – SELL LEZ2** (контракты октябрь-декабрь).



В начале третьей декады фиксируем суммарную прибыль, среднестатистическое значение которой составляет +2.000 (+80 тиков) по шкале скотины. Помнится, именно такой суммарный профит по этим двум позициям **LE**-скотины я зафиксировал по этому спреду в прошлом 2011 году уже в конце второй декады месяца.

— — —

Ещё один спред скотины. С 3-4 сентября предлагается рассмотреть сезонную продажу межрыночного спреда рогатая скотина – свиньи: **BUY LEZ2 – SELL HEV2 = 1^1** (декабрь – октябрь).



Позиции держим до конца второй декады месяца, либо до достижения суммарного профита от +3.000 (+120 тиков).

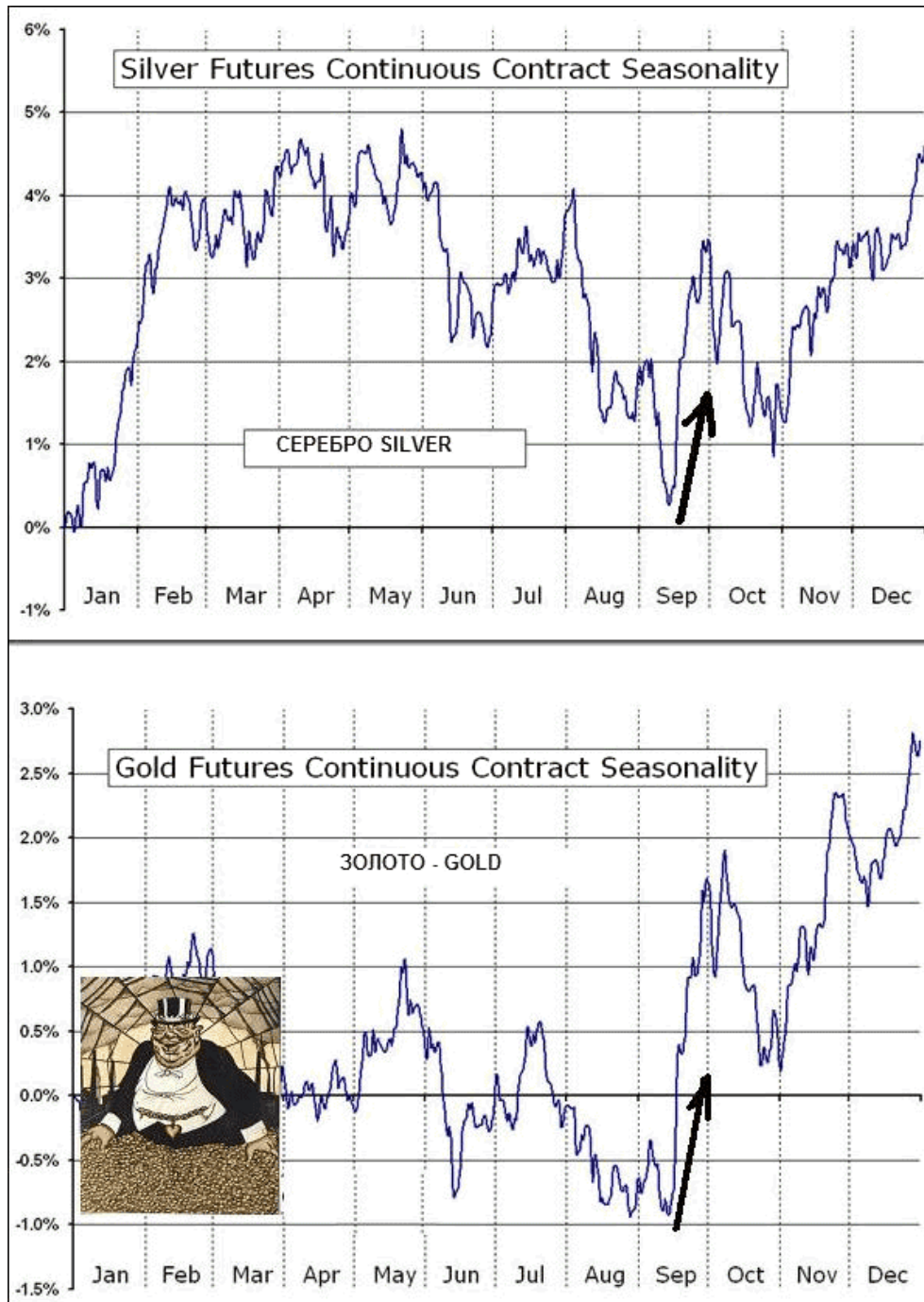
— — —

С сентябрьскими спредами мы закончили. Далее переходим к перспективным сезонным тенденциям отдельных инструментов товарного рынка на сентябрь.

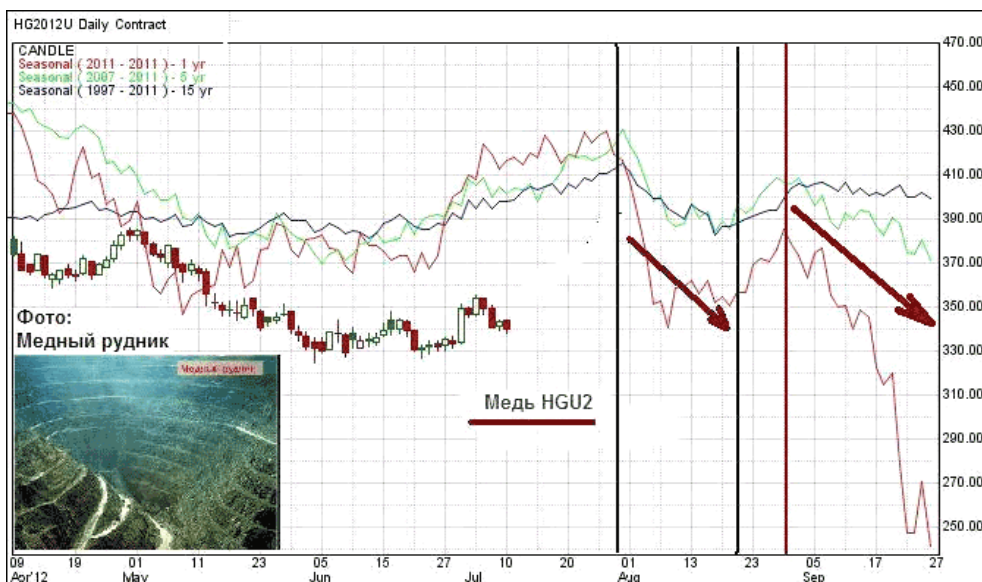
Сезонный сайт **МРСИ** рекомендует в сентябре покупку драгметаллов и дает статистически оптимальные точки входов/выходов. Вот табличка с характеристиками входов:

Инструменты	Entry Date	Exit Date	Win Pct	Win Years	Loss Years	Total Years	Average Profit	Avg PPD/ Days
Buy_Silver(CMX)	9/10	9/21	87	13	2	15	1547	129/12
Buy_Gold(CMX)	9/10	10/1	93	14	1	15	1252	57/22

Для более наглядной оценки будут полезны графики 20-ти-летних усредненных сезонных тенденций по этим драгметаллам:

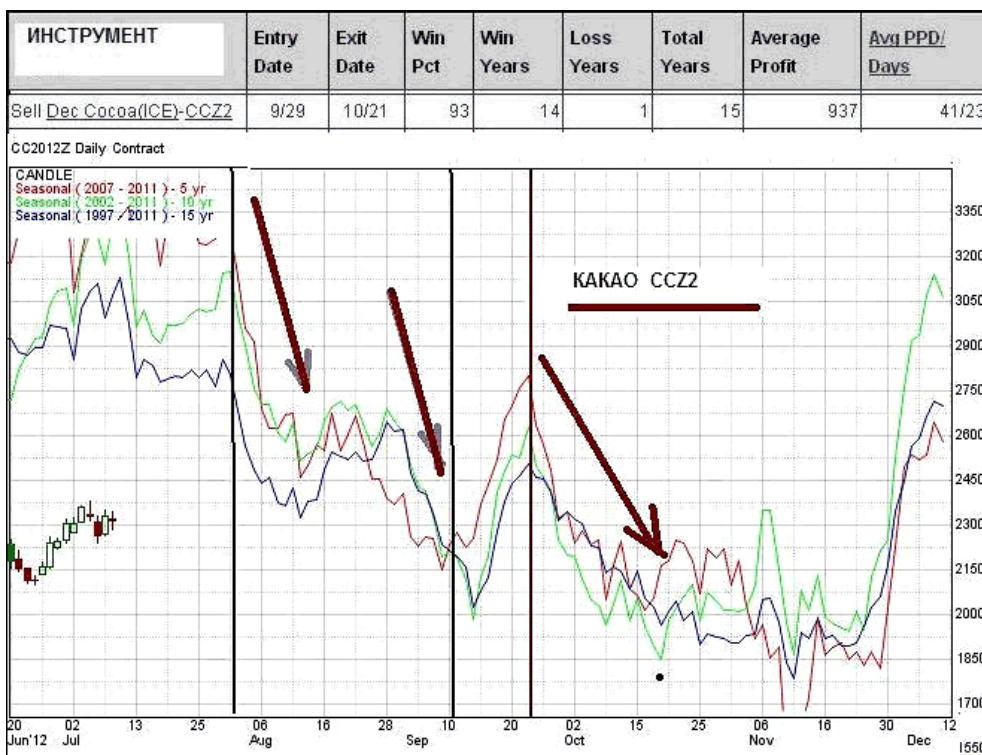


А вот медь **HG** с первых чисел сентября склонна к снижению до последних дней месяца.



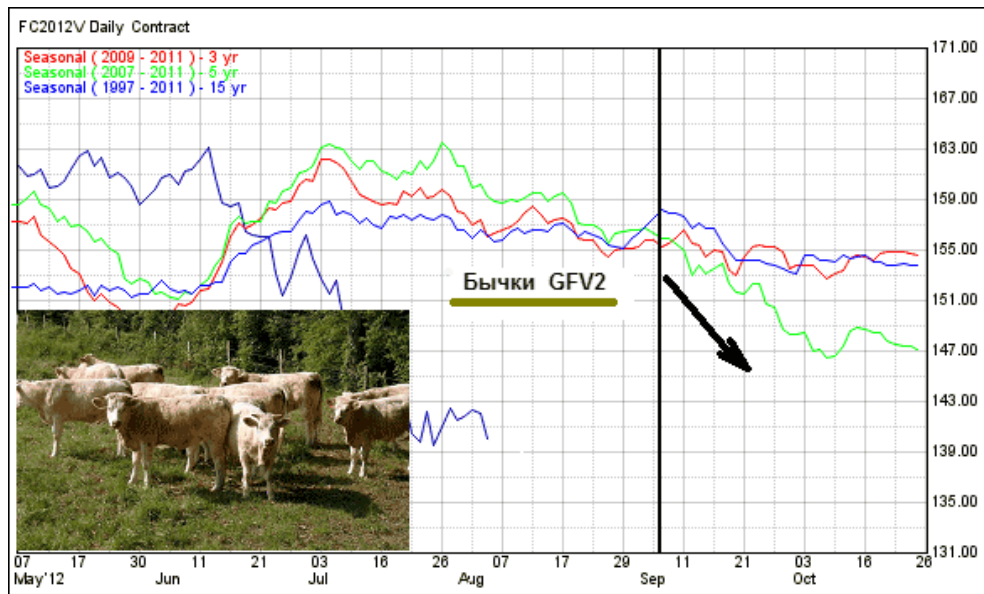
Рискну предположить, что здесь также будет интересен средне- и краткосрочный арбитраж по промышленным металлам серебро-медь: **SI – HG = 1^2 ...**

Сезонный сайт МРСИ в последних числах сентября дает статистику декабрьского контракта какао **CCZ2** в плане продажи инструмента - здесь имеет место тенденция к снижению цены до начала второй декады октября. Статистическая табличка входа и график усредненных многолетних сезонных тенденций представлены на рисунке:

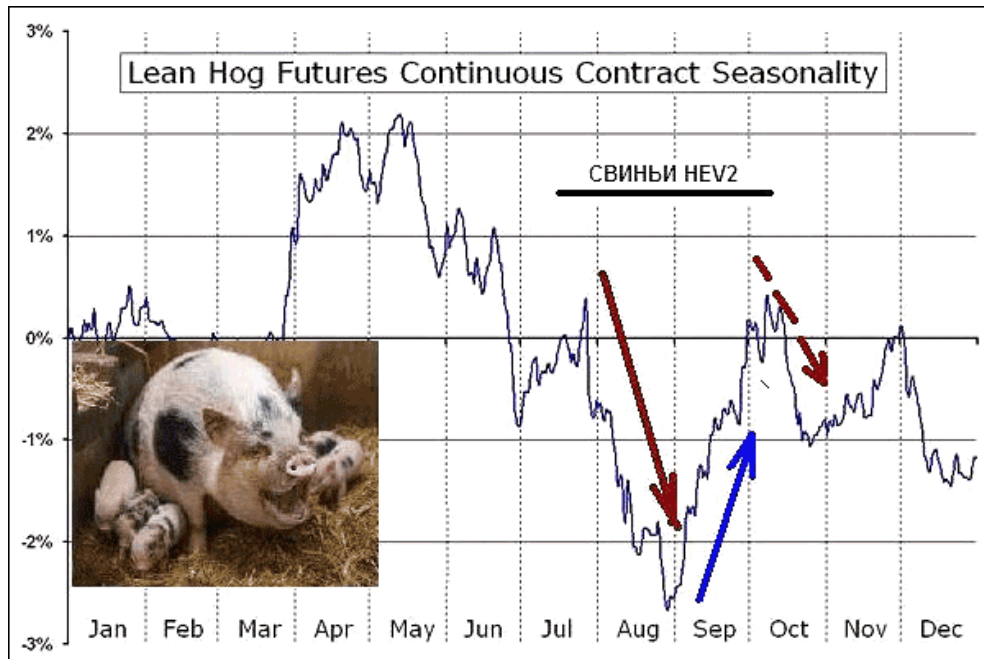


Какао – капризный инструмент, и для работы с ним, кроме технического анализа, нужно обязательно учитывать фундаментальную информацию и погодные факторы в странах-производителях. Впрочем, повторяю, данное утверждение относится ко всем инструментам товарной группы!

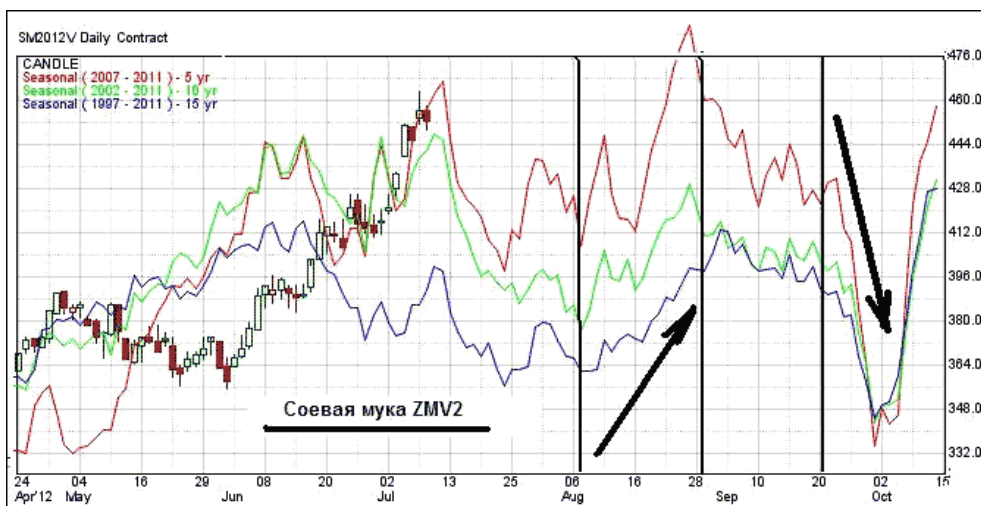
Бычки **GFV2** (октябрьский контракт) с середины первой декады сентября склонны к снижению. Стоим в продажу до начала третьей декады месяца, а далее – смотрим по ситуации:



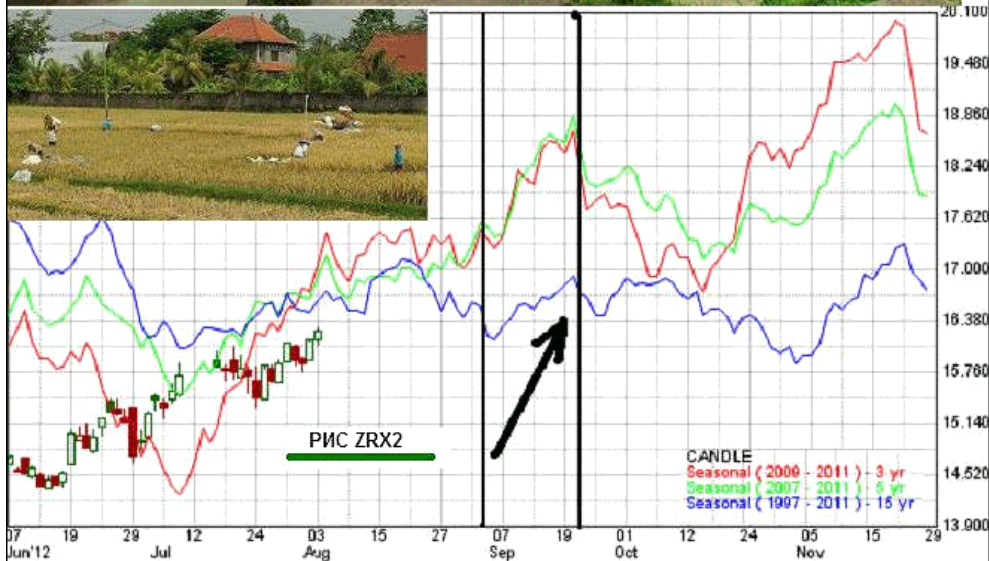
Октябрьский контракт свиней **HEV2** по усредненным многолетним (20-ти-летним) сезонным тенденциям в сентябре начинает разворот вверх. А уже с 30 сентября сезонный сайт **МРСИ** рекомендует опять вставить в продажу:



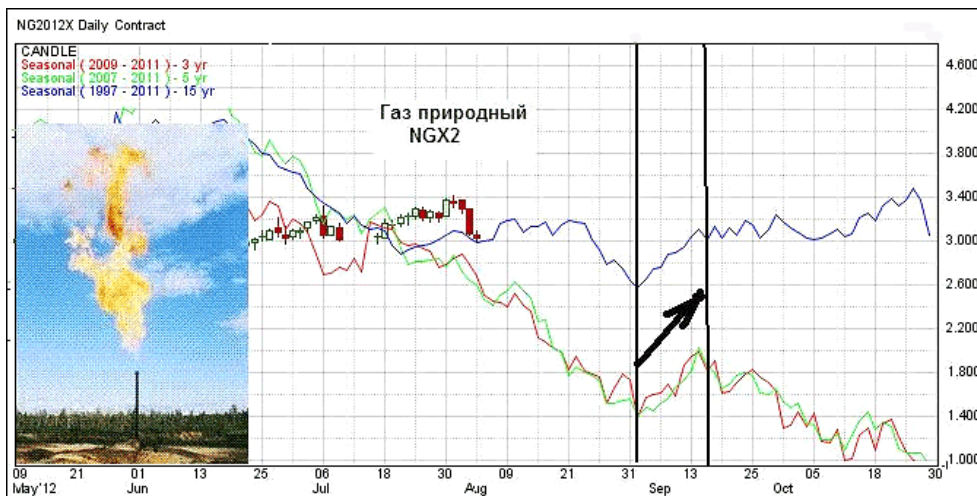
Еще одна рекомендация сайта МРСИ - по бобовым инструментам. Предлагается продажа соевых бобов **ZS** и соевой муки **ZM** с 21 сентября. Работаем только в продажи до первых дней октября месяца:



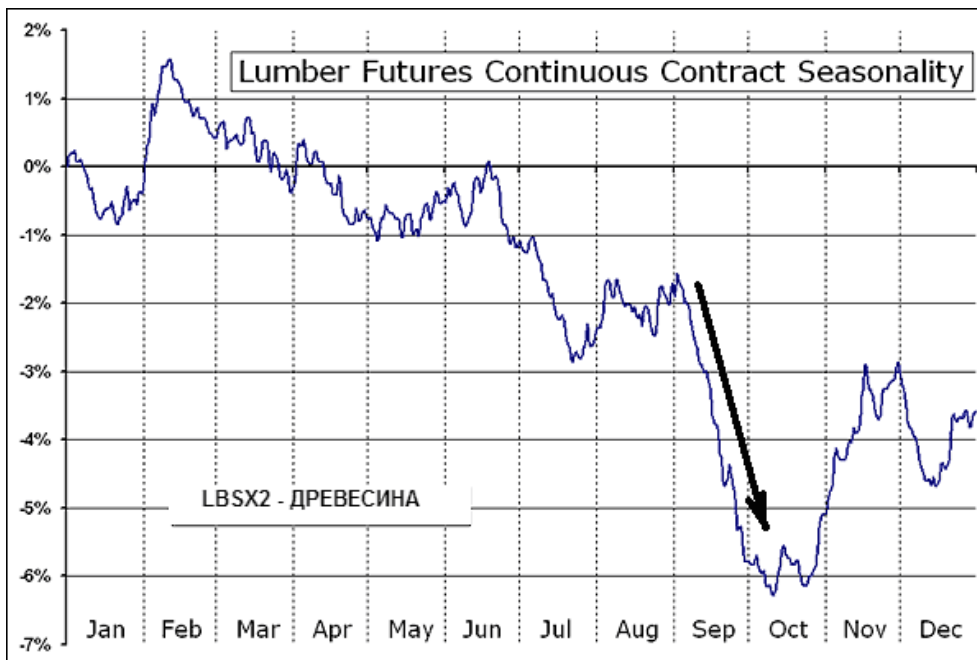
С первой декады сентября будем искать техническую возможность для сезонной покупки риса **ZRX2**. Работаем длинными позициями до начала третьей декады месяца.



В первых числах сентября по сезонности начинается рост цены природного газа **NG**. Работаем только в попку до середины месяца. Лучше всего это делать на откатах после сильных движений цены.



И, наконец, рассмотрим продажу древесины в первой декаде сентября. Прошлогодняя сентябрьская продажа **LBSX2** отработала очень неплохо, но сезонность задержалась ровно на неделю. Возможно, именно поэтому сайт МРСИ в текущем году «статистически» рекомендует этот вход лишь во второй половине месяца:



На этом мы заканчиваем очередной выпуск нашего нового сезонного цикла статей. До встречи в следующих номерах журнала!

Удачи всем!

P.S. В мой адрес нередко приходят вопросы от читателей журнала типа «Ваши описания сезонных входов хороши и вроде бы перспективны, но сейчас в интернете развелось много всяких «гуру», которые зарабатывают тем, что только и умеют поучать других, а своих собственных практических результатов показать не могут, либо изредка показывают их «задним числом» с лицемерными восклицаниями: «...вот, цена пошла так, как я и говорил неделю (месяц, полгода...) назад».

Я – торгующий аналитик, и, чтобы избежать подобных упреков, на форуме известной российской брокерской компании **ФИНАМ** с первых дней августа и в течение всего месяца провожу демонстрационный «сеанс практической онлайн-торговли» товарно-фондовыми фьючерсными инструментами, где заранее (!) скрупулезно описываю свои сезонные входы-выходы в рынок! Все желающие могут зайти, посмотреть и оценить как процесс торговли, так и текущий результат...

<http://forum.finam.ru/index.php?showtopic=13324&st=0> ■

Если у Вас возникли вопросы по этой статье, пишите – мы обязательно ответим на них в следующих номерах нашего журнала.

[Написать письмо](#)



ИНТЕРВЬЮ



Гостем нашей сегодняшней рубрики стал директор компании «Gibico»
Александр Гайдук



Здравствуйте, Александр. В настоящее время на рынке существует большое количество дилинговых центров, появляются новые - конкуренция достаточно высока, ведь в каждом ДЦ клиентам стараются предложить наиболее выгодные условия торговли. Вы не боялись открывать еще один ДЦ в уже достаточно освоенном бизнес-сегменте?

Здравствуйте! Нет, мы не боялись конкуренции среди ДЦ, так как, являясь брокерской компанией, предоставляющей услуги на валютном рынке Форекс в партнерстве с электронной системой Интеграл, мы предоставляем нашим клиентам прямой выход на межбанк без вмешательства с нашей стороны. При этом с весьма интересными торговыми условиями.



Какие преимущества Вашего ДЦ Вы бы выделили в качестве основных? И какие из них отличают «Gibico» от остальных дилинговых центров?

Мы предоставляем доступ к одной из крупнейших электронных торговых систем Integral через торговый счет, на котором полностью отсутствуют какие-либо добавки к спреду, а только брокерская комиссия. Мы не ограничиваем наших клиентов в торговых стратегиях. У нас в компании оперативно решаются вопросы клиентов благодаря различным доступным вариантам связи с нашей техподдержкой. А также нашей отличительной чертой является многоуровневая партнерская программа, включающая в себя начисление до 7 уровней и 3-х линий и полностью прозрачное начисление партнерской прибыли.



В письмах наших читателей, да и на форумах, часто можно видеть высказывания трейдеров, общая мысль которых сводится к фразе: «Вот если бы у меня был свой ДЦ, то я бы...» А можете ли Вы рассказать, насколько сложно открыть свой собственный ДЦ и какие препятствия, кроме серьезных капиталовложений, подстерегают на пути к этому?

При открытии компании мы даже не подозревали, что будет так много трудностей и препятствий, помимо финансовых. В результате мы целый год работали в статусе закрытой компании, в которой торговал только узкий круг трейдеров, и параллельно решали возникающие проблемы. Спасибо команде, в итоге все получилось отлично!



Согласно статистике (пусть и достаточно упрощенной), на рынке продолжительное время с прибылью торгует только 5% трейдеров. А как с этим обстоят дела у клиентов «Gibico» - они подтверждают статистику, или процент прибыльных клиентов у Вас выше?

Конечно, нам бы очень хотелось, чтобы в нашей компании были только прибыльные клиенты, но, к сожалению, это не так. В целом процент прибыльных клиентов скорее подтверждает статистику, ведь прибыльность сделок зависит не от компании, а от самого трейдера и его умения торговать. На данный момент мы работаем над проектом, который поможет трейдерам торговать более успешно, но пока не готовы раскрыть все карты – пусть это станет приятным сюрпризом.



Как известно, все люди разные – кто-то спокоен, как удав, даже в самых сложных ситуациях, а кто-то паникует буквально по каждому поводу. При этом и первые, и вторые могут оказаться в роли трейдеров. Скажите, какой тип торговли, по Вашим

наблюдениям, выживает на рынке дольше, и существуют ли у трейдеров какие-то типичные ошибки, заканчивающиеся, как правило, сливом депозита?

По нашим наблюдениям практически любой тип торговли может просуществовать достаточно долго, если четко соблюдать торговый план, правила стратегии, ну и, конечно же, ММ (Money Management - прим. Leprecon). Как правило, типичные ошибки - это завышенные риски и работа без стопов, что, как следствие, приводит к «пересиживанию», наращиванию убытков и сливу депозита.



Существует мнение, что многие компании начинают «вставлять палки в колеса» тем трейдерам, которые показывают стабильно большую прибыль. Это может объясняться тем, что данные компании относятся к разряду так называемых «кухонь», и слив трейдера для них выгоден. Вы можете честно сказать, как обстоят с этим дела у «Gibico»? Как Вы позиционируете себя на рынке брокерских услуг, и может ли трейдер, работая с Вами, быть уверенным в том, что он получит заработанное?

Каждый трейдер, торгующий у нас, может быть уверен в нашей честности. Мы пришли в этот бизнес не на один год и дорожим своей репутацией. Все сделки наших клиентов выводятся на межбанк, наш заработок заключается только в брокерской комиссии.



Одним из самых популярных видов торговли сегодня является скальпинг, и, соответственно, не ослабевает интерес к стратегиям и советникам, реализующим такой подход. При умелом использовании такие системы могут приносить трейдеру неплохой доход. Но здесь есть и свои сложности - для качественной работы таких систем нужно, как минимум, два условия - низкие спреды и брокер, лояльно настроенный к такого типа торговле. Некоторые брокеры даже вносят в регламент различного рода запреты, делающие этот вид торговли невозможным. В связи с этим наш следующий вопрос - как Ваша компания относится к скальпингу?

Добро пожаловать в нашу компанию с любым типом торговли! Скальпинг, пипсовка, советники - нет никаких запретов! Межбанковский спред от нуля пунктов и отсутствие ограничений на выставление лимитных и стоповых ордеров, что позволяет выставить ордер внутри спреда - все это благоприятствует использованию скальпирующих стратегий.



Проводит или планирует ли проводить компания «Gibico» различные семинары, учебные курсы для начинающих? И сколько, по Вашему мнению, нужно времени, чтобы начать зарабатывать на рынке Forex?

В планах проведение различных семинаров и учебных курсов, конечно, есть - следите за новостями! А что касается того, сколько нужно времени, чтобы торговать успешно - ответить на этот вопрос сложнее. Дело в том, что каждый человек индивидуален: разный уровень подготовки, стрессоустойчивость и восприимчивость к новым знаниям - все это затрудняет в определении четких временных рамок. Кто-то усвоит материал за месяц и уже через полгода практики начнет получать прибыль, а кто-то занимается трейдингом несколько лет и прибыли при этом не получает.



Какие перспективы, нововведения в ближайшем будущем ожидают Ваших клиентов? В чем заключается стратегия развития компании?

В ближайшее время мы планируем запустить инвестиционную систему с эксклюзивным сервисом как для управляющих, так и для инвесторов. А основная стратегия компании заключается в создании и поддержании комфортного сервиса для наших клиентов.



Что лично для Вас, Александр, есть успех? Считаете ли Вы, что компания «Gibico» уже достигла успеха?

Для меня успех - это достижение поставленной цели. На данный момент моей целью является

развитие компании «Gibico» до мирового лидирующего бренда. А этого можно добиться только с успешными и зарабатывающими клиентами. Будем стараться!



Как бы Вы ответили на вопрос, что такое Forex - игра или работа?

Форекс для человека может быть как игрой, так и работой - многие приходят для получения азарта как в казино. Но есть и те, кто относится к Форексу с дисциплиной и ответственностью - для них это работа. Как показывает практика, подобный серьезный подход как раз и позволяет трейдерам становиться успешными.



Какие качества, по Вашему мнению, являются обязательным атрибутом успешного трейдера?

Обязательными качествами являются целеустремленность, стрессоустойчивость и дисциплинированность.



После любой работы обязательно нужно делать перерыв, чтобы избежать переутомления и связанных с этим малоприятных для здоровья проблем. Расскажите, пожалуйста, нашим читателям, а как Вы снимаете стресс после тяжелого рабочего дня (недели, месяца)?

Я люблю и стараюсь проводить свободное время в кругу своей семьи и друзей, только так я могу расслабиться, отдохнуть и набраться сил для дальнейшей работы.



Наши читатели интересуются - лично Вы, Александр, являетесь активным трейдером? И если да, то какие стратегии предпочитаете использовать в торговле: краткосрочный скальпинг, среднесрочную или позиционную торговлю с большими целями?

Да, я являюсь активным трейдером уже около 10 лет, в торговле особых предпочтений нет. В зависимости от свободного времени, использую различные стратегии.

Спасибо за интервью! Желаем Вам и компании «Gibico» успехов и процветания! ■





Ольга Хазиева

Преподаватель авторских учебных курсов по социологии, социальной психологии, основам менеджмента и маркетинга. Окончила аспирантуру по социологии. Автор ряда статей по социологии и социальной психологии. Опыт преподавания более 5 лет.



СЕКРЕТЫ ПОЗИТИВНОГО МЫШЛЕНИЯ АФФИРМАЦИИ КАК ИНСТРУМЕНТ УСПЕХА

«В начале было слово...»
Новый Завет. Евангелие от Иоанна

Дорогие друзья, в прошлом номере нашего журнала (см. «Leprecon Review» №30) мы с вами говорили о том, что наши убеждения и установки привлекают в нашу жизнь то, о чем мы думаем, независимо от того, хотим мы этого или нет. Иными словами, **чего мы ожидаем, то и получаем**: неуверенность и боязнь притягивают к нам неудачи, а оптимизм и вера в себя – привлекают успех. Казалось бы, звучит несколько фантастически – прямо как в той детской сказке про волшебную палочку и цветик-семицветик... Однако если подойти к рассмотрению этого вопроса без подобных предубеждений, то довольно быстро становится ясно, что никакой мистики тут вовсе нет... На самом деле ключевое значение имеет все та же пресловутая психология: наше мировосприятие, представления об окружающем мире и о самих себе составляют нашу картину мира, задавая жизненный сценарий и определяя те рубежи, которые будут нам подвластны. Ну а жизненные обстоятельства, как это ни странно, - вещь зачастую вторичная, и складываются в соответствии с нашими чаяниями и тайными страхами.

Таким образом, уровень достижений в трейдинге – это, так сказать, материализация вашего подхода к жизни вообще и к торговле в частности. «Но как узнать, **насколько мое мышление позитивно?**» - спросите вы. Для этого есть очень простой метод, требующий от нас лишь немного последовательности и скрупулезности. Суть в том, что в течение недели, где бы вы ни были, необходимо всюду носить с собой ручку и блокнот, в который нужно постараться записывать все мысли, приходящие к вам в течение дня. По прошествии времени эксперимента нужно

внимательно проанализировать свои записи с тем, чтобы понять, о чем вы думаете большую часть времени: об успехе? о процветании? а, может быть, о неудаче? о фиаско?.. Еще Зигмунд Фрейд говорил о том, что осознание проблемы – это уже половина успеха в деле изменения себя, поэтому очень важно понять, **какая проблема присуща именно вам** (возможно, окажется, что вы подсознательно считаете себя недостойным успеха, а может быть вам просто хочется реализоваться в чем-то другом).

Перестроить свои шаблоны мышления, безусловно, непросто, поскольку наши убеждения, в том числе и негативные, как правило, складываются еще в детстве. Это воспринятые от родителей, учителей ограничивающие установки, такие как, например: «Ты никчемный, ничего в жизни не добьешься!», «Не высовывайся! Если будешь поступать не как все, тебя ждет провал» и т.д. Перейдя в разряд внутренних убеждений, эти установки становятся частью нашей Я-концепции, и требуются значительные усилия для того, чтобы их изменить.

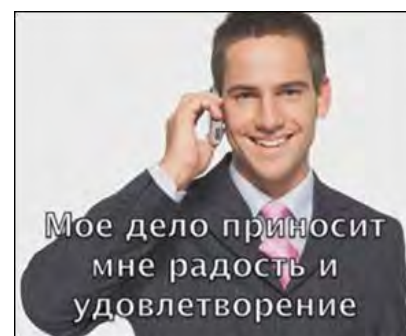


Процесс изменений - довольно сложный и требует настойчивости. Главное при этом - **взять под контроль свои мысли**, постараться исключить из своего сознания весь негатив - не думать и не говорить о плохом, а каждый раз, когда в голову приходят нежелательные мысли, говорить себе СТОП и просто прекращать думать об этом. Сосредоточьтесь на позитиве! Со временем у вас выработается привычка к другому образу мышления - тогда вы начнете замечать изменения в своем поведении и в своей жизни.

В предыдущей статье (см. «Leprecon Review» №30) мы говорили о том, что научиться позитивно мыслить можно с помощью визуализации. Однако сила воображения – не единственный инструмент для достижения желаемого, не менее эффективный способ - использовать **силу слова** (так называемые аффирмации). Об этом я и хочу сегодня поговорить более подробно.

Вспомните, как часто в какой-то сложной для нас ситуации мы как мантру повторяем: «У меня все получится! У меня все получится!» По сути, это утверждение и есть аффирмация. Иными словами, **аффирмация** – это короткое позитивное утверждение, которое помогает нам **изменить свой образ мыслей**. С помощью аффирмаций человек может изменить свои внутренние установки и убеждения и таким образом повлиять на свой жизненный сценарий.

Аффирмация представляет собой **одну из форм аутотренинга** и, наряду с визуализацией, действительно является очень эффективным и в то же время очень простым инструментом для изменения негативного восприятия жизни на позитивное. Принцип действия визуализации и аффирмаций - примерно одинаковый, с тем лишь различием, что если визуализация предполагает ПРЕДСТАВЛЯТЬ себя успешным, то аффирмация – это ГОВОРИТЬ себе об успехе. Это методы самовнушения, позволяющие осуществить «самопрограммирование», настроить себя на положительный контекст, внедрив в наше подсознание позитивные установки. Нейрофизиологи считают, что убеждения – это уже сформировавшиеся физические связи между клетками мозга, а повторение аффирмаций позволяет сформировать в мозге новые связи и таким образом создать и закрепить новые убеждения.



Суть в том, что, многократно повторяя одну и ту же фразу, мы концентрируем свое внимание на выбранной нами цели, вызывая в сознании соответствующие **образы** (например, повторяя фразу «Я успешен...», мы постоянно воспроизводим в сознании образ успешности). Как известно, вода камень точит – и постепенно меняются не только наши взгляды, но и более глубокие элементы структуры личности, такие как привычные модели поведения, мировосприятие в целом и даже телесные проявления (походка, мимика, интонации и т.д.) Возникающие образы воздействуют на наше подсознание и активируют наши внутренние способности. Естественно,

эти изменения не могут не коснуться и жизненного сценария – меняется наше окружение, наши цели и вся наша жизнь.

К сожалению, бывает и так, что мы подсознательно используем силу слова в **деструктивном ключе**, в силу привычного негативного образа мыслей постоянно повторяя какие-либо отрицательные утверждения. «У меня нет сил, чтобы сделать это», «Я не умею, у меня не получится», «Я слишком ленив/медлителен/слаб, чтобы добиться успеха», «У меня не хватает образования, сообразительности»... Думаю, нет смысла продолжать – каждый из нас и так знает в лицо своего «червячка сомнения». Следует лишь помнить о том, что все эти негативные слова работают против нас, приводя нас в итоге к отрицательным результатам. Так не лучше ли постоянно создавать и поддерживать положительный настрой?..

Давайте теперь рассмотрим, как правильно пользоваться методом аффирмаций. Итак, позитивные утверждения должны быть **короткими**, удобными для запоминания, сформулированными в настоящем времени (не «Я скоро стану богатым», а «Я богат, я становлюсь богаче с каждым днем»). Аффирмации должны быть сформулированы в **положительном ключе** (т.к. если вы будете повторять себе, например, фразу «Я не бедный», то мозгу нужно будет вначале создать образ бедности, т.е. негативный образ, а наша цель – создание только позитивных образов).



Повторять эти утверждения нужно **вслух или про себя** в течение 5-10 минут по несколько раз в день. Можно **записывать** их по 15-20 раз на бумаге – многие склонны больше доверять записанным словам, нежели произнесенным устно. Упражняться можно как в специально отведенное время, так и просто в то время, когда вы не заняты (например, едете в транспорте, ожидаете своей очереди в поликлинику и т.д.) Желательно задействовать время утром сразу после пробуждения и вечером перед сном, т.к. считается, что в это время наше подсознание наиболее открыто для внушений. Можно работать, глядя на себя в зеркало – тогда работа будет более эффективной, так как свой собственный образ находится перед глазами, и самопринятие происходит лучше. Можно записать аффирмации **на диск** и включать, когда вы, например, едете в машине или слушаете аудиоплеер.

Важно предварительно **внутренне расслабиться**, постараться снять физическое и эмоциональное напряжение - результат от таких занятий будет намного лучше (методики расслабления описывались нами в №7 журнала «Leprecon Review»). Выберите только одну аффирмацию, отражающую тот аспект жизни, с которым вы решили поработать, и постарайтесь полностью сконцентрироваться на ее произнесении (можно воспользоваться списком

аффирмаций, приведенным ниже, или составить свое собственное положительное утверждение). Вложите в эту фразу всю свою веру, все желание, весь позитив, постарайтесь **прочувствовать каждое слово**. Если замечаете, что вас посещают сомнения, негативные мысли – знайте, что это вполне нормально. Мы уже говорили о том, что человеческая психика по своей природе инертна и склонна к сохранению стабильности своего внутреннего Я. Если вы услышали голос своего внутреннего критика, просто без лишних эмоций скажите себе СТОП и вернитесь к повторению аффирмации.

Тренируйтесь так, не меняя фразы, в течение 3-4 недель, а потом – попробуйте оценить результат. Если вы пока не наблюдаете видимых изменений в своей жизни, то попробуйте проанализировать, изменилось ли что-то в вашем самоощущении? в поведении? в ваших мыслях? стали ли ваши мысли в целом более позитивными?.. (Для этого можно опять же воспользоваться методикой фиксирования мысленного потока в течение дня на бумаге). Если нет абсолютно никаких изменений, то подумайте, что вы делаете не так? Возможно, стоит уделять больше внимания поддержанию **позитивного мысленного потока**: повторение аффирмаций обязательно должно идти вкуче с положительным настроением мыслей - если вы пять минут в день посвящаете положительным утверждениям, а все остальное время думаете негативно, то не стоит при этом ждать положительных результатов. А самый мощный эффект дает сочетание **аффирмаций с визуализацией** (см. «Leprecon Review» №30), когда вы создаете в голове желаемый образ и одновременно произносите положительное утверждение о нем.



Приведем для примера готовые формулировки положительных утверждений:

«Добиться успеха очень легко и просто».

«Успех всегда приходит ко мне».

«Богатство приходит в мою жизнь».

«Каждый день я зарабатываю всё больше и больше денег».

«У меня много сил и энергии».

«Я быстро учусь и понимаю новое».

«Я спокоен и расслаблен в любой ситуации».

«Я умею контролировать свои эмоции».

«Я живу в доме своей мечты».

«У меня есть средства для поездок на отдых в любое время».

«У меня есть замечательная хорошо оплачиваемая работа, которая приносит мне удовольствие».

«Я успешен во всём».

«Всё становится лучше с каждым днём».

Как Вы уже заметили, аффирмации можно использовать не только в области карьеры и финансов, но и **в любой другой сфере жизни** - здоровье, мироощущение, взаимоотношения, духовность, а также для решения различных проблем (например, курение, лишний вес и т.д.).

Ну и в заключение хочется добавить, что психологическая работа нужна, прежде всего, для того, чтобы помочь вам снять психологические барьеры, дать уверенность в себе, поддержать вдохновение и мотивацию. Однако без ваших **активных действий** задача не может быть решена. Не позволяйте себе сидеть дома, сложа руки – действуйте, ставьте цели, стремитесь к ним, достигайте! И вас непременно ждет успех!

Удачи всем! ■



Если у Вас возникли вопросы по этой статье – пишите, мы обязательно ответим на них в следующих номерах нашего журнала.

Написать письмо





КОМПАНИЯ «LEPRECON TRADING»



представляет
ФИНАЛЬНЫЙ ЭТАП
специального летнего конкурса

«ЛЕТО С ЛЕПРЕКОНОМ»

ОТДЫХАЙТЕ, ЗАГОРАЙТЕ... И НЕ ЗАБЫВАЙТЕ О ЛЕПРЕКОНЕ!

Суть конкурса состоит в том, чтобы в течение лета найти символику Лепрекона в повседневной жизни, сделать фото и прислать его нам!



Условия конкурса:

- 1 – Конкурс проводится с 1 июня по 31 августа 2012 года;
- 2 – На фото должна присутствовать символика Лепрекона – человек в костюме Лепрекона, украшение, татуировка, выращенная своими руками цветочная клумба... все зависит только от Вашей фантазии;
- 3 – Фото обязательно должно быть авторским – сделанным самостоятельно, а не скачанным из Интернета;
- 4 – Количество фото от каждого участника не ограничено;
- 5 – Вы должны быть зарегистрированы в группе Лепрекона на Facebook:
<http://www.facebook.com/LepreconTrading>
- 6 – Фото необходимо отправить на наш e-mail: contest@leprecontrading.com с темой «Лето с Лепреконом» и указать ссылку на свой профиль на Facebook для подтверждения регистрации;
- 7 – Выбор победителя осуществляется экспертной комиссией по окончании конкурса.

**КОМПАНИЯ «LEPRECON TRADING» РАДА ОБЪЯВИТЬ,
ЧТО В КАЧЕСТВЕ ПРИЗА-СЮРПРИЗА, ЗАЯВЛЕН
ДЕНЕЖНЫЙ ПРИЗ...**



\$500 USD

**ЖДЁМ ВАШИ ФОТО! СПЕШИТЕ!
ДО ОКОНЧАНИЯ КОНКУРСА ОСТАЛОСЬ СОВСЕМ НЕМНОГО ВРЕМЕНИ!**

РЕЙТИНГ ТОРГОВЫХ СИСТЕМ

В данном разделе нашей Лаборатории мы проводим мониторинг советников, торгующих только на реальных счетах. Вы можете оценить основные характеристики представленных советников и наблюдать за их работой.

Рейтинговая таблица лидеров на сегодняшний день выглядит следующим образом:

Статус	Название	Пипс	Баланс	Эквити	Общее время теста
	Reliability EA	41467	45,864.40	25,015.30	639 дней
	Adroitea	5127	35,603.60	25,171.00	639 дней
	Forex High Voltage	746	15,259.90	15,260.90	729 дней
	GPS Forex Robot	112	14,488.20	14,520.20	615 дней
	Forex Bullet Proof	-277	14,162.10	11,282.90	729 дней

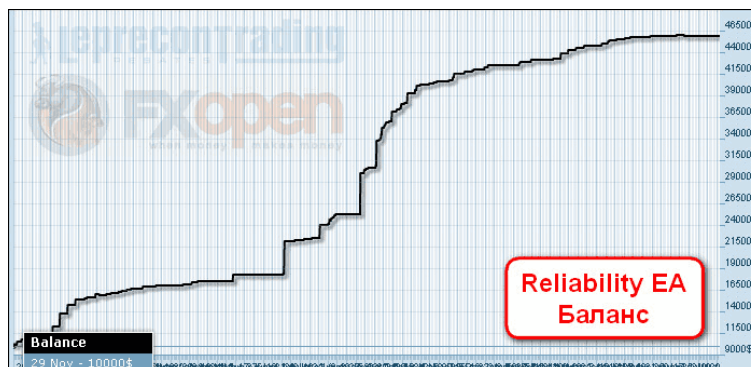
«RELIABILITY EA»

(обзор советника см. «Leprecon Review» №18, стр. 30)



«Reliability EA» торгует одновременно по таким парам как USD/JPY, USD/CAD, NZD/JPY, GBP/CHF, EUR/USD, EUR/CHF и AUD/USD, чем обеспечивает общую профитность системы за счет перекрытия минусов на одной паре плюсами на другой.

Общая прибыль советника «Reliability EA» за 639 дней мониторинга составляет 358% при максимальной просадке 3.07%. В настоящий момент просадка по эквити составляет около 45%.




Советник торгует без стопов, что хорошо заметно по графику эквити, невыгодно отличающемуся от графика баланса.

Прибыльность	16.39
Сделок	344
Прибыльных сделок	317
Убыточных сделок	27

— — —

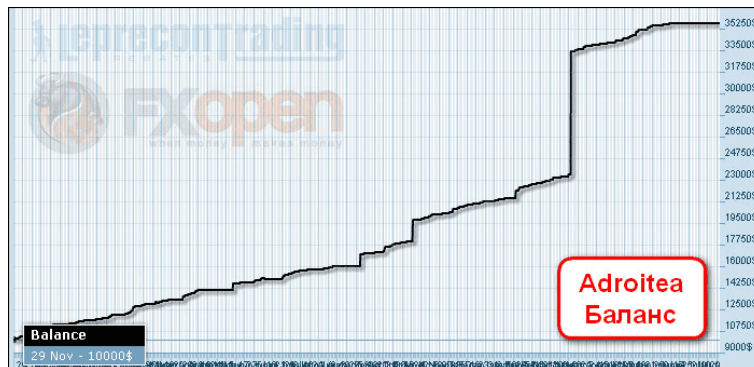
«ADROITEA»

(обзор советника см. «Leprecon Review» №12, стр. 38)



«Adroitea» работает сразу на нескольких парах: GBP/NZD, GBP/JPY, GBP/USD, USD/CHF, EUR/GBP и USD/CAD. Советник использует ММ Мартингейла.

Общая прибыль советника «Adroitea» за 639 дней мониторинга составляет 256% при максимальной просадке 3.14%.



Советник также не ставит стопы, что, как и у предыдущего робота, видно по просадкам на графике эквити. Особенно заметна эта просадка в последнее время – на графике видно несколько «шпилек» подряд, каждая из которых могла привести к потере половины баланса.



Практически постоянно на счете наблюдается «хвост» из незакрытых сделок, который время от времени уменьшается, а потом опять увеличивается:

Open Trades:														
Ticket	Open Time	Type	Size	Item	Price	S / L	T / P	Price	Commission	Taxes	Swap	Profit		
95504903	2012.08.10 17:12	sell	0.02	eurgbp	0.7934	0.0000	0.0000	0.7913	0.00	0.00	0.00	-25.02		
95790562	2012.08.21 16:13	sell	0.03	eurgbp	0.7901	0.0000	0.0000	0.7913	0.00	0.00	0.00	-5.70		
95959909	2012.08.28 03:14	sell	0.02	gbpjpy	123.73	0.00	0.00	124.72	0.00	0.00	0.00	-25.14		
95990503	2012.08.28 17:19	sell	0.03	gbpjpy	124.24	0.00	0.00	124.72	0.00	0.00	0.00	-18.29		
95857646	2012.08.23 03:49	buy	0.02	gbpusd	1.5908	0.0000	0.0000	1.5836	0.00	0.00	0.00	-14.40		
95896603	2012.08.24 02:31	buy	0.03	gbpusd	1.5857	0.0000	0.0000	1.5836	0.00	0.00	0.00	-6.30		
95931343	2012.08.27 03:18	buy	0.04	gbpusd	1.5807	0.0000	0.0000	1.5836	0.00	0.00	0.00	11.60		
94827088	2012.07.24 18:23	buy	0.02	usdcad	1.0226	0.0000	0.0000	0.9879	0.00	0.00	0.00	-70.25		
94881746	2012.07.25 21:18	buy	0.03	usdcad	1.0149	0.0000	0.0000	0.9879	0.00	0.00	0.00	-81.99		
94919647	2012.07.26 14:24	buy	0.04	usdcad	1.0085	0.0000	0.0000	0.9879	0.00	0.00	0.00	-83.41		
95030332	2012.07.30 17:50	buy	0.05	usdcad	1.0034	0.0000	0.0000	0.9879	0.00	0.00	0.00	-78.45		
95261350	2012.08.03 18:06	buy	0.07	usdcad	0.9984	0.0000	0.0000	0.9879	0.00	0.00	0.00	-74.40		
95466843	2012.08.09 17:42	buy	0.09	usdcad	0.9923	0.0000	0.0000	0.9879	0.00	0.00	0.00	-40.09		
95673255	2012.08.16 20:27	buy	0.12	usdcad	0.9869	0.0000	0.0000	0.9879	0.00	0.00	0.00	12.15		
95983914	2012.08.28 15:23	sell	0.02	usdchf	0.9555	0.0000	0.0000	0.9589	0.00	0.00	0.00	-7.09		
											0.00	0.00	-37.19	-506.78
											Floating P/L:		-543.97	

Прибыльность	1.69
Сделок	1733
Прибыльных сделок	1259
Убыточных сделок	473

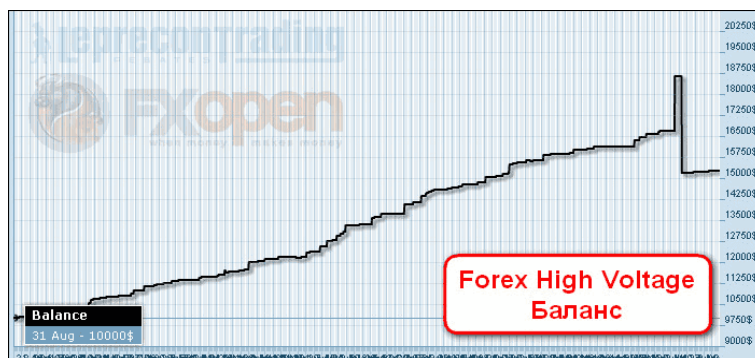
«FOREX HIGH VOLTAGE»

(обзор советника см. «Leprecon Review» №10, стр. 43)

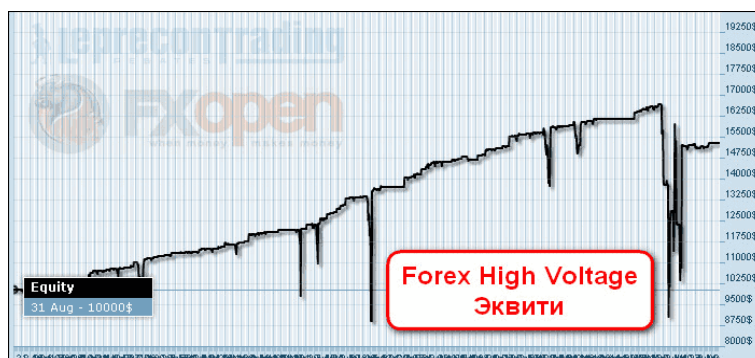


«Forex High Voltage» - трендовый советник, предназначенный для торговли парами EUR/USD и USD/JPY на минутном таймфрейме.

Общая прибыль на счете за 729 дней мониторинга составляет 52% при максимальной просадке в 11.8%.



Несмотря на видимость установки стопов, их фактическая величина настолько велика, что даже при значительной просадке цена их не задевает, и фактически депозит оказывается защищенным не намного сильнее, чем в случае торговли без стопов. На графике баланса как раз видно срабатывание одного из таких лоссов, что привело к потере около 30% от депозита.



Прибыльность	1.24
Сделок	314
Прибыльных сделок	261
Убыточных сделок	52

— — —

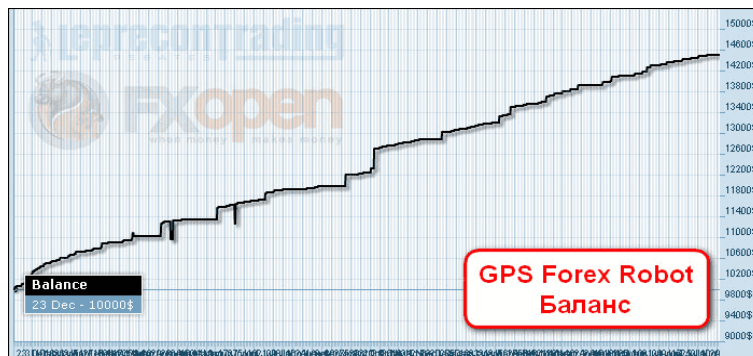
«GPS FOREX ROBOT»

(обзор советника см. «Leprecon Review» №14, стр. 32)



«GPS Forex Robot» разработан для пар EUR/USD, USD/CHF, EUR/GBP и работает на часовом или 15-минутном таймфрейме. Это скальпер, работающий, в основном, в ночное время и использующий в своей работе принцип Мартингейла – повышения лота при получении убытка.

Общая прибыль за 615 дней мониторинга составляет 45% при максимальной просадке в 3.46%.



Прибыльность	2,27
Сделок	151
Прибыльных сделок	143
Убыточных сделок	7

— — —

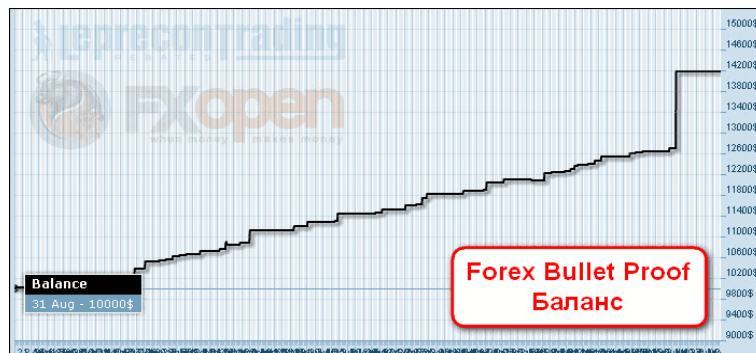
«FOREX BULLET PROOF»

(обзор советника см. «Leprecon Review» №10, стр. 29)



«Forex Bullet Proof» - трендовый советник, предназначенный для торговли парами EUR/USD и USD/JPY, и использующий для этого минутный таймфрейм.

Общая прибыль за 729 дней мониторинга составляет 41.6% при максимальной просадке в 4.1%.

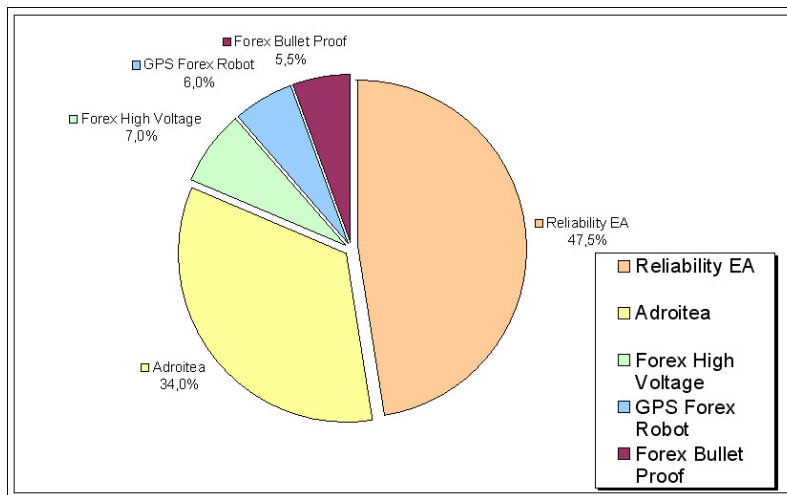


Прибыльность	1.79
Сделок	92
Прибыльных сделок	77
Убыточных сделок	15

— — —

Суммарные итоги торговли советников Вы можете увидеть в следующей таблице:

ПРОЦЕНТНОЕ СООТНОШЕНИЕ ПРИБЫЛИ, ПОЛУЧЕННОЙ СОВЕТНИКАМИ:



ИТАК, ПОБЕДИТЕЛЕМ РЕЙТИНГА ПО ПОЛУЧЕННОМУ ПРОФИТУ СТАНОВИТСЯ...

«RELIABILITY EA»



за 639 дней мониторинга советнику удалось увеличить депозит на 358%

Кто станет победителем в следующем месяце - читайте в очередном выпуске нашего журнала.

— — —



Вспоминая поговорку «Семь раз отмерь – один раз отрежь», мы призываем вас не рисковать своими деньгами и делать выводы о целесообразности покупки того или иного советника только после наблюдения за его работой на реальных счетах в нашей Лаборатории!

Перейти в Лабораторию

РЕЙТИНГ СИГНАЛЬНЫХ СЕРВИСОВ

Данный раздел посвящен сервисам, предоставляющим торговые сигналы. Для того чтобы оценить множество таких сервисов в одном месте, не шаря по интернету в поисках информации, мы создали данный раздел. Мы предоставим вам всю необходимую информацию, и вы сами сможете решить, чьими сигналами хотели бы воспользоваться.

В мониторинге у нас по-прежнему только один сервис:

Статус	Название	Пипс	Баланс	Зивити	Общее время теста
	Trader System (TS)	1484	23,466.80	21,924.20	85 дней

«TRADER SYSTEM (TS)»



Название системы: Trader System (TS)

Описание: Trader System (TS) - система, торговые решения по которой принимают на основе анализа внутрисдневных бюллетеней по валютным фьючерсам с Чикагской товарной биржи (CME Group). Торговля осуществляется как по тренду, так и на разворотах. Уровень планируемой доходности в месяц - от 900 до 3000 пунктов

Валютные пары: GBP/USD; EUR/USD; AUD/USD; USD/JPY; USD/CAD; USD/CHF

2012.05.31 07:26	balance	Deposit from Z179745659010	10 000.00
------------------	---------	----------------------------	-----------

По ходу торговли во время просадок депозит пополнялся автором практически вдвое:

2012.08.17 11:08	balance	Deposit from 410011268132236	9 310.96
------------------	---------	------------------------------	----------

Summary:	
Deposit/Withdrawal:	19 684.42
Closed Trade P/L:	2 131.86
Balance:	23 036.73

И фактически величина стартового депозита равна 19 684 цента USD.

Полученная прибыль при этом составила 2 131.86 цента USD.

При этом в просадке находится практически такая же сумма:

Open Trades:													
Ticket	Open Time	Type	Size	Item	Price	S/L	T/P		Price	Commission	Taxes	Swap	Profit
56712355	2012.06.20 02:53	sell	0.10	usdchf	0.9482	0.9975	0.9005		0.9624	0.00	0.00	0.00	-147.55
56712357	2012.06.20 02:53	sell	0.10	usdchf	0.9482	0.9975	0.9007		0.9624	0.00	0.00	0.00	-147.55
56712358	2012.06.20 02:53	sell	0.10	usdchf	0.9482	0.9975	0.9006		0.9624	0.00	0.00	0.00	-147.55
56712359	2012.06.20 02:53	sell	0.10	usdchf	0.9482	0.9975	0.9008		0.9624	0.00	0.00	0.00	-147.55
56712360	2012.06.20 02:53	sell	0.10	usdchf	0.9481	0.9975	0.9009		0.9624	0.00	0.00	0.00	-148.59
56712362	2012.06.20 02:53	sell	0.10	usdchf	0.9481	0.9975	0.9010		0.9624	0.00	0.00	0.00	-148.59
56712363	2012.06.20 02:53	sell	0.10	usdchf	0.9481	0.9975	0.9177		0.9624	0.00	0.00	0.00	-148.59
56722588	2012.06.20 10:55	sell	0.10	usdchf	0.9456	0.9975	0.9176		0.9624	0.00	0.00	0.00	-174.56
56722591	2012.06.20 10:55	sell	0.10	usdchf	0.9455	0.9975	0.9174		0.9624	0.00	0.00	0.00	-175.60
56756226	2012.06.20 21:25	sell	0.10	usdchf	0.9483	0.9975	0.9175		0.9624	0.00	0.00	0.00	-146.51
57053125	2012.06.29 18:39	sell	0.10	usdchf	0.9488	0.9975	0.9011		0.9624	0.00	0.00	0.00	-141.31
58439978	2012.08.21 09:29	sell	0.10	usdchf	0.9684	0.9975	0.9175		0.9624	0.00	0.00	0.00	62.34
58440264	2012.08.21 09:30	sell	0.10	usdchf	0.9678	0.9975	0.9175		0.9624	0.00	0.00	0.00	56.11
58440983	2012.08.21 09:30	sell	0.10	usdchf	0.9680	0.9975	0.9175		0.9624	0.00	0.00	0.00	58.19
58443356	2012.08.21 09:52	sell	0.10	usdchf	0.9677	0.9975	0.9175		0.9624	0.00	0.00	0.00	55.07
58443363	2012.08.21 09:52	sell	0.10	usdchf	0.9678	0.9975	0.9175		0.9624	0.00	0.00	0.00	56.11
58524460	2012.08.23 14:43	sell	0.10	usdchf	0.9569	0.9975	0.9175		0.9624	0.00	0.00	0.00	-57.15
58524467	2012.08.23 14:43	sell	0.10	usdchf	0.9569	0.9975	0.9175		0.9624	0.00	0.00	0.00	-57.15
58524474	2012.08.23 14:43	sell	0.10	usdchf	0.9569	0.9975	0.9175		0.9624	0.00	0.00	0.00	-57.15
58524480	2012.08.23 14:43	sell	0.10	usdchf	0.9570	0.9975	0.9175		0.9624	0.00	0.00	0.00	-56.11
58524499	2012.08.23 14:44	sell	0.10	usdchf	0.9569	0.9975	0.9175		0.9624	0.00	0.00	0.00	-57.15
58524530	2012.08.23 14:44	sell	0.10	usdchf	0.9568	0.9975	0.9175		0.9624	0.00	0.00	0.00	-58.19
58524539	2012.08.23 14:44	sell	0.10	usdchf	0.9569	0.9975	0.9175		0.9624	0.00	0.00	0.00	-57.15
58524547	2012.08.23 14:44	sell	0.10	usdchf	0.9568	0.9975	0.9175		0.9624	0.00	0.00	0.00	-58.19
58524554	2012.08.23 14:45	sell	0.10	usdchf	0.9568	0.9975	0.9175		0.9624	0.00	0.00	0.00	-58.19
58524574	2012.08.23 14:45	sell	0.10	usdchf	0.9568	0.9975	0.9175		0.9624	0.00	0.00	0.00	-58.19
58524582	2012.08.23 14:45	sell	0.10	usdchf	0.9568	0.9975	0.9175		0.9624	0.00	0.00	0.00	-58.19
58524595	2012.08.23 14:45	sell	0.10	usdchf	0.9566	0.9975	0.9175		0.9624	0.00	0.00	0.00	-60.27
									0.00	0.00	0.00	-2 079.21	
Floating P/L:												-2 079.21	

Видны сделки, открытые еще в июне – такова специфика торговли.

А вот так выглядят сделки на графике:



Что ж, пожелаем трейдерам из PFSignal удачи и будем наблюдать за результатами их торговли в нашей Лаборатории:

Перейти к мониторингу

РЕЙТИНГ СИГНАЛЬНЫХ СЕРВИСОВ



КТО ТАКОЙ ЛЕПРЕКОН?

Сначала позволим себе сказать пару слов о том, для чего создавалась данная статья. Дело в том, что, когда мы начали делать наш журнал «**Leprecon Review**», он планировался преимущественно для клиентов компании. Но потом мы увидели интерес к нашему изданию также со стороны тех, кто пока еще не примкнул к дружным рядам наших клиентов, но интересуется вопросами биржевой торговли, ее автоматизации, поиска различных методов и стратегий для успешной работы на рынке. Количество наших читателей растет с каждым днем, на наш электронный адрес постоянно поступают письма с просьбами, пожеланиями и предложениями, среди которых достаточно часто можно увидеть похожие вопросы:

- А кто такой Лепрекон?
- Почему именно Лепрекон?
- Чем занимается компания «**Leprecon Trading**»?

Поэтому мы решили, что эта статья поможет каждому новому клиенту компании «**Leprecon Trading**» узнать больше о нас и о том, что Лепрекон - это не просто название, а символ будущего успеха!

ИТАК, КТО ЖЕ ТАКОЙ ЛЕПРЕКОН?



Лепрекон – это маленький сказочный человечек в шляпе и зеленом костюме, владеющий спрятанным горшком золота. Если удачливому искателю сокровищ удастся поймать Лепрекона, то это существо должно рассказать человеку о том, где спрятаны его сокровища.



Лепрекон считается символом Дня Святого Патрика, который празднуется 17 марта во многих странах мира. Родиной этого праздника является Ирландия. Изображение Лепрекона можно встретить в этот день где угодно: на майках, плакатах, значках и т.д. Этот праздник принято встречать в зеленой одежде (зеленый - цвет весны, Ирландии и трилистника). Желательно также

декорировать свой костюм стилизованным трилистником и в цветах ирландского флага. Особым шиком считается приколотый к лацкану пучок живого трилистника, который ирландцы перед Днем Святого Патрика развозят по всему миру для продажи.

На вопрос о том, почему же компания «Leprecon Trading» стала называться в честь Лепрекона, во втором номере нашего журнала ответил основатель, руководитель и идейный вдохновитель компании Игорь Дягилев, известный в сети под ником Ree:

«Я долгое время жил и работал в Ирландии. Символика зелёного листка и самого Лепрекона используется ирландцами везде, где только можно. Считается, что это приносит удачу не только в бизнесе, но и в личной жизни. Назвав так компанию, мы хотим принести удачу всем нашим клиентам. Скажу по секрету, у меня тоже есть статуэтка Лепрекона, купленная в одной из небольших деревушек северного Корка в Ирландии. Она всегда со мной, когда я работаю и отдыхаю».

ЧЕМ ЗАНИМАЕТСЯ КОМПАНИЯ «LEPRECON TRADING»?

«LepreconTrading» - крупнейший в рунете сервис по компенсации затрат на спред в большинстве известных ДЦ и Брокерских компаний. Торгуя через «LepreconTrading», Вы сможете получать часть спреда на свой счет по каждой закрытой Вами сделке, независимо от ее результата.

Чтобы разобраться в нюансах, рассмотрим, что же вообще такое спред.

В терминале MetaTrader Вы можете увидеть такую картинку.

Символ	Бид	Аск
EURUSD	1.4397	1.4399
GBPUSD	1.6411	1.6414
USDCHF	1.0250	1.0253
EURCAD	1.4768	1.4777
AUDNZD	1.2509	1.2521
EURJPY	130.34	130.37
USDJPY	90.52	90.55

Справа от каждой валютной пары находятся две цены: Бид и Аск – цены спроса и предложения. Разница между ними - и есть тот самый спред, который при открытии сделки трейдер уже заплатил брокеру.

Для примера, на приведенном скрине спред по EUR/USD равен 2 пипса, по GBP/USD 3 пипса, по USD/CHF 3 пипса, по EUR/CAD 9 пипсов. Таким образом, торгуя через брокера напрямую, Вы теряете с каждой сделки сумму, эквивалентную величине спреда.






А при торговле через компанию «Leprecon Trading» часть этого спреда возвращается компании, которая, в свою очередь, выплачивает большую часть от данной суммы клиенту. Таким образом, получается уникальная ситуация, когда все стороны получают доход – брокер получает новых клиентов, клиенты получают часть спреда обратно (то, что раньше попросту уходило брокеру).

У тех брокеров, у которых вместо спредов с каждой сделки удерживается комиссия, расчет ведется аналогично, но производится не со спреда, а с комиссии.

При всем при этом подключение к сервису совершенно бесплатное, и нет никаких скрытых платежей!

В настоящее время для подключения доступна **31 компания**, и этот список не окончательный – если Вы торгуете в компании, которой пока нет в списке, то пишите нам – мы постараемся, чтобы интересующая Вас компания появилась в нашем списке:

<h3>Instaforex</h3> <p>2 ★★★★★ Отзывы(2) →</p>		
 <p>Основные преимущества</p> <ul style="list-style-type: none"> • Плечо от 1:1 до 1:1000 • Более 300 торговых символов • FOREX, акции, фьючерсы и индексы • 30% - сумма бонуса до 50000 USD • Торговля на центовых счетах 	<p>Описание</p> <p>В 2009 году компания InstaForex признана брокером №1 в Азии по итогам авторитетной в мире финансовых рынков премии World Finance Award, которая проводится ежегодно журналом World Finance Media. Еще одно авторитетное европейское издание CNBC Business Magazine признало компанию InstaForex самым динамично развивающимся Форекс – брокером в 2009 году. На сегодняшний день клиентами компании являются жители более пятидесяти стран, из которых большая часть – страны Европы и Азии.</p>	<p>Посмотреть подробную информацию о компании</p> <p>Открыть реальный счет</p> <p>Оставить отзыв</p> <p>\$ Платим: 1.2 pips за лот</p>
<h3>ActivTrades</h3> <p>1 ★★★★★ Отзывы(1) →</p>		
 <p>Основные преимущества</p> <ul style="list-style-type: none"> • Минимальный депозит от 250 Евро • Плечо от 1:100 до 1:400 • Спред от 1.6 пункта • Минимальный лот: 0.01 • Регуляция FSA 	<p>Описание</p> <p>Компания ActivTrades является лидером в предоставлении услуг в сфере Forex, CFD и Futures рынков. Компания находится в Лондоне (Англия) и предлагает широкий выбор типов торговых счетов и инструментов. Компания предоставляет быструю скорость исполнения ордеров, NDD технологию и доступ к ликвидности десяти крупнейших банков мира.</p>	<p>Посмотреть подробную информацию о компании</p> <p>Открыть реальный счет</p> <p>Оставить отзыв</p> <p>\$ Платим: 0.3 pips за лот</p>
<h3>TELETRADE</h3> <p>30 ★★★★★ Отзывы(0) →</p>		
 <p>Основные преимущества</p> <ul style="list-style-type: none"> • Минимальный депозит от 300 USD • Спред от 3-х пунктов • Минимальный лот: 0.1 • 2 типа торговых счетов • До 100% бонуса к открытию счета 	<p>Описание</p> <p>Компания TELETRADE - признанный лидер в области предоставления консалтинговых и сервисных услуг на международных финансовых рынках. Компания TELETRADE была основана в 1994 году и вот уже 17 лет предоставляет своим клиентам возможности получать прибыль за счет изменения стоимости таких активов, как:</p> <ul style="list-style-type: none"> * Национальные валюты – USD, EUR, GBP, JPY, RUR, CHF, AUD, CAD, и др.; * Сырьевые активы – золото, серебро, нефть, промышленные металлы, товары сезонного спроса и т.п.; * Акции и индексы – Apple, Google, CITIgroup, Boeing, Intel, J.P. Morgan, Microsoft, Ford, S&P 500, Dow Jones и т.п. <p>Деятельность TELETRADE строго регулируется:</p> <ul style="list-style-type: none"> * КРОУФР – Комиссия по Регулированию Отношений Участников Финансовых Рынков. * ЦРФИН – Центр Регулирования Финансовых Инструментов. <p>В 2011 году, 2-ой год подряд, компания TELETRADE, в рамках ежегодной международной выставки FOREX EXPO, удостоилась награды Best Forex Broker In Russia And The CIS (лучший брокер в России и странах СНГ). В этом же году, на церемонии награждения лауреатов Национальной премии в области бизнеса «Компания года», TELETRADE победила в номинации «Репутация и доверие».</p>	<p>Посмотреть подробную информацию о компании</p> <p>Открыть реальный счет</p> <p>Оставить отзыв</p> <p>\$ Платим: 6 \$ за лот</p>

Masterforex

28



Отзывы(0) →



Основные преимущества

- Торговля на ценовых счетах
- Кредитное плечо от 1:100 до 1:500
- Минимальный депозит от 1\$
- Котирование: Instant Execution
- Минимальный лот: 0.01

Описание

Дилинговый центр Masterforex образован 2 октября 2006 года. Проект www.masterforex.org, в состав которого входят профессиональные трейдеры и талантливые аналитики, основан в 2003 году. Торговая марка Masterforex зарегистрирована в США в U.S. Patent and Trademark Office под номером 78/886380. Уставный капитал ООО "Мастерфорекс" составляет 26 миллионов 500 тысяч рублей (более 1 миллиона долларов США).

Посмотреть подробную информацию о компании

Открыть реальный счет

Оставить отзыв

\$ Платим: 0.6 pips за лот

M I G Bank

27



Отзывы(0) →



Основные преимущества

- Сохранность средств
- Плечо от 1:50 до 1:500
- Минимальный депозит от 2000\$
- Минимальный лот: 0.10
- 4 типа торговых счетов

Описание

M I G BANK – инвестиционный швейцарский банк, специализирующийся на предоставлении брокерских услуг на рынке Forex клиентам более чем в 120 странах 5 регионов земного шара. Наша компания является одной из ключевых фигур в секторе рынка Forex; мы значительно увеличили свою долю рынка, начиная с 2003 года, когда впервые начали деловую деятельность. Кроме того, наш банк – это один из наиболее быстро развивающихся швейцарских поставщиков услуг на рынке Forex.

Посмотреть подробную информацию о компании

Открыть реальный счет

Оставить отзыв

\$ Платим: От 0.3 pips от спреда

FinFX

5



Отзывы(1) →



Основные преимущества

- Плечо от 1:1 до 1:200
- Минимальный лот: 0.10
- Минимальный депозит от 100 EUR
- 3 типа торговых счетов
- ECN счета с низким спредом

Описание

FinFx Trading Oy – это финская брокерская компания, которая специализируется на торговле валютой и сырьем через электронную систему ECN. Компания обеспечивает своих клиентов подачей котировок в режиме реального времени на прямую из крупнейших банков мира, позволяя трейдерам совершать операции покупки и продажи. Компания предоставляет кредитное плечо в размере до 200:1 для торговли валютой и сырьем, что позволяет даже начинающему трейдеру получать потенциально хорошую прибыль.

Посмотреть подробную информацию о компании

Открыть реальный счет

Оставить отзыв

\$ Платим: До 0.54 pips за стандартный лот

Lionstone

25



Отзывы(0) →

Lionstone Investment Services

Основные преимущества

- Торговля на ценовых счетах
- Минимальный депозит от 1\$
- Минимальный лот: 0.01
- Плечо от 1:1 до 1:200
- Спреды от 2-х пунктов

Описание

LIONSTONE INVESTMENT SERVICES LTD была основана группой специалистов в области финансов. Наша Компания зарегистрирована в Англии (свидетельство о регистрации № 07002287) и осуществляет свою деятельность в соответствии со всеми нормами и требованиями британского законодательства.

Благодаря большому опыту специалистов Компании, а так же использованию высокотехнологичных решений в данном виде бизнеса, Компания может предоставлять услуги интернет-трейдинга и обслуживания Клиентов на самом высоком уровне.

Посмотреть подробную информацию о компании

Открыть реальный счет

Оставить отзыв

\$ Платим: 30 % от спреда

ICM Brokers

24



Отзывы(0) →



Основные преимущества

- Минимальный депозит от 500\$
- Плечо от 1:100 до 1:400
- Спред от 0.5 пункта
- Минимальный лот: 0.10
- 3 типа торговых счетов

Описание

ICM Brokers – это кредитно-финансовое учреждение, специализирующееся на предоставлении интерактивных клиринговых услуг для розничных и корпоративных инвесторов. Компания осуществляет свой бизнес руководствуясь наиболее эффективными методами работы, существующими в данной отрасли, нормами порядочности, а также поддерживает самые высокие стандарты управления и ведения бизнеса.

Посмотреть подробную информацию о компании

Открыть реальный счет

Оставить отзыв

\$ Платим: От 6 \$ за лот

FxCompany

20



Отзывы(0) →



Основные преимущества

- Минимальный депозит от 100\$
- Минимальный лот: 0.01
- Мгновенное исполнение
- Плечо от 1:1 до 1:500
- Полное отсутствие комиссии

Описание

Одним из ведущих направлений деятельности компании FxCompany является предоставление качественного брокерского обслуживания на мировых финансовых рынках для юридических и физических лиц.

Посмотреть подробную информацию о компании

Открыть реальный счет

Оставить отзыв

\$ Платим: От 0.6 pips за лот

Dukascopy

12



Отзывы(0) →



Основные преимущества

- Сохранность средств
- Минимальный депозит от 1000\$
- Минимальный лот: 0.01
- Мгновенное исполнение
- Плечо до 1:100

Описание

Dukascopy предоставляет прямой доступ к SWFX – Swiss Forex Marketplace. Эта площадка предоставляет спот ликвидность наибольшего объема, доступную для банков, хедж-фондов, институциональных инвесторов и профессиональных трейдеров. Чтобы позволить клиентам использовать уже существующие отношения с банками, Dukascopy предоставляет решение Prime Brokerage с возможностью "give up" через обширную сеть партнёрских банков.

[Посмотреть подробную информацию о компании](#)
[Открыть реальный счет](#)
[Оставить отзыв](#)

\$ Платим: До 30 % от комиссии

Forex.com

16



Отзывы(0) →



Основные преимущества

- Мировой лидер в сфере услуг Forex
- Регуляция NFA и FSA
- Спреды от 1.0 пункта
- Аналитика рынка от компании
- Круглосуточная поддержка

Описание

Компания **FOREX.com** является аффилированной компанией GAIN Capital Group, LLC, один из лидеров в сфере услуг валютной торговли в режиме онлайн с клиентами из более чем 140 стран мира. Основанная в 1999 году, GAIN Capital Group, LLC, является одной из самых больших и уважаемых фирм в своей индустрии благодаря технологическим инновациям и отличной поддержке и обслуживанию.

[Посмотреть подробную информацию о компании](#)
[Открыть реальный счет](#)
[Оставить отзыв](#)

\$ Платим: 0.6 pips за лот

Adrenalin Forex

11



Отзывы(0) →



Основные преимущества

- Отсутствие минимального депозита
- Плечо от 1:50 до 1:500
- Минимальный лот: 0.01
- Мгновенное исполнение
- Спред от 2 пунктов

Описание

Качественное **брокерское обслуживание** — важнейший критерий оценки при выборе «своего брокера». Входит в число **лучших брокеров форекс** — это приоритетная задача Adrenalin Forex. На сегодняшний день многие **брокеры Форекс** заинтересованы в формировании прозрачных и честных отношений со своими клиентами. С этой целью **лучшие брокеры форекс** объединили свои усилия в рамках независимой Комиссии по Регулированию Отношений Участников Финансовых Рынков (КРОУФР).

[Посмотреть подробную информацию о компании](#)
[Открыть реальный счет](#)
[Оставить отзыв](#)

\$ Платим: От 36 % от спреда

FBS

14



Отзывы(0) →

ФИНАНСЫ
СВОБОДА
УСПЕХ

Основные преимущества

- Кредитное плечо от 1:1 до 1:500
- Минимальный лот: 0.01
- Более 200 торговых символов
- Три типа торговых счетов
- Минимальный депозит от 5\$

Описание

FBS – международная брокерская компания, обеспечивающая финансовые и инвестиционные услуги высокого качества по всему миру. Наша цель заключается в разработке и реализации первоклассных стандартов уровня обслуживания, чтобы удовлетворить потребностям самого требовательного инвестора. Мы строим нашу работу на прозрачности, честности и профессионализме. Наша команда, состоящая из высокообразованных и опытных специалистов, постоянно работает над развитием и совершенствованием услуг FBS.

Посмотреть подробную информацию о компании

Открыть реальный счет

Оставить отзыв

\$ Платим: 15 % от спреда

RoboForex

4



Отзывы(6) →



исполнитель качества · исполнителю качества

Основные преимущества

- Торговля на ценовых счетах
- Отсутствие минимального депозита
- Минимальный лот: 0.01
- Плечо от 1:1 до 1:500
- Мгновенное исполнение

Описание

Компания RoboForex зарегистрирована в Новой Зеландии под номером 2538375 в соответствии с Законом "О компаниях" от 1993г. Главным направлением деятельности Компании является оказание услуг частным и корпоративным клиентам на международных финансовых рынках. Компания имеет партнерские отношения с ведущими разработчиками программного обеспечения в сфере брокерских услуг. Используя технологию Bridge, компания применяет форекс модель STP для работы со своим Прайм Брокером, при этом приказы клиентов исполняются в режиме Non-Dealing Desk.

Посмотреть подробную информацию о компании

Открыть реальный счет

Оставить отзыв

\$ Платим: 42 % от спреда

LiteForex

26



Отзывы(0) →



The World of Financial Freedom

Основные преимущества

- Торговля на ценовых счетах
- Минимальный депозит от 1\$
- Минимальный лот: 0.01
- Плечо от 1:50 до 1:500
- Мгновенное исполнение

Описание

Веб-сайт www.LiteForex.org и проект LiteForex существуют с 2005 года. Владелец торговой марки «LiteForex» является компания «Straighthold Investment Group, Inc.» - резидент Сейшельских Островов, действующий в соответствии с «International Business Companies Act, 1994» (Act 24 of 1994).

Деятельность компании «Straighthold Investment Group, Inc.» осуществляется на основании «Seychelles International Business Authority» и полностью соответствует Законодательству Сейшельских островов.

Посмотреть подробную информацию о компании

Открыть реальный счет

Оставить отзыв

\$ Платим: 1.2 pips за лот

RealTrade

29



Отзывы(0) →



Основные преимущества

- Минимальный лот: 0.01
- Кредитное плечо от 1:1 до 1:100
- Минимальный депозит от 20\$
- Мгновенное исполнение
- Полное отсутствие комиссий

Описание

Брокерское общество SIA ieguldījumu brokeru sabiedrība "Real Trade" зарегистрировано в соответствии с Латвийским законодательством под регистрационным номером 40003627500 и регулируется Комиссией рынка финансов и капитала (ФКTK). Номер лицензии ФКTK - [06.06.11/275](#).

Брокерское общество бесплатно предоставляет своим клиентам программное обеспечение "Real Trader", которое позволяет получать информацию о текущем состоянии рынка в режиме реального времени, проводить технический анализ, заключать сделки и вести внутренний учет всех операций.

[Посмотреть подробную информацию о компании](#)
[Открыть реальный счет](#)
[Оставить отзыв](#)

\$ Платим: 0.6 pips за лот

ZuluTrade

32



Отзывы(0) →



Основные преимущества

- Тысячи торговых сигналов
- Регулируется NFA
- Большой выбор компаний
- iPhone приложение
- Русская поддержка клиентов

Описание

ZuluTrade Интернет платформа использует сигналы профессиональных трейдеров рынка Forex для автоматического управления Вашими счетами у крупнейших брокеров. Было время, когда торговля валютой была головной болью. Но не сейчас! Вам не надо специально изучать или следить за рынком, чтобы сделать правильный выбор, потому что сотни известных финансовых экспертов со всего мира делают это за Вас.

[Посмотреть подробную информацию о компании](#)
[Открыть реальный счет](#)
[Оставить отзыв](#)

\$ Платим: До 0.6 pips за лот

Forex4you

17



Отзывы(0) →



Основные преимущества

- Торговля на ценовых счетах
- Отсутствие минимального депозита
- Плечо от 1:10 до 1:500
- Три типа торговых счетов
- Минимальный лот: 0.01

Описание

Рост заинтересованности частных лиц, которые хотят учиться и зарабатывать на относительно небольших суммах, привели к открытию Дилингового Центра "Forex4you" компании E-Global Trade & Finance Group, Inc., основным направлением которой является услуги для ритейл клиентов. Компания зарегистрирована на Британских Виргинских Островах под номером [1384287](#) в соответствии с Законом о компаниях (Глава 285) и Законом о международных коммерческих компаниях (Глава 291). Сферой деятельности E-Global Trade & Finance Group, Inc. является предоставление брокерских услуг в сети Интернет.

[Посмотреть подробную информацию о компании](#)
[Открыть реальный счет](#)
[Оставить отзыв](#)

\$ Платим: 45 % от спреда

TradeFort

3



Отзывы(2) →



Основные преимущества

- Минимальный депозит от 0.01\$
- Плечо от 1:10 до 1:500
- Спред от 0.4 пункта
- Минимальный лот: 0.01
- 2 типа торговых счетов

Описание

Компания TradeFort использует самые современные технологии дилинга, которые были разработаны нами совместно с лучшими экспертами в области финансового программного обеспечения. Технология "ТрейдФорт Bridge" позволяет компании использовать Модель Сквозной Обработки Транзакций – Straight Through Processing (STP) и гарантирует трейдерам автоматизированное исполнение ордеров со скоростью считанных миллисекунд.

[Посмотреть подробную информацию о компании](#)
[Открыть реальный счет](#)
[Оставить отзыв](#)

\$ Платим: 39 % от спреда

ForexClub

18



Отзывы(0) →



Основные преимущества

- Плечо от 1:20 до 1:400
- Минимальный депозит от 200\$
- Спред от 0.6 пункта
- Минимальный лот: 0.10
- Регуляция NFA

Описание

Компания **Forex Club Financial** была основана в 2005 году, за время своей работы компания закрепила своё присутствие на рынках США, России и СНГ, Китая, Бразилии, а также стран восточной Европы и является одним из известнейших брендов на рынке Forex. В 2010 году ForexClub получил награду авторитетным американским деловым журналом Inc 500 как одной из самых быстрорастущих по уровню дохода частных компаний в США. Forex Club стал единственной компанией сферы Forex-трейдинга, попавшей в рейтинг Inc. 500, что является ключевым показателем надежности и успешности компании.

[Посмотреть подробную информацию о компании](#)
[Открыть реальный счет](#)
[Оставить отзыв](#)

\$ Платим: 30 % от спреда

FxOpen

21



Отзывы(1) →



Основные преимущества

- Торговля на центовых счетах
- Минимальный депозит от 1\$
- Минимальный лот: 0.01
- Плечо от 1:10 до 1:500
- Исламские счета

Описание

В отличие от многих брокерских компаний, основанных исключительно с коммерческими целями, компания **FXOpen** была создана группой трейдеров и прошла долгий путь становления от учебного центра до успешного и стремительно развивающегося брокера рынка Forex мирового уровня. Сегодня компания **FXOpen** входит в число самых успешных и быстро развивающихся брокеров рынка Forex во всем мире. Количество клиентов компании превышает **217 000** (*Микро, Стандартные и ECN счета*), а ежемесячный оборот денежных средств достигает **65 миллиардов** долларов.

[Посмотреть подробную информацию о компании](#)
[Открыть реальный счет](#)
[Оставить отзыв](#)

\$ Платим: 0.6 pips за лот

FreshForex

19



Отзывы(1) →



Основные преимущества

- Минимальный депозит от 50\$
- Плечо от 1:25 до 1:500
- Спред от 0.9 пункта
- Минимальный лот: 0.01
- 2 типа торговых счетов

Описание

Торговая марка «FreshForex» была представлена клиентам в октябре 2010 года, но сама компания и команда, стоящая за этим брендом имеют давнюю историю.

Компания работает на валютном рынке с 2004 года, ранее предоставляла услуги под торговой маркой «Ин-Трейд». Вскоре после своего создания компания уверенно заняла лидирующие позиции в форекс-сегменте Алтайского края. А накопленный опыт, знания, профессиональный, сплоченный и высокомотивированный коллектив стали предпосылками к тому, чтобы обратить внимание на федеральный и международный рынок и с 2009 года начать активную подготовку к ребрендингу и модернизации компании в целом.

[Посмотреть подробную информацию о компании](#)

[Открыть реальный счет](#)

[Оставить отзыв](#)

\$ Платим: 30 % от спреда

Admiral Markets

10



Отзывы(0) →



Основные преимущества

- Минимальный депозит от 100\$
- Плечо от 1:1 до 1:500
- Минимальный лот: 0.01
- Спред от 1 пункта
- Мгновенное исполнение

Описание

Admiral Markets предоставляет доступ к онлайн торговле на Forex по таким перспективным направлениям, как торговля акциями, опционами, фьючерсами и сырьем. Мы предлагаем вам полную информацию о финансовых рынках в режиме реального времени, а также предоставляем программное обеспечение, позволяющее торговать с компьютера или с телефона из любой точки мира. Офисы Admiral Markets расположены более чем в 20 странах мира, поэтому мы действительно являемся мировым брокером.

[Посмотреть подробную информацию о компании](#)

[Открыть реальный счет](#)

[Оставить отзыв](#)

\$ Платим: 3 \$ за лот

MMCIS

7



Отзывы(2) →



Основные преимущества

- Минимальный депозит от 100\$
- Минимальный лот: 0.01
- Плечо от 1:50 до 1:500
- Комиссия за досрочный вывод
- Мгновенное исполнение

Описание

Создание FOREX MMCIS group инициировано в 2007 году инвестиционным фондом "MMCIS investments".

В ходе работы инвестиционного фонда "MMCIS investments" было замечено, что многие люди хотят управлять своими рисками и доходом самостоятельно, принимая независимые решения. Именно поэтому было вынесено постановление о создании отдельного подразделения, предоставляющего все преимущества работы на рынке Форекс, это подразделение со временем и трансформировалось в дилинговый центр FOREX MMCIS group.

[Посмотреть подробную информацию о компании](#)

[Открыть реальный счет](#)

[Оставить отзыв](#)

\$ Платим: 15 % от спреда

TadawulFX

31



Отзывы(0) →

TADAWUL FX

Основные преимущества

- Минимальный депозит от 500\$
- Спред от 1.0 пункта
- Минимальный лот: 0.05
- Плечо от 1:100 до 1:500
- Исламские счета

Описание

TADAWULFX является ведущей швейцарской финансовой компанией основанной в 2006 году в Швейцарии, которая предоставляет своим клиентам брокерские услуги на рынке форекс через свою торговую систему, Meta trader 4. Великолепное время исполнения ордеров и профессиональная аналитическая поддержка, делает эту компанию замечательным выбором для инвесторов. TADAWULFX имеет лицензию выданную Cyprus Securities and Exchange Commission (CySec), номер лицензии: 103/09.

[Посмотреть подробную информацию о компании](#)
[Открыть реальный счет](#)
[Оставить отзыв](#)


\$ Платим: 3 \$ за лот

Fx-Trend

8



Отзывы(5) →



Основные преимущества

- Минимальный депозит от 200\$
- Минимальный лот: 0.10
- Плечо 1:100
- Комиссия 5-6\$ за лот
- VIP счета

Описание

Компания Форекс-Тренд зарегистрирована в 2009 году, имеет лицензию на брокерскую и диллерскую деятельность, с которыми вы можете ознакомиться в [этом](#) разделе. Главный офис компании расположен в г.Днепропетровске – одном из крупнейших финансовых центров Украины.

Компания Форекс-Тренд имеет партнерский договор с компанией Skopalino trading limited, благодаря чему возможно непосредственное выведение заявок клиентов, торгующих на рынке Форекс, в международную электронную систему «Интеграл».

[Посмотреть подробную информацию о компании](#)
[Открыть реальный счет](#)
[Оставить отзыв](#)

\$ Платим: 3.3 \$ за лот

Exness

13



Отзывы(0) →



Основные преимущества

- Плечо от 1:50 до 1:1000
- Минимальный депозит от 100\$
- Минимальный лот: 0.01
- Мгновенное исполнение
- 3 типа торговых счетов

Описание

Компания EXNESS основана в г. Санкт-Петербурге группой единомышленников-профессионалов в области финансов и информационных технологий. В настоящее время компания обеспечивает своим клиентам и партнерам самый широкий спектр услуг для ведения бизнеса и осуществления эффективных инвестиций. Все клиенты, независимо от их опыта и размеров капиталов получают высококлассное обслуживание.

[Посмотреть подробную информацию о компании](#)
[Открыть реальный счет](#)
[Оставить отзыв](#)

\$ Платим: 22 % от спреда

NordFX

6



Отзывы(2) →



Основные преимущества

- Семь типов торговых счетов
- Минимальный депозит - 5\$
- Плечо от 1:10 до 1:500
- Минимальный лот - 0.01
- Круглосуточная поддержка

Описание

Компания "Nord Group Investments Inc" предлагает частным и юридическим лицам полный комплекс услуг для торговли на международном валютном рынке Форекс и предоставляет возможность заключать контракты на разницу цен по таким инструментам как акции, драгоценные металлы, фьючерсы на товары и энергоносители. Инвестиционно-финансовая компания "Nord Group Investments Inc" имеет лицензию высшей категории и регулируется Финансовой Комиссией Маврикия (Financial Services Commission Republic of Mauritius).

[Посмотреть подробную информацию о компании](#)
[Открыть реальный счет](#)
[Оставить отзыв](#)

\$ Платим: 18 % от спреда

Grand Capital

23



Отзывы(0) →



Основные преимущества

- Торговля на ценовых счетах
- Дистанционное обучение Forex
- Кредитное плечо от 1:1 до 1:500
- Минимальный лот: 0.01
- Три типа торговых счетов

Описание

Надежный Форекс (forex) брокер Grand Capital Ltd. занимается обслуживанием торговых счетов частных и корпоративных клиентов, с целью предоставления им доступа, по средством торговой платформы Grand Capital Trader 4, к маржинальным торгам на рынке Форекс (forex) и других мировых финансовых рынках. С 2007 года, при активной поддержке ведущих ВУЗов и Grand Capital Ltd., в Санкт-Петербурге работает «ВЫСШАЯ ШКОЛА БИРЖЕВОЙ ТОРГОВЛИ И ИНВЕСТИРОВАНИЯ». На базе «ВШБТИ» профессиональные преподаватели, трейдеры и аналитики обучают всех желающих методам анализа и торговли на рынке форекс (forex).

[Посмотреть подробную информацию о компании](#)
[Открыть реальный счет](#)
[Оставить отзыв](#)

\$ Платим: 6 \$ за лот

Gibico

22



Отзывы(0) →



Основные преимущества

- Минимальный депозит от 500\$
- Минимальный лот: 0.05
- Кредитное плечо от 1:1 до 1:100
- Котирование: Market Execution
- Спред: динамический от 0 пунктов

Описание

GIBICO является международной брокерской компанией, предлагающая полный спектр услуг валютного трейдинга на финансовом рынке FOREX. Сотрудничество с одной из крупнейших сетей в мире – Integral обеспечивает наших клиентов высокой ликвидностью и низкими спредами, а также качественной и быстрой online-поддержкой.

[Посмотреть подробную информацию о компании](#)
[Открыть реальный счет](#)
[Оставить отзыв](#)

\$ Платим: 10 % от комиссии

Fibo Group LTD.

15



Отзывы(0) →



Основные преимущества

- Кредитное плечо от 1:1 до 1:200
- Минимальный лот: 0.01
- Минимальный депозит от 300\$
- Котирование: Instant Execution
- Спреды от 2-х пунктов

Описание

Международный финансовый холдинг FIBO Group — это группа компаний, предоставляющих передовые технологии интернет-трейдинга на финансовых рынках и в управлении активами. Мы охватываем практически все мировые рынки, которые доступны для интернет-трейдинга. Уже сейчас мы являемся одним из крупнейших игроков на рынках форекс (Forex) и контрактах на разницу (CFD) во многих странах. Основное направление деятельности компании — это интернет-трейдинг на Forex. Мы рады предложить нашим клиентам передовые технологии.

[Посмотреть подробную информацию о компании](#)
[Открыть реальный счет](#)
[Оставить отзыв](#)

\$ Платим: От 0.36 pips за лот

ТАКЖЕ «LEPRECON TRADING» ЭТО:

ЛАБОРАТОРИЯ



<http://ealab.ru>












В нашей Лаборатории на реальных счетах тестируются торговые системы, сигналы, включая АТС и МТС. Как известно, в последние несколько лет в Интернете активизировались продажи торговых систем, которые, при более близком рассмотрении, зачастую оказываются обманом. Так как мы сами являемся трейдерами и знаем, насколько важна в наши дни правильная информация, мы решили создать этот раздел для помощи трейдерам.

АТС			МТС			Сигналы			Второй шанс																	
#	A	B	C	D	E	F	G	H	I	J	K	L	M	N	O	P	Q	R	S	T	U	V	W	X	Y	Z
Статус	Название		Пипс	Баланс	Эквити	Общее время теста	Прибыль с бонусов Лепрекона		Ссылки																	
	MultiMartingail		9345	12,578.80	10,198.20	107 дней	1.51		↘ Просмотреть statement ↘ Обсудить на форуме ↘ Оставить комментарий																	
	Primeval-EA		5005	10,519.60	14,626.40	52 дней	12.07		↘ Просмотреть statement ↘ Обсудить на форуме ↘ Оставить комментарий																	
	GeLan Trawler 2.0		3994	10,838.40	15,740.10	93 дней	0.09		↘ Просмотреть statement ↘ Обсудить на форуме ↘ Оставить комментарий																	
	Pips Miner EE		3003	17,780.60	21,742.50	98 дней	4.14		↘ Просмотреть statement ↘ Обсудить на форуме ↘ Оставить комментарий																	
	Aladdin 2 FX		2280	73.01	5,073.02	34 дней	7.45		↘ Просмотреть statement ↘ Обсудить на форуме ↘ Оставить комментарий																	
	Forex No Loss Robot		1503	11,364.60	7,154.29	120 дней	1.26		↘ Просмотреть statement ↘ Обсудить на форуме ↘ Оставить комментарий																	
	Magic Forex Bot		895	11,344.50	16,322.20	23 дней	0.15		↘ Просмотреть statement ↘ Обсудить на форуме ↘ Оставить комментарий																	
	SPIKE EA		652	15,775.10	15,775.10	100 дней	3.83		↘ Просмотреть statement ↘ Обсудить на форуме ↘ Оставить комментарий																	
	EXDeLuxe		509	36,441.20	41,441.20	65 дней	29.43		↘ Просмотреть statement ↘ Обсудить на форуме ↘ Оставить комментарий																	
	MegaDroid		379	144.37	144.37	230 дней	3.75		↘ Просмотреть statement ↘ Обсудить на форуме ↘ Оставить комментарий																	
	Euronis_v4		378	138.10	138.10	204 дней	398.72		↘ Просмотреть statement ↘ Обсудить на форуме ↘ Оставить комментарий																	
	Forex Shocker 2.0		288	133.84	133.84	107 дней	17.67		↘ Просмотреть statement ↘ Обсудить на форуме ↘ Оставить комментарий																	

ФОРУМ

(доступен в ЛК клиентов компании)

Форум создан для общения и обмена опытом между трейдерами. На форуме обсуждается множество важных вопросов: торговые стратегии - их оптимизация и практическое использование, механические торговые системы, выбор брокера, а также рассматриваются сопутствующие трейдингу темы - банки, платежные системы, инвестиции, ПАММ-счета и многое другое.

LepreconTrading	Последнее сообщение	Кол-во топиков	Сообщений
 Новости Последние новости и события, связанные с проектами группы сайтов Leprecon Trading.	schooltoss 2012-04-24 22:35:34	261	440
 Форум и его правила Прежде чем постить, узнай правила.	Anonim 2011-12-08 00:49:16	24	178
 Сервис Leprecon Trading Всё самое интересное и нужное о Leprecon Trading.	FX101121 2012-06-06 00:05:43	134	1572
 Журнал "Leprecon Review" Читаем, качаем, обсуждаем и делимся впечатлениями о журнале.	LepreconPromo 2012-06-30 21:41:39	129	175
 "Лаборатория "EA Lab"" Раздел для обсуждения лаборатории, её возможностей, новостей, обновлений и т.д.	Anonim 2011-12-05 10:23:19	209	1568
 Рынок Forex Общий топик по рынку Forex. Аналитика и события на рынках.	Admiral Markets 2012-07-10 12:00:51	188	5551
 Торговые системы Обсуждение торговых систем, советников и сигналов.	Golden-d 2011-03-03 16:37:46	5	97
 Стратегии Список и обсуждение стратегий для работы на финансовых рынках, бэктестов и т.д.	Anonim 2011-11-21 02:32:12	20	265
 Раздел инвестиций Нужен инвестор? Хотите инвестировать, но не знаете кому доверить свои деньги? Тогда Вам сюда.	_ArthurR_ 2012-07-02 13:09:24	28	327
 Программирование Все вопросы, касающиеся программирования и другой работы с кодом.	Anonim 2010-01-16 05:59:55	4	13
 Ваши предложения С удовольствием выслушаем все Ваши пожелания и предложения.	amito 2012-05-15 16:33:24	8	183

Главная → Журнал "Leprecon Review" → Архив журнала "Leprecon Review" №1-28

Архив журнала "Leprecon Review" №1-28



LepreconPromo
 Владелец учетной записи
 Сообщений: 2

Архив журнала "Leprecon Review" №1-28 доступен на постоянном ресурсе журнала <http://www.lepreconreview.com>



2012.06.30 21:41:39

Цитировать Пожаловаться

АРХИВ КОТИРОВОК

<http://leprequotes.com>

Этот сайт представляет собой онлайн библиотеку рыночных котировок. Нами была создана база данных котировок, запись в которую происходит круглосуточно в реальном времени.


Являетесь ли вы активным пользователем советников и торговых систем или только собираетесь им стать? А может быть вы - программист, занимающийся созданием новых советников или тестированием и оптимизацией уже известных в сети разработок?

В любом случае, если вы планируете тестировать или торговать советником у выбранного вами брокера, то желательно делать это на котировках именно того брокера, которого вы выбрали для торговли, чтобы результат тестирования максимально совпадал с реальностью. А котировки с реальных счетов у разных брокеров, как правило, имеются только за две последние недели (максимум месяц), и если у вас возникнет желание провести тест на котировках с реальных счетов компаний, то «LepreQuotes» - это то, что вам нужно.

Все котировки хранятся в формате .hst и записываются ТОЛЬКО с минутного временного периода (M1), как с реальных, так и с демо-счетов, так как котировки у таких счетов зачастую довольно сильно отличаются. Мы ввели возможность скачивания архивов обоих типов счетов.

Каждый желающий может совершенно бесплатно скачать архив за любой выбранный отрезок времени для последующего сравнения или использования для исторических тестов своей торговой системы.

Для получения ссылки на архив достаточно выбрать компанию, тип счёта, торговый символ, диапазон дат, и при нажатии на кнопку «Скачать» на ваш e-mail будет выслана ссылка для скачивания выбранного вами участка истории котировок.

▶ Статистика: Компаний: 17 Типов счетов: 49 Символов: 4018 Скачано раз: 8142 Котировок: 614344880	Компания: Выберите компанию	
	Тип счета: Выберите тип счета	
	Символ: Выберите символ	
	Дата 01.04.2010 до 01.04.2010	

Ссылка на архив действительна только в течение определённого времени (указывается в полученном e-mail) и автоматически становится неактивной, как только указанное время заканчивается.

Пример письма со ссылкой на архив котировок:



Уважаемый/Уважаемая

Вами был запрошен архив котировок FIBO Forex EURUSD, 2010-04-01 00:00:00-2010-04-30 00:00:00. Ниже, Вы сможете найти ссылку для скачивания архивного файла с наших серверов. Ссылка остаётся активной в течении 60 минут (один час) и автоматически становится неактивной, как только 60 минут истекнут.

Ссылка для скачивания архива:

http://leprequotes.com/downloads/1272792900_EURUSD_FIBO_Forex.hst

Внимание! Данный email не отслеживается Администрацией сервиса, если у Вас возникли вопросы по работе сервиса, обращайтесь по следующему адресу: info@leprequotes.com.

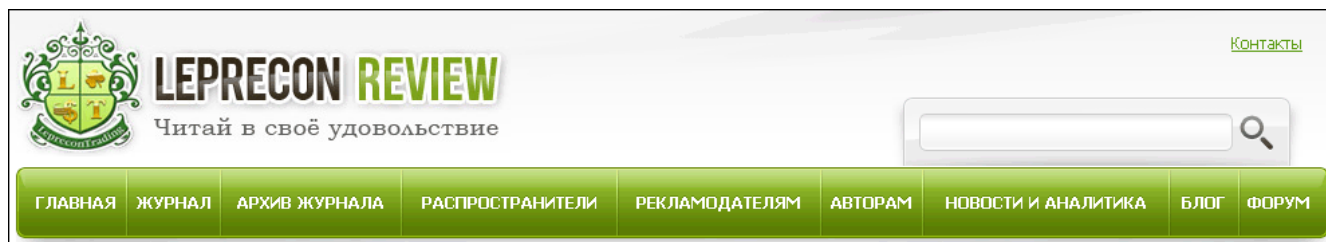
Спасибо за интерес к нашему сервису!

С уважением,

Администрация LepreQuotes.com

Количество брокеров постоянно увеличивается, и, соответственно, накапливается история котировок. Если в списке вы не найдете брокера, у которого торгуете, то пишите нам – мы постараемся добавить интересующие вас компании в наш список в ближайшее время.

ЕЖЕМЕСЯЧНЫЙ ЖУРНАЛ «LEPRECON REVIEW»

<http://www.lepreconreview.com>

Журнал «Leprecon Review» – это электронное издание, которое станет Вашим незаменимым помощником в получении самой свежей информации о биржевой торговле. В журнале делается акцент на тестировании коммерческих и «домашних» торговых советников, рассматриваются интересные торговые системы, а также затрагиваются психологические, правовые и другие аспекты биржевой торговли.

Представляем Вам сайт нашего журнала:

www.lepreconreview.com

www.lepreconreview.ru

Новый сайт несёт в себе много различных возможностей не только для читателей, но и для наших партнёров:

- Просмотр журнала в онлайн режиме с пролистыванием и обновлением информации в реальном времени;
- Регистрация в разделе распространителей с полным списком выбора баннеров для своих сайтов и блогов;
- Полный архив всех номеров за всю историю существования журнала;
- Новости и анализ рынка;
- Различные конкурсы и призы для самых активных распространителей;
- Самая полезная и интересная информация по тестированию торговых систем, интервью, анализ рынка, интересные проекты и т.д. Все собрано в одном месте, искать больше не надо;
- И ещё много другой интересной информации.

ЕЖЕНЕДЕЛЬНАЯ РАССЫЛКА ДЛЯ КЛИЕНТОВ КОМПАНИИ «LEPRECON'S WEEK»



Последние новости, рейтинг торговых систем, обзор ПАММ-счетов, аналитика и анонсы от компании «Leprecon Trading».

А ТАКЖЕ «LEPRECON TRADING» ЭТО:

- Более **13360** клиентов!
- Бесплатный чат в Skype, где Вы можете задать интересующие Вас вопросы по торговле и получить на них ответы опытных трейдеров!
- Наша группа в социальных сетях:



- Дополнительные бонусы!
- Отсутствие комиссий и минимума на вывод!
- Большое количество доступных платёжных систем для вывода заработанного:




- Различные акции и конкурсы для клиентов!
- Бесплатные вебинары по биржевой торговле, организованные совместно с нашими партнерами!

<http://leprecontrading.com>

КАК ЖЕ СТАТЬ КЛИЕНТОМ КОМПАНИИ «LEPRECON TRADING»?

Достаточно перейти по ссылке <http://leprecontrading.com> и следовать пошаговой инструкции:



Ответы на наиболее часто повторяющиеся вопросы Вы всегда сможете найти в разделе FAQ на сайте:

<http://leprecontrading.com/faq.php>

КОНТАКТЫ

Сайт журнала:
<http://www.lepreconreview.com>

Редакция журнала:
review@leprecontrading.com

Главный редактор:
editor@leprecontrading.com

Для рекламодателей:
advertising@leprecontrading.com

По всем вопросам, связанным с содержанием материалов журнала, а также с замечаниями и предложениями обращаться на электронный адрес редакции журнала.

Напоминаем, что торговля на рынке Forex является высокорискованным видом инвестиций. Опубликованные в журнале обзоры и аналитические материалы носят рекомендательный характер и не являются руководством к действию.





А ТЫ

**ЗАПИСАЛСЯ В
ЛЕПТРЕКОНЫ?**

