

LEPRECON

REVIEW

Выпускается при поддержке
Интернет-ресурса



<http://www.lepreconreview.com>

№12 2012
(34)

**С НОВЫМ 2013 ГОДОМ:
ПОЗДРАВЛЕНИЯ ОТ «LEPRECON TRADING» И
КОМПАНИЙ-ПАРТНЕРОВ**

Обзоры торговых систем
МТС «BUY SELL LINE TRADING»

Великие трейдеры мира
ЧАРЛЬЗ ДОУ: журналист, открывший
фондовую Америку

Уроки программирования
ШКОЛА MQL4 (Уроки 91-93)

Практический трейдинг
ПРИЁМЫ СЕЗОННОЙ ТОРГОВЛИ (Январь 2013)
СЕКРЕТЫ МЕТОДА ТОРГОВЛИ Р. ВАЙКОФФА (Часть 2)

Памятка биржевого трейдера
СЛОВАРЬ БИРЖЕВЫХ ЖАРГОНИЗМОВ

а также **НОВОСТИ, АНАЛИТИКА, РЕЙТИНГИ**



FXopen
when money makes money



ГЕНЕРАЛЬНЫЙ СПОНСОР ВЫПУСКА

СОДЕРЖАНИЕ

ОТ РЕДАКТОРА	3
НОВОСТИ ЛЕПРЕКОНА Выпуск карточки Leprecon Trading Debit Card и предновогодняя акция от «Leprecon Trading»	4
АНАЛИТИКА	13
ОБЗОРЫ ТОРГОВЫХ СИСТЕМ МТС «Buy Sell Line Trading»	28
ВЫБЕРИ СОВЕТНИК	38
ВЕЛИКИЕ ТРЕЙДЕРЫ МИРА Чарльз Доу: журналист, открывший фондовую Америку	39
УРОКИ ПРОГРАММИРОВАНИЯ Школа MQL4 (Уроки 91-93)	41
ПРАКТИЧЕСКИЙ ТРЕЙДИНГ Приемы сезонной торговли (январь 2013)	48
Секреты метода торговли Р. Вайкоффа: Часть 2 - Общие понятия метода торговли Вайкоффа	63
ПАМЯТКА БИРЖЕВОГО ТРЕЙДЕРА Словарь биржевых жаргонизмов	68
РЕЙТИНГ ТОРГОВЫХ СИСТЕМ	70
РЕЙТИНГ СИГНАЛЬНЫХ СЕРВИСОВ	76
КТО ТАКОЙ ЛЕПРЕКОН?	79
С НОВЫМ 2013 ГОДОМ: Поздравление от «Leprecon Trading» и компаний-партнеров	98



Сайт журнала <http://www.lepreconreview.com>

© 2012 Все права на данные материалы принадлежат [LepreconTrading.com](http://www.LepreconTrading.com)
Полная или частичная перепечатка запрещены!

ОТ РЕДАКТОРА



Приветствую всех читателей журнала «Leprecon Review» и клиентов компании «Leprecon Trading». Вот и подошёл к концу 2012 год. И каких только страхов нам не обещали в этом году – и год-то высокосный, и ужасные несчастья... да чего только стоит обещанный конец света... Но, как показала практика, майя либо ошибались, либо просто поленились считать свой календарь дальше, и очередной конец света ожидается теперь через сколько-то там тысяч или миллионов лет. Мы живы, здоровы и готовы к новым свершениям, невзирая на мрачные пророчества и жизненные перипетии! А 2012-й оказался очень даже неплохим годом – годом новых впечатлений, надежд и свершений!

В мае 2012 года нашей компании «Leprecon Trading» исполнилось 3 года. Мы считаем это хорошим показателем для интернет-проекта. Более 3 лет мы работаем для вас, прислушиваемся к вашим пожеланиям и предложениям, улучшая и оптимизируя вместе с вами созданные нами проекты. В 2012 году нашей компанией «Leprecon Trading» и всеми нашими сотрудниками и партнерами было приложено множество усилий, чтобы сделать наш сервис еще более дружелюбным и интересным для вас: были сделаны новые дизайны наших ресурсов, улучшен и увеличен их функционал и защищенность, введен ряд новых проектов. Скажу по секрету, в настоящее время ведутся работы над еще несколькими интересными проектами, которые в приближающемся 2013 году мы представим вашему вниманию. Также хочется отметить, что не за горами и юбилей нашего с вами любимого журнала «Leprecon Review», которому буквально через пару номеров также исполнится 3 года!

Подводя итог 2012 года, хочется сказать спасибо всем, кто принимал активное участие в создании, модернизации и функционировании всех проектов Лепрекона - писал нам письма, комментировал, критиковал и предлагал новые идеи для улучшения сервисов. Спасибо и всем нашим компаниям-партнерам за отзывчивость в решении некоторых трудностей и спорных моментов. Мы рады, что вы с нами! А всем нашим читателям рекомендую обратиться к статье нашего сегодняшнего предновогоднего номера «С Новым 2013 годом!», в которой мы и наши компании-партнеры поздравляют всех вас с праздниками!

Ну и, наконец, лично я хотел бы от лица всей редакции «Leprecon Review» и компании «Leprecon Trading» поздравить вас с наступающими Новым годом и Рождеством! Чтобы, проводя высокосный 2012 год, в следующем, 2013 году, все казалось проще: проблемы были совсем маленькие, и никакой финансовый кризис и прогнозы очередных предсказателей не сбивали нас с правильного пути – пути, по которому нас ведет наше сердце, разум и трезвый рассудок! Хочу пожелать вам в новом году удачи, здоровья, улыбок и веселья! Ну и, само собой, успехов в торговле и бизнесе! Пока мы вместе, все будет хорошо!

С Новым 2013 годом!

Главный редактор Алекс Миньков



НАША СТАТИСТИКА:

Общая сумма выплат клиентам Лепрекона	Открыто счетов в компаниях	Общее количество зарегистрированных пользователей	Количество зарегистрированных партнеров
1 млн. 842 тыс. \$	20446	13786	5381





*Merry Christmas &
Happy New Year*

**Компания «Leprecon Trading»
отменяет Конец Света
и объявляет
ПРЕДНОВОГОДНЮЮ АКЦИЮ!!!**

Приближается Новый 2013 год! Совсем немного времени осталось до этого сказочного момента. В преддверии новогодних праздников компания «Leprecon Trading» при поддержке MasterCard® спешит порадовать всех отличной новостью – выпуском Leprecon Trading Debit Card!



Получи Leprecon Trading Debit Card* в подарок!

Основные преимущества:

- Срок действия карты – 24 месяца;
- Акцептируется в более чем 100 странах во всем мире - везде, где есть эмблема MasterCard® как возможного способа оплаты;
- Безопасная система расчетов онлайн, по телефону и в точках продаж;
- Отсутствие возможности отрицательного баланса на счете (так как карта не привязана к банковскому счету);
- Возможность прогнозировать расходы благодаря системе пополнения и

ограничениям по расчетам;

- Простой способ отправлять деньги за границу родным, близким, партнерам и сотрудникам без комиссионных на денежный перевод и по выгодным курсам обмена валют;
- Практичный способ начисления заработной платы, компенсаций и пособий прямо на карту;
- Карту можно использовать не только для вывода средств, но и в обычных транзакциях.

* **Leprecon Trading Debit Card** – карта предоплаты, выпускаемая при поддержке MasterCard® - простой способ управления личными финансами. Имя и торговая марка MasterCard официально зарегистрированы и принадлежат MasterCard International Inc. Право использования данной торговой марки позволяет владельцам Leprecon Trading Debit Card производить расчеты картой в более чем ста странах мира - везде, где есть эмблема MasterCard® как возможного способа оплаты.

Основное отличие карты предоплаты заключается в том, что отрицательный баланс на ней невозможен и, как следствие, нет штрафов за превышение возможного баланса на карте. Максимальный единовременный баланс на карте ограничен 5000 долларов США. Годового накопительного ограничения по балансу на карте нет. Leprecon Trading Debit Card привязана к онлайн системе управления счетом сайта www.leprecontrading.com. Гибкость и простота в использовании – обеспечены!

Как получить карту в подарок?

Для того чтобы получить в качестве предновогоднего подарка карту Leprecon Trading Debit Card, Вам необходимо:

- 1 – Убедиться, что вы зарегистрированы на [сайте компании «Leprecon Trading»](#);
- 2 – Ваши выплаты от компании «Leprecon Trading» за последний календарный месяц составили 400\$ и более долларов;
- 3 – Обратиться в нашу Техподдержку.

После этого, если вся информация верна, мы поможем Вам оформить и **получить карту Leprecon Trading Debit Card бесплатно!**



СОВМЕСТНАЯ АКЦИЯ «LEPRECON TRADING» И «A-FOREX»



Уважаемые клиенты! Компания «Leprecon Trading» совместно с финансовой компанией «A-Forex» объявляет о старте двухнедельного специального предложения! Начиная с сегодняшнего дня и до 15 января 2013 года, любой клиент компании «Leprecon Trading», пополнивший счёт в компании «A-Forex», получит 10% от суммы пополнения в дополнение к ежемесячным выплатам за Декабрь-Январь месяцы. По всем дополнительным вопросам обращайтесь к нашей службе поддержки.

С уважением, Администрация компании «Leprecon Trading».

ВНИМАНИЮ КЛИЕНТОВ КОМПАНИИ «LEPRECON TRADING»!



В связи с приближающимися новогодними праздниками, связанными с большой загрузкой служб доставки интернет-магазинов, а также высоким потенциальным риском возникновения ошибок при обработке и доставке товаров, мы приостанавливаем обработку бонусов до 10 января 2013 года. Просим набраться терпения, и приносим свои извинения за возможные неудобства.


С уважением, Администрация компании «Leprecon Trading».

Список брокеров, доступных для регистрации в компании «Leprecon Trading»
(по состоянию на декабрь 2012 г.):



Брокеры			
ActivTrades		GT Capital	
Admiral Markets		HY Markets	
AForex		ICM Brokers	
AFX Capital		Instaforex	
Dukascopy		Lionstone	
Exness		LiteForex	
Fibo Group		Masterforex	
FinFX		MIG Bank	
Forex Trend		MMCIS	
Forex4you		NordFX	
ForexClub		RealTrade	
Forex.com		RoboForex	
FreshForex		TadawulFX	
FrontStocks		TeleTrade	
FxOpen		TradeFort	
Gibico		Weltrade	
Grand Capital		Zulutrade	

Календарь начислений по брокерам (по состоянию на декабрь 2012 г.):

<p>Instaforex Первые 20 дней месяца следующего за отчётным</p>	<p>FreshForex Первые 15 дней месяца следующего за отчётным</p>
<p>FXOpen Первые 15 дней месяца следующего за отчётным</p>	<p>AFX Capital Первые 20 дней месяца следующего за отчётным</p>
<p>AFOREX Первые 20 дней месяца следующего за отчётным</p>	<p>ActivTrades Первые 15 дней месяца следующего за отчётным</p>
<p>Admiral Markets Первые 20 дней месяца следующего за отчётным</p>	<p>Dukascopy Первые 20 дней месяца следующего за отчётным</p>
<p>Exness Первые 10 дней месяца следующего за отчётным</p>	<p>Fibo Group LTD. Первые 15 дней месяца следующего за отчётным</p>
<p>FinFX Первые 20 дней месяца следующего за отчётным</p>	<p>Forex.com Первые 15 дней месяца следующего за отчётным</p>
<p>Forex4you Первые 10 дней месяца следующего за отчётным</p>	<p>ForexClub Первые 20 дней месяца следующего за отчётным</p>
<p>Ex-Trend Первые 15 дней месяца следующего за отчётным</p>	<p>Gibico Первые 20 дней месяца следующего за отчётным</p>
<p>Grand Capital Первые 15 дней месяца следующего за отчётным</p>	<p>HY Markets Первые 20 дней месяца следующего за отчётным</p>
<p>ICM Brokers Первые 10 дней месяца следующего за отчётным</p>	<p>Lionstone Первые 20 дней месяца следующего за отчётным</p>
<p>LiteForex Первые 10 дней месяца следующего за отчётным</p>	<p>MIG Bank Первые 10 дней месяца следующего за отчётным</p>
<p>MMCIS Первые 25 дней месяца следующего за отчётным</p>	<p>Masterforex Первые 15 дней месяца следующего за отчётным</p>
<p>NordFX Первые 10 дней месяца следующего за отчётным</p>	<p>RealTrade Первые 10 дней месяца следующего за отчётным</p>
<p>RoboForex Первые 10 дней месяца следующего за отчётным</p>	<p>TadawulFX Первые 10 дней месяца следующего за отчётным</p>
<p>Teletrade Первые 20 дней месяца следующего за отчётным</p>	<p>TradeFort Первые 15 дней месяца следующего за отчётным</p>
<p>Weltrade Первые 20 дней месяца следующего за отчётным</p>	<p>ZuluTrade Первые 20 дней месяца следующего за отчётным</p>



Напоминаем, что для заказа бонусов от компании «Leprecon Trading» доступны следующие интернет-магазины:

	Ozon Российский интернет-магазин "Ozon" был открыт в 1998 году и является одним из первых отечественных масштабных проектов в электронной коммерции, в сегменте B2C.	Заказать
	Fotos "Fotos" - украинский интернет-магазин электроники.	Заказать

Условия и правила заказа бонусов:

1. Бонусные очки, полученные в сервисе Leprecon Trading, невозможно обменять на реальные деньги;
2. Любые тикеты, обращённые к службе поддержки, и другие обращения к администрации с просьбой обменять бонусные очки на реальные деньги будут игнорироваться;
3. В случае если бонусный товар не может быть оплачен напрямую на странице магазина, где он был выбран, и оплата должна быть произведена по месту доставки самим клиентом, бонусный заказ является невыполнимым и будет отклонён администрацией Leprecon Trading;
4. Доставка бонуса оплачивается сервисом Leprecon Trading. В случае если доставка не может быть оплачена в процессе покупки на сайте магазина, оплату доставки осуществляет клиент, заказавший бонус, по факту его получения.
5. Сервис Leprecon Trading не несёт ответственности за скорость доставки заказанного бонусного товара. Все вопросы по местонахождению товара и процессу его доставки клиент обязуется адресовать магазину, в котором был сделан заказ бонуса. Для упрощения отслеживания заказанного бонуса сервис Leprecon Trading со своей стороны обязуется предоставлять клиенту серийный номер (трек) заказа;
6. Сервис Leprecon Trading не несёт ответственности и не принимает участия в решении любых конфликтных ситуаций, связанных с доставкой, наименованием модели или качеством заказанного бонуса. В случае возникновения конфликтных ситуаций, клиент обязуется решать их напрямую с магазином, в котором был заказан бонус;
7. Каждый заказанный бонус доставляется почтой или курьером (если имеется такая возможность);
8. В случае отказа или аннулирования заказа магазином сервис Leprecon Trading обязуется вернуть уплаченные клиентом бонусные очки обратно на его баланс;
9. В случае если бонусный товар не может быть доставлен в страну проживания клиента, такой заказ будет отклонён администрацией сервиса Leprecon Trading;
10. Сервис Leprecon Trading обязуется уведомлять клиента обо всех действиях в процессе оформления бонусного заказа посредством сообщений, отсылаемых ему на e-mail.



«LepreQuotes» представляет собой онлайн библиотеку рыночных котировок. Так как история котировок очень важна и, самое главное, серьезно востребована среди пользователей автоматических торговых систем, нами была создана база данных котировок, запись в которую происходит круглосуточно и в реальном времени.

Статистика: Компаний: 17 Типов счетов: 49 Символов: 4018 Скачано раз: 8144 Котировок: 614344880	Компания: Выберите компанию	СКАЧАТЬ
	Тип счета: Выберите тип счета	
	Символ: Выберите символ	
	Дата: 01.04.2010 до 01.04.2010	

Если в списке нет компании, которая Вам нужна - пишите нам на info@leprequotes.com,
и мы постараемся добавить эту компанию как можно быстрее!



Редакция журнала «Leprecon Review» приглашает к сотрудничеству авторов различных направлений, связанных с биржевой торговлей. Мы заинтересованы в публикации авторских обзорных, аналитических и практических статей, касающихся торговли на фондовом и валютном рынке.

ЧТО ЭТО ДАЁТ ВАМ, КАК АВТОРУ:

Вы можете заявить всему миру о себе, указав в статье свой сайт или блог, которые попадут не только в наши еженедельные рассылки (более 13780 подписчиков) и сам журнал, но и в архив, где останутся навсегда.

Возможно, после публикации Вы найдёте себе новых друзей или единомышленников. Если Вы имеете свой инвестиционный проект и Вам нужны инвесторы, после публикации результатов торговли Вашей системы Вы можете получить предложения от потенциальных инвесторов, что позволит увеличить Вашу прибыль и количество клиентов.

ОСНОВНЫЕ ТРЕБОВАНИЯ:

- статьи объемом менее 2 страниц мы не публикуем, поэтому пишите немного более развёрнуто, стараясь раскрыть заявленную тему. Обычно оптимальный размер статьи составляет 2-4 страницы или 8000 знаков (без пробелов);
- обязательно сопровождение статьи графическими иллюстрациями;
- статья должна быть написана в простой и доступной для понимания форме;
- если нужно будет сделать поправки, то мы с Вами свяжемся.

ГЛАВНЫЕ УСЛОВИЯ ПУБЛИКАЦИИ:

- статья должна отвечать описанным выше требованиям;
- Вы должны являться автором статьи и иметь полное право (авторские права) на её публикацию;
- то, что Вы присылаете нам материал, автоматически означает, что Вы даёте согласие на его публикацию;
- каждая одобренная на публикацию статья позволяет автору получить за неё вознаграждение, рамки которого оговариваются отдельно с Администрацией журнала.

В ПРИСЛАННОМ МАТЕРИАЛЕ ДОЛЖНО ПРИСУТСТВОВАТЬ:

- Ваши Ф. И. О. (никнэйм);
- Ваше качественное фото;
- краткое сообщение об авторе, включая Ваш опыт биржевой торговли.

А также, по желанию, можно указать Ваши контактные данные (адрес сайта, блога).

КУДА И КОМУ ОТПРАВЛЯТЬ МАТЕРИАЛ:

Весь материал перед одобрением проходит предварительную проверку в редакции журнала. Статью в формате Microsoft Word, а также графические и прочие материалы необходимо присылать на e-mail: editor@leprecontrading.com.

На этот же адрес Вы можете отсылать вопросы по публикациям и другим темам, которые касаются некоммерческого размещения материала в нашем журнале.

В случае, если Вы не получили от нас ответа в течение 5 дней, пожалуйста, продублируйте ещё раз Ваше письмо на этот же адрес.

ВНИМАНИЕ:

Журнал «**Leprecon Review**» является независимым изданием, и мы оставляем за собой право отказать в публикации предоставленного нам материала без объяснения причин.

Также причины для отказа могут быть следующие: работы автора не отвечают заданной тематике, противоречат действующему законодательству, содержат оскорбления и клеветнические выпады по отношению к каким-либо группам людей/персонам, призывы к насилию, разжиганию межнациональной розни, нецензурные выражения или нарушают права третьих лиц.

Если у Вас возникли вопросы о причине отказа, Вы всегда можете связаться с Администрацией журнала для уточнения этой информации.

Написать письмо



АНАЛИТИЧЕСКОЕ ИССЛЕДОВАНИЕ РЫНКА

(ПО МАТЕРИАЛАМ РОССИЙСКИХ И ИНОСТРАННЫХ СМИ)

ТОП 10 ШОКИРУЮЩИХ ПРОГНОЗОВ НА 2013 ГОД

Saxo Bank ежегодно уже в течение 10 лет публикует свои "шокирующие предсказания": несколько событий, вероятность которых очень низка, но каждое из которых может перевернуть мир - этакий выводок "черных лебедей" Нассима Талеба.

«Сделать ставку на событие с огромным коэффициентом и когда-нибудь выиграть - огромный соблазн», - признает главный экономист Saxo Bank Стин Якобсен. Но цель Saxo Bank в другом - найти нераспознанные пока риски. Все события из списка могут случиться с куда большей вероятностью, чем предсказание из календаря майя, а последствия будут лишь немногим менее драматические. Все "черные лебеди" Saxo Bank - это точки напряжения на мировой политической и экономической карте. «Игра» стала модной - похожий список уже представил Morgan Stanley.

Якобсен признает, что особенно тяжело было придумать что-нибудь шокирующее в этом году, когда западное общество оказалось на грани "тихой" гражданской войны. Уровень долговой нагрузки и бюджетных дефицитов в западных странах уже достиг показателей конца Второй мировой войны. Текущая политика лишь накаляет конфликт: все большая часть населения лишается своих гражданских прав, в большей степени это касается молодежи. Но ведь "именно они будут заботиться о нас в старости, и только себя нам придется винить за то, что они недостаточно щедры к нам".

Мир ждет конфликт поколений между всеми забытой молодежью и стариками, захватившими общественные блага, которые считают, что им можно делать все, что угодно, лишь бы сохранить статус-кво. Мир снова переживает подобие конфликта поколений 1960-х годов, но на этот раз противоречия куда глубже. Пока линия фронта проходит по социальному признаку: 1% самых богатых против 99% остальных. Движение "Захвати Уолл-стрит" - лишь самое первое и самое безобидное проявление этой войны. Если политика не изменится, то все может стать еще хуже.

Западное общество уже в 2013 году может выбрать в качестве руководящей силы радикальные движения. Отчаявшиеся избиратели могут поддержать ультраправых или ультралевых.

Текущая макроэкономическая политика - это политика дешевых денег, в результате которой рынок оказался неспособным самостоятельно формировать цены. Мир превратился в наркомана, ждущего следующей порции ликвидности от центробанков. Настала эпоха рыночного тоталитаризма, которая скрывается под маской капитализма.

Необходимо принимать во внимание, что материалы раздела «Аналитика» носят информационный характер и не являются четкими торговыми рекомендациями. Публикуемые рекомендации являются частным мнением аналитиков и не должны восприниматься как прямое руководство к действию. Редакция журнала «Leprecon Review» не несет ответственности за инвестиционные и прочие решения, принятые пользователями на основании информации, представленной в данном разделе, а также за результаты, полученные в ходе принятия таких решений.

На рынках сейчас чрезвычайно низкая волатильность во всех классах активов, ведь рынки не могут сами формировать цены. Любое сильное отклонение становится шоком, ведь это - признак того, что высшие силы теряют контроль над рынком.

В конце 2012 года большинство аналитиков ждут, что индекс S&P 500 вырастет на 10% в 2013 году. Никто не прогнозирует падения. Такой беспечности не было с середины 2000 годов, когда все спешили уволиться, чтобы поскорее начать торговать на бирже.

И, наконец, на этом прекрасном фоне - 10 "Шокирующих предсказаний":

Ангела Меркель проиграет выборы, а немецкие фондовые рынки полетят в пропасть

Немецкий индекс Daxx оказался одним из самых успешных фондовых индексов 2012 года. Несмотря на кризис в Европе и замедление Китая, Германия чувствовала себя вполне уверенно.

Однако в 2013 году замедление Китая продолжится, что положит конец росту промышленности Германии, которая экспортирует свои товары в Китай.

Прибыли Siemens, BASF и Daimler будут снижаться, а их доходы стагнировать - это и обрушит немецкий рынок. Это подорвет потребительское доверие и внутренний спрос, что в итоге замедлит рост продаж. Внутренний спрос не сможет компенсировать снижения экспорта.

Из-за ухудшения экономической ситуации Ангела Меркель начнет терять голоса избирателей и, в итоге, не будет переизбрана на пост канцлера. Политическая буря окончательно добьет рынки - Daxx упадет на 33% в годовом исчислении до 5000.

Японии придется национализировать Sony и Panasonic

Главная гордость Страны восходящего солнца - развитая промышленность. Но сейчас она явно не в лучшей форме. Ее опередила электронная промышленность Южной Кореи во главе с Samsung.

Японская промышленность - крайне громоздкая, и ориентирована она в основном на внутренний рынок. Японские товары слишком дороги, ведь они производятся в стране с очень высоким уровнем жизни. Кроме того, слишком дорога и иена.

В финансовом году, который закончился 30 сентября 2012 года, Sony, Sharp и Panasonic вместе понесли убытки на \$30 млрд. Эти потери подорвут их кредитоспособность. Правительству Японии придется национализировать свою электронную промышленность. То же самое сделали США во время кризиса со своей автомобильной отраслью.

При этом в 8 из 16 последних лет номинальный ВВП Японии просто не рос. Это, а также помощь электронным гигантам заставит Банк Японии изменить политику и перейти к таргетированию роста номинального ВВП. Регулятор начнет скупать еще больше активов, чтобы ускорить инфляцию и снизить курс иены. В итоге его баланс вырастет до 50% ВВП, а доллар снизится до 90 иен.

Цены на сою вырастут на 50%

В 2012 году засуха и другие неблагоприятные погодные условия практически уничтожили урожай. Возможно, это же повторится и в 2013 году. В США запасы сои немного выросли к концу года, но они даже сейчас находятся в опасной близости от 9-летнего минимума.

Цены на новый урожай сои, например, в фьючерсных контрактах на Чикагской товарной бирже, которые будут исполняться в январе 2014 года, крайне уязвимы перед любыми погодными аномалиями. Это касается как аномалий в США и Южной Америке, крупнейших экспортёрах, так и в Китае - крупнейшем потребителе.

Кроме того, растёт спрос и на биотопливо, а соевое масло нужно для производства биодизеля. Этот фактор также приведёт к росту цен.

Спекулянты сократили свои позиции на рынке сои на 2/3 в конце 2012 года - они также с готовностью войдут на рынок, если цены пойдут вверх. В итоге, на рынке сложилась опасная комбинация технических и фундаментальных факторов, которая приведёт к скачку цен на одну из трёх главных сельхозкультур на 50% в 2013 году.

Золото подешевеет до \$1200 за тройскую унцию

Американская экономика в 2013 году будет восстанавливаться особенно быстро - это удивит рынок и инвесторов, особенно тех, кто вложился в золото.

Если прогноз по экономике США будет пересмотрен, инвесторы начнут продавать золото. Усугубит ситуацию и отсутствие физического спроса со стороны Индии и Китая, которые страдают от слабого роста экономики и растущей безработицы.

Распродажа золота хедж-фондами станет панической в случае решения ФРС свернуть программу "количественного смягчения", то есть прекратить или ограничить покупку ипотечных и казначейских облигаций США.

Как только цены пробьют уровень в \$1500 за тройскую унцию, массированные распродажи будут уже не остановить. Золото упадёт до уровня \$1200 за унцию до того, как центробанки, особенно из развивающихся стран, решат воспользоваться возможностью, и начнут покупки металла.

Цены на нефть упадут до \$50 за баррель

Добыча нефти в США растёт рекордно быстрыми темпами - такого не ожидали даже апологеты "сланцевой революции".

Между тем, резервы нефти в Америке сейчас и так находятся на 30-летнем максимуме, а возможности для экспорта по-прежнему ограничены. В итоге, цены на американскую марку WTI «просядут» до \$50 за баррель.

Из-за слабого роста мировой экономики спрос на нефть значительно снижается - это приводит к падению цен и на международную марку Brent. ОПЕК и Россия не успевают отреагировать на это. Эти странам сложно решиться на сокращение добычи, так как они увеличили социальные расходы и их бюджеты все в большей степени зависят от нефтяной выручки. Все это приведёт к ещё большему падению цен.

Доллар будет стоить 60 иен

Недавние выборы в Японии выиграла Либерально-демократическая партия, главный пункт программы которой - ослабление национальной валюты.

Банк Японии и оппозиция в парламенте заставят правительство ограничиться полумерами,

однако инвесторы уже настроились на то, что либеральные демократы принесут изменения в японскую экономику. Более того, они переоценили ослабление иены.

Количественные смягчения все меньше влияют на мировые рынки, и инвесторы постепенно теряют интерес к риску. Это приведет к тому, что иена на какое-то время станет самой сильной валютой в мире. Этому будет способствовать дефляция, а также возвращение триллионов долларов, которые японцы инвестировали за границей. Возможность заработать на "кэрри-трейд" заставят инвесторов передумать и покупать иены.

Доллар в итоге достигнет отметки в 60 иен (сейчас - 82 иены), другие валюты к иене понесут еще большие потери. Это создаст почву для того, чтобы либеральные демократы и Банк Японии, наконец, предприняли радикальные меры для ослабления валюты.

Швейцарский франк значительно вырастет в цене

Риски в еврозоне, которые удалось «загнать в подполье», вновь начнут расти. Причин может быть несколько: выборы в Италии, выход Греции из еврозоны или опасения за то, что Испания или Португалия вот-вот последуют за ней.

В итоге инвесторы массово направятся в безопасную Швейцарию. Руководство национального банка страны решит на время отказаться от привязки франка к евро. Это лучше, чем наращивать резервы вплоть до 100% ВВП.

Евро/франк установит новый исторический рекорд, опустившись ниже паритета до 0,95 евро (сейчас 1 евро стоит 1,2 франка). Затем Банк Швейцарии начнет вводить ограничения на потоки капитала, что предотвратит дальнейшее укрепление франка.

Гонконгский доллар привяжут к юаню

Китай будет продвигаться все ближе к тому, чтобы отменить привязку юаня к доллару. Одним из шагов в этом направлении станет отмена привязки гонконгского доллара к американскому тезде. Валюта Гонконга будет напрямую привязана к юаню.

Другие азиатские страны также захотят последовать примеру Гонконга. Это связано с изменением структуры торговли в регионе, а также с тем, что больше невозможно проводить политику постоянного увеличения долларовых резервов.

Китай также будет постепенно повышать конвертируемость юаня, чтобы увеличить свою долю в мировой торговле. Это поможет ему увеличить влияние на развивающиеся страны, беднейшие экономики мира и производителей сырья.

В итоге, все более выгодным станет хранить резервы не в долларах, а в других валютах. Юань станет все более волатильным по мере того, как Китай снизит контроль над курсом. Гонконг быстро становится мировым центром торговли валютой и главным центром по торговле юанями.

Испания все ближе к дефолту

Рынки какое-то время будут игнорировать риск роста социальной напряженности в странах европейской периферии. Это, в первую очередь, касается Испании, где располагаемый доход для более чем 1,8 млн человек снизился до 400 евро в месяц. Работу имеют лишь 17 млн из 47 млн жителей Испании. Уровень безработицы - 25%, а для молодежи он превысил пугающую отметку в 50%. Помимо этого еще и Каталония собирается отделиться от Испании.

Пока ЕЦБ и ЕС всячески показывают, какого успеха они добились в снижении ставок, совокупный долг Испании стремительно вырастет более чем до 400% ВВП. В худшем положении сейчас находится лишь Япония.

Из-за социального напряжения госсектор просто не сможет еще больше снизить расходы. В 2013 году агентства снизят рейтинг Испании до мусорного. Социальная напряженность заставит лидеров страны отказаться от политики "хорошей мины при плохой игре", которые навязывает ей ЕС. После снижения рейтингов начнут расти ставки, и дефолта избежать не удастся.

Доходность по 30-летним казначейским облигациям США удваивается

По нынешним ставкам доходность по казначейским облигациям США в ближайшие 30 лет составит 0,4% (номинальная доходность в 2,8% за вычетом ожидаемой инфляции в 2,4%).

Такое просто не может существовать в мире, где инфляция специально ускоряется с помощью бесконечного печатания денег. Кроме того, рейтинг США может быть снижен, если не будут проведены структурные реформы бюджета.

ФРС, конечно, обещает и дальше держать ставки на минимальном уровне. Но инвесторов вряд ли устроит минимальная доходность - уже в 2013 году они будут вынуждены отказаться от облигаций и искать более доходные бумаги.

Сейчас глобальный рынок облигаций оценивается в \$157 трлн. против рынка акций объемом \$55 трлн. Это означает, что на каждый доллар, вложенный в акции, приходится \$3, вложенных в облигации. С учетом нулевой или даже негативной доходности по облигациям вложения в акции выглядят очень привлекательными.

Каждые 10%, которые инвестиционные фонды выведут с рынка облигаций, приведут к 30%-му чистому притоку средств на рынок акций. Это не только приведет к росту доходности по американским облигациям. Это может стать началом периода, когда рынок акций будет показывать лучшие результаты, чем рынок облигаций. Этот период продлится 10 лет.

РИА «Новый Регион»

EUR/USD, дневной график (D1), японские свечи

Источник: Metatrader by Weltrade

Дневной график валютной пары **EUR/USD** очередную неделю показывает умеренный рост с целью до 1.3468 доллара за евро. При этом уровень 1.3123 уже служит поддержкой. Стоит обратить внимание на то, что дополнительным сигналом к росту может послужить тяготение графика к трендовому сопротивлению.

Трендовые индикаторы (МА - скользящие средние) на данный момент поддерживают восходящее движение. Если будет уверенное пересечение двух "мувингов" на рост, то можно говорить о перспективе роста на ближайшие недели с целью до 1.3468 доллара за евро.

Осцилляторы за изучаемый период тяготеют к перекупленности и дают сигнал на снижение. По RSI сейчас видится возможность торговать на понижение (индикатор перекуплен).



Отказ от ответственности (Disclaimer). Настоящий обзор носит исключительно информационный характер, и не может рассматриваться как предложение, рекомендация, указание или побуждение к совершению определенных действий на рынках, или отказа от действий. Оценки и рекомендации, приведенные в обзоре, являются личным мнением аналитика (аналитиков) компании. Мнение, высказанное в материале, актуально на момент публикации. Компания может не разделять мнение авторов. Компания не берет на себя ответственности и обязательств по компенсации ущерба, который может быть понесен при использовании данного материала. Компания гарантирует, что сотрудники компании не имеют личной заинтересованности в продвижении изложенных в данном обзоре идей. Данный документ основан на общедоступных источниках информации. Любая информация, содержащаяся в данном материале, может быть изменена в любой момент, без предварительного уведомления об этом. Цитирование материала, полная или частичная перепечатка или копирование статьи, с целью дальнейшего распространения или хранения приведенной в данном обзоре информации, может производиться без ограничений, при указании автора (авторов), и размещении ссылки на сайт компании.

EUR/USD, четырехчасовой график (H4), японские свечи

Источник: Metatrader by Weltrade

На четырехчасовом периоде **EUR/USD** находится в диапазоне 1.3278 – 1.3129. Сильным сопротивлением выступает значение 1.3278, а поддержкой – уровень 1.3129. Кроме того, график очередную неделю находится в восходящей тенденции, что технически подразумевает пробой сопротивления на уровне 1.3278. Но этому может воспрепятствовать фигура “двойная вершина” - возможны продажи с целью до 1.3023.

Осцилляторы за изучаемый период показали положительную динамику. Индикатор RSI на данный момент “перегрет” – есть сигналы на технические продажи в рамках четырехчасового периода (H4) до уровня 1.3023.



Наши замечания и прогноз: пара сейчас находится в диапазоне 1.3278-1.3129. В случае роста можно ожидать цель до трендового уровня в районе 1.3489 доллара за евро, в случае падения - до 1.2897 доллара за евро и ниже.

Тактика торговли: в случае покупок можно определить Take Profit на уровне 1.3489 с наличием Stop Loss до 1.3278 доллара за евро. В случае продаж Take Profit - на уровне 1.2897 и ниже, а Stop Loss - на уровне 1.3278 доллара за евро.

USD/JPY, дневной график (D1), японские свечи

Источник: Metatrader by Weltrade

Дневной график обратной валютной пары **USD/JPY** заметно "перегрет" - не исключено падение до 81.59 йен. Несмотря на усиленные покупки, ценовое сопротивление на уровне 83.73 йен не выдержало стремительного роста.

Трендовые индикаторы (МА - скользящие средние) на данный момент служат поддержкой. Если будет уверенное пересечение двух "мувингов" на падение, то можно говорить о перспективе снижения графика на более низкие ценовые уровни.

Осцилляторы за изучаемый период показали восходящую динамику, и сейчас они перекуплены - это сигнал на продажи. Кроме того, по RSI видна дивергенция, что может означать скорое снижение цены.



USD/JPY, четырехчасовой график (H4), японские свечи

Источник: Metatrader by Weltrade

Четырехчасовой график валютной пары **USD/JPY** находится возле трендового сопротивления, что технически может дать сигнал на перелом тенденции с целью до 82.68 йен. Если же покупки продолжатся, то можно ожидать цель до 84.43 йен в направлении восходящего тренда.

Осцилляторы MACD и RSI на данный момент сигнализируют о продажах – запас хода на снижение есть. Также видны дивергенции - дополнительный сигнал на снижение.



Наши замечания и прогноз: если будут покупки, тогда можно ожидать 84.43 йен и выше, в противном случае - можно ожидать продажи до 83.33 и 82.68 йен.

Тактика торговли: в случае продаж можно определить Take Profit на уровне 82.68 с наличием Stop Loss выше 84.58 йен. В случае покупок Take Profit - на уровне 84.43 йен, а Stop Loss - на уровне ниже 83.33.

GBP/USD, дневной график (D1), японские свечи

Источник: Metatrader by Weltrade

Дневной график валютной пары **GBP/USD** отталкивается от сопротивления на дневном периоде - не исключается консолидация на этом уровне или же продажи с целью до 1.6159 и ниже - до 1.6023 доллара за фунт. Кроме того, график "перегрет", что дополнительно подтверждает сигнал на снижение.

Трендовые индикаторы (МА - скользящие средние) на данный момент поддерживают восходящее движение. Если будет уверенное пересечение двух "мувингов" на рост, то можно говорить о перспективе роста на ближайшие недели с целью до 1.6406 доллара за евро.

Осцилляторы MACD и RSI последовали за графиком цены и на данный момент перекуплены. Также виден сигнал дивергенции, что намекает на снижение.



АНАЛИТИКА

GBP/USD, четырехчасовой график (H4), японские свечи

Источник: Metatrader by Weltrade

На четырехчасовом периоде **GBP/USD** сформировал уверенное восходящее движение. Видна фигура "двойная вершина" на снижение с целью до уровня 1.6159, на котором график может консолидироваться в торговом диапазоне 1.6269 – 1.6159.

Трендовые индикаторы (МА - скользящие средние) поддерживают восходящее движение и пока служат поддержкой на рост.



Наши замечания и прогноз: возможная цель к росту до 1.6406 доллара за фунт, в ином случае можно ожидать падение до 1.6023 долларов за фунт и ниже.

Тактика торговли: в случае покупок можно определить Take Profit на уровне 1.6406 с наличием Stop Loss ниже 1.6269 доллара за фунт. В случае продаж Take Profit - на уровне 1.6023, а Stop Loss - на уровне 1.6269 доллара за фунт.

GOLD, дневной график (D1), японские свечи

Источник: Metatrader by Weltrade

Дневной график **GOLD (золото)** показывает отрицательную динамику торгов с обозначением трендового сопротивления на дневном уровне. График находится в нисходящем тренде, и на данный момент существует готовность к падению. Кроме того, можно ожидать консолидации, спада активности в ожидании нового интереса к покупкам или продажам. Но все же, при умеренных покупках, можно ожидать тяготение графика цены до такого уровня, как 1674 долларов за унцию. Продолжение усиленных продаж может дать сигнал на достижение цены на уровне 1585 долларов за унцию.

Осцилляторы за изучаемый период тяготеют к перепроданным уровням (наблюдается перепроданность) – есть сигналы на покупки в рамках спекуляций.



GOLD, четырехчасовой график (H4), японские свечи

Источник: Metatrader by Weltrade

На четырехчасовом периоде **GOLD (золото)** демонстрирует аналогичную ситуацию, что и на дневном периоде – видна нисходящая тенденция. Ориентиром к снижению может послужить значение 1625 долларов за унцию. Кроме того, не исключается нахождение графика в торговом диапазоне 1674 – 1625 долларов за унцию. Как и на дневном периоде, по-прежнему существует вероятность покупок с целью до 1674 и 1702 доллара за унцию в рамках спекулятивной торговли.



Наши замечания и прогноз: в случае роста можно ожидать тяготение до трендовой поддержки. Если золото будет следовать продажам, тогда 1585 долларов за унцию и ниже.

Тактика торговли: в случае покупок можно определить Take Profit на уровне до 1674 с наличием Stop Loss на уровне 1625 долларов за унцию. В случае продаж Take Profit на уровне 1585, а Stop Loss на уровне ниже 1674 доллара за унцию.

CFD SP500, дневной график (D1), японские свечи

Источник: Metatrader by Weltrade

Дневной график **CFD SP500** показал недельную разнонаправленную динамику. На данный момент индекс тяготеет до поддержки на уровне 1396 пунктов, и не исключены возвраты до трендовой поддержки. Важно отметить, что график цены находится в восходящем тренде, что дает сигнал на покупки в перспективе следующей недели. График находится в торговом диапазоне 1468 – 1396 пунктов, что дает надежды покупателям на то, что продажи ниже 1396 пунктов маловероятны.

Трендовые индикаторы (МА - скользящие средние) на данный момент служат сильной поддержкой. Если будет уверенное пересечение двух "мувингов" на снижение, то можно говорить о сигнале на продажи и вход в торговый диапазон 1425 – 1351 пунктов.

RSI перекуплен – это сигнал на возможные продажи в рамках спекулятивной торговли. MACD намекает на восходящее движение.



АНАЛИТИКА

CFD SP500, четырехчасовой график (H4), японские свечи

Источник: Metatrader by Weltrade

На четырехчасовом периоде **CFD SP500** немного "перегрет" и, вполне вероятно, может достичь поддержки на уровне 1351 пункт. Но данное движение возможно только после пробития поддержки на уровне 1425 пунктов. Пока поддержка не будет пробита, можно говорить о продолжении роста в направлении восходящего тренда с целью до сопротивления 1468 пунктов.

Осцилляторы за изучаемый период тяготеют к перекупленности – есть сигналы на продажи.



Наши замечания и прогноз: в случае роста открывается цель до 1468 пунктов. В случае продаж можно ожидать цель до 1351 пунктов и ниже.

Тактика торговли: в случае покупок можно определить Take Profit на уровне 1468 с наличием Stop Loss ниже 1425. В случае продаж Take Profit - на уровне 1351, а Stop Loss - на уровне выше 1425 пунктов.

Богдан Заруцкий, аналитик [департамента аналитических исследований Weltrade](#) ■

ForexFactory Presents:

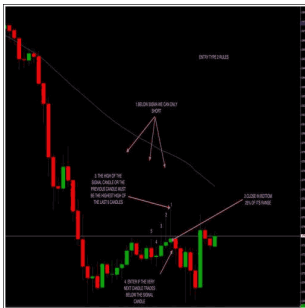
Buy Sell Line Trading

В этой рубрике мы продолжаем рассматривать интересные механические торговые системы (МТС). Сегодня мы снова в гостях у наших западных коллег - форума ForexFactory, на котором мы обнаружили торговую систему, ставшую темой нашего обзора.

Итак, встречайте...

BUY SELL LINE TRADING

«Buy Sell Line Trading» - трендовая механическая торговая система (МТС), в основе которой – скользящая средняя для определения направления тренда и прайс-экшн для уточнения точки входа. Система появилась на ForexFactory достаточно давно – 4 марта 2012 г.



Ссылка на источник:

<http://www.forexfactory.com/showthread.php?t=345838>

Разработчик: 60minuteman

Платформа: MetaTrader 4

Рекомендуемый ТФ: любой, но предпочтительно Н1, Н4

Рекомендуемые пары: различные пары

Тема с МТС существует уже более полугода. Дата открытия ветки – 4 марта 2012 года. Ее обсуждение на текущий момент занимает 152 страницы и имеет более 464000 просмотров.

60minuteman
Member

Country: United Kingdom

Ее автор - участник с ником **60minuteman** из Великобритании. Глядя на никнейм автора, можно сразу же сделать вывод о его любимом таймфрейме – Н1 (60-минутный).



Как видно из названия, в основе системы «Buy Sell Line Trading» лежит некая линия. В данном случае автор воспользовался одним из самых распространенных вариантов построить такую линию – при помощи индикатора скользящей средней (МА). Как признается разработчик, сама система не является на сто процентов его разработкой - основная идея взята у трейдера Стива Примо (Steve Primo), но при этом доработана под свои нужды. В принципе, такой подход встречается сплошь и рядом: изобретено уже столько всего, что не всегда есть смысл делать новое, достаточно дать «новое дыхание» тому, что либо подзабыто, либо по какой-то причине не показывает на текущем рынке былых результатов.

Основная концепция торговли по системе заключается в 3 пунктах:

- 1 – Определение тренда (Trend);
- 2 – Прайс экшн (Price Action);

3 – Моментум – текущая реакция цены, необходимая для более точного входа (Momentum).
«Мы определяем тренд, ждем отката и, при появлении определенного момента, входим в направлении основного тренда», - комментирует основной принцип автор системы - 60minuteman (или «Часовик», как его окрестили у нас – прим. Лепрекона).

Итак, давайте перейдем к рассмотрению самой системы.

Индикаторы системы

Сегодня этот раздел состоит всего из одного индикатора – 50 SMA:



ПРАВИЛА СИСТЕМЫ

Правило 1 – Тренд (Trend)

Данное правило практически стандартно при использовании скользящей средней в качестве трендовой линии.

Если цена выше 50 SMA, то рассматриваем сигналы только на покупку, а если ниже – только на продажу.

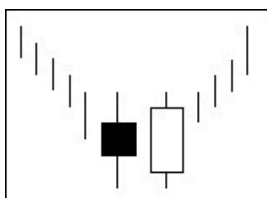


Если наклон 50 SMA стремится к горизонтальному положению или цена показывает множественные пересечения скользящей средней вверх и вниз, то это свидетельствует о флоте на рынке - в такой ситуации входов в сделку лучше избегать.

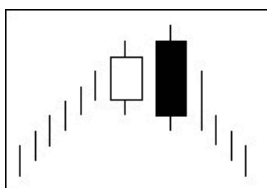


Правило 2 – Прайс экшн (Price Action)

Для покупок ищем свечной паттерн «бычье поглощение». Образующая его свеча является сигнальной свечой для входа.



При нисходящем тренде тело медвежьей свечи поглощается телом бычьей, что говорит о возможной смене тенденции. Тени свечей при этом не рассматриваются.



При восходящем тренде тело бычьей свечи поглощается телом медвежьей, что тоже свидетельствует о возможной смене тенденции. Тени свечей при этом также не рассматриваются.

Если же перекрывается не только последняя свеча, а также и предыдущая или даже несколько предыдущих, то это - самый сильный сигнал.

Чтобы избежать ложных сигналов, рекомендуется не использовать модели поглощения между закрытием Нью-Йорка и открытием Азии.

Правило 3 - Вход

Цена должна подняться на 1 пипс выше **хая** сигнальной свечи - для покупок, и опуститься на 1 пипс ниже **лоу** сигнальной свечи - для продаж.

При этом закрытия свечи ждать не нужно - вход осуществляется сразу по пересечении экстремумов. По сути, это можно делать отложенными ордерами, чтобы не караулить момент касания. Главное при этом - не забывать учитывать спред!

Правило 4 – Установка стоп-лосса (Stop Loss)

Стоп-лосс устанавливается на 1 пипс ниже лоу сигнальной свечи для покупок, и на 1 пипс выше **хая** - для продаж. Также не забываем учитывать спред.



Правило 5 – Управление рисками (Money Management)

Входить в сделку стоит, рискуя не более чем 2% от депозита. При этом важно учитывать величину потенциального стопа – чем он выше, тем меньше должен быть объем сделки.

Правило 6 – Управление торговлей (Trade Management)

Цель сделки должна соотноситься со стопом в отношении 1 к 1. То есть если стоп получается 30 пипсов, то именно такое значение для профита мы должны выбрать.

Еще одним из вариантов фиксации профита являются силовые уровни, при приближении / касании которых рекомендуется закрыть сделку.

Альтернативная сигнальная свеча

Модель поглощения далеко не всегда сопровождается возврат к тренду после отката. В таком случае пригодится альтернативный вариант поиска сигнальной свечи.

Модернизации коснулось только определение модели поглощения.



Для продаж:

- 1 – Цена должна быть ниже 50 SMA;
- 2 – Закрытие сигнальной свечи должно находиться в крайней четверти (25%) от диапазона свечи;
- 3 – При этом **хай** сигнальной свечи должен быть наивысшим для последних 5 рассматриваемых свечей.

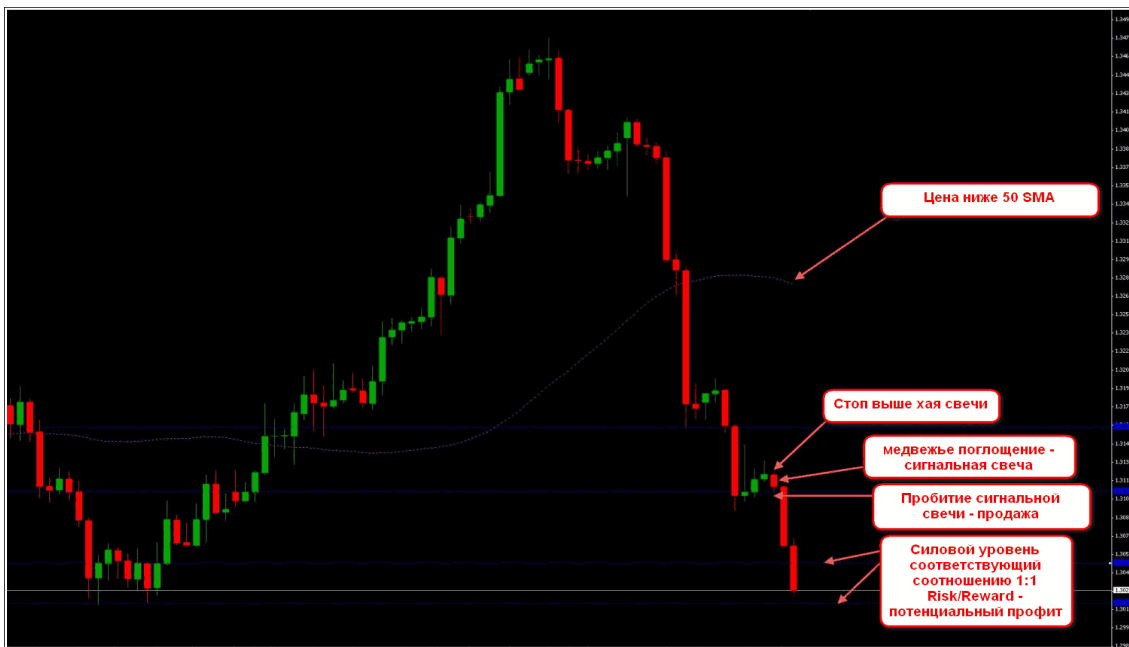


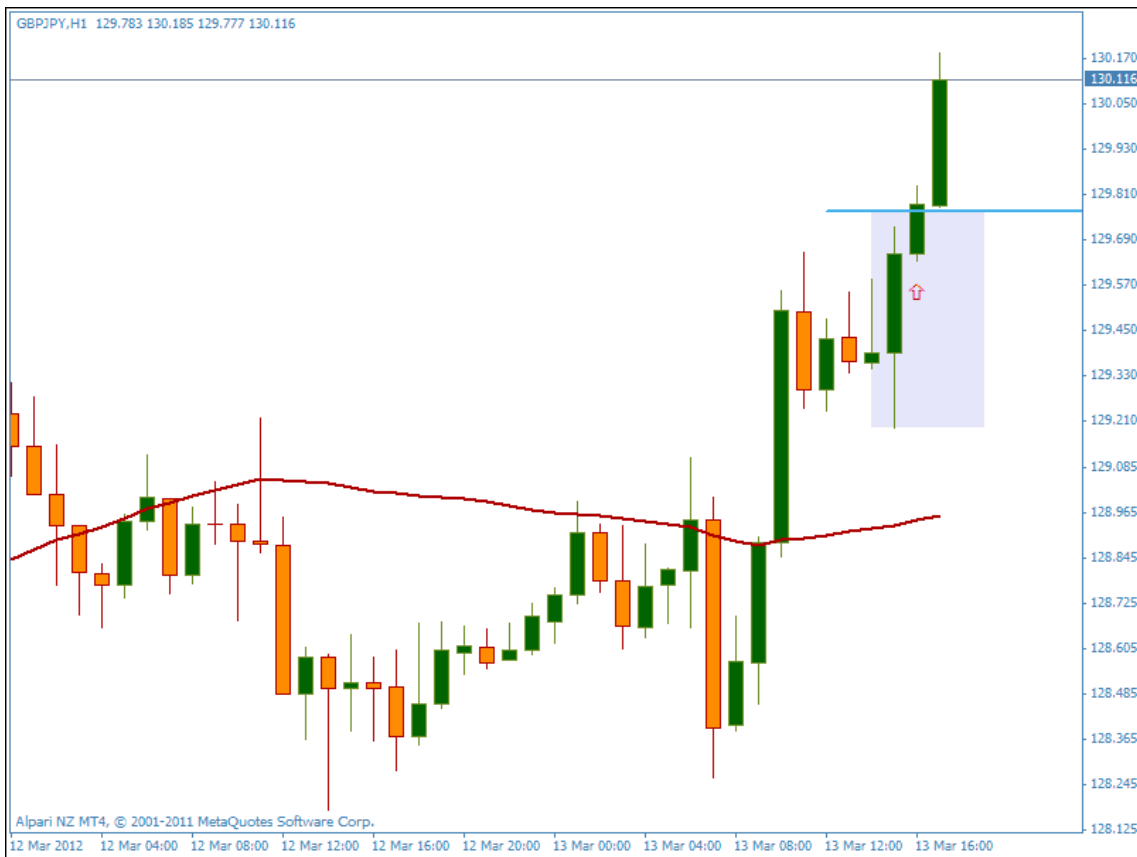
Для покупок:

- 1 – Цена должна быть выше 50 SMA;
- 2 – Закрытие сигнальной свечи должно находиться в крайней четверти (25%) от диапазона свечи;
- 3 – При этом **лоу** сигнальной свечи должно иметь наименьшую величину из 5 последних рассматриваемых свечей.

Вот, в принципе, и все правила системы «Buy Sell Line Trading». Давайте перейдем теперь к рассмотрению авторских примеров.









Выглядит весьма неплохо, но попробуем теперь сами поискать сигналы на графиках:



ОБЗОРЫ ТОРГОВЫХ СИСТЕМ



Вот такая получилась система «Buy Sell Line Trading», а сейчас давайте перейдем к рассмотрению плюсов и минусов системы и сделаем окончательный вывод.

Плюсы системы:

- Простота настройки;
- Минимум индикаторов;
- Достаточно точные входы;
- Мультивалютность;
- Хорошее соотношение убытки / прибыли;
- Отсутствие платы за использование системы.

Минусы:

- Система выходов продумана не до конца.

Вывод: Система «Buy Sell Line Trading», несмотря на свою кажущуюся простоту, является достаточно интересной и привлекательной в плане профитности. В системе, кроме самой цены, используется всего один индикатор – простая скользящая средняя (SMA). Это выгодно сказывается на читаемости графиков – нет загромождения графика цены графическими построениями и индикаторами, что помогает лучше оценивать непосредственно движение цены (Price Action). Сделок не так много: торговля ведется на старших таймфреймах (H1, H4), что является плюсом, когда речь заходит о времени, необходимом для проведения торгов по системе – здесь его потребуется не так много. Также, за счет мультивалютности системы, количество сделок и потенциальная прибыль возрастает, диверсифицируя риски. Что касается отрицательных моментов, то основным из них является выход из сделок – по графикам видно, что потенциал многих сделок достаточно велик, и далеко не всегда берется значительная часть движения. По ходу обсуждения автор и читатели ветки пытаются найти более-менее оптимальные варианты, которые в итоге работают с переменным успехом. Но, пожалуй, наиболее хорошо смотрится только выход на силовых уровнях. Также стоит отметить, что система, несомненно, требует тщательного изучения нюансов на демо-счете.

Удачи в торговле!

Всегда с Вами, Лаборатория Лепрекона! ■



ВЫБЕРИ СОВЕТНИК



ВЫБЕРИ СОВЕТНИК!

В каждом номере нашего журнала мы проводим обзоры советников и торговых систем. Поскольку мы всегда прислушиваемся к мнению наших читателей, нам интересно узнать, какие еще из множества представленных в сети советников интересуют именно Вас!

В связи с этим мы предлагаем Вам **поучаствовать в опросе на тему «Выбери советник!»**

Чтобы стать участником опроса, нужно написать письмо на наш ящик с указанием названия советника, сайта разработчика и небольшого комментария о том, почему, по Вашему мнению, данный советник или система заслуживают внимания. А мы в свою очередь выберем наиболее интересующие Вас советники, получившие самое большое количество отзывов, подключим их к нашей Лаборатории и сделаем их подробный обзор на страницах нашего журнала.

Статус	Название	Пипс	Баланс	Звонки	Общее время теста
	Primeval-EA	21045	15,785.80	16,865.60	119 дней
	MultiMartingail	11938	13,673.90	11,113.50	174 дней
	Gelan Trawler 3.5	5205	12,938.20	15,902.50	160 дней
	Pips Miner EE	4046	20,664.40	25,247.30	165 дней

Написать письмо

ВЫБЕРИ СОВЕТНИК

ЧАРЛЬЗ ДОУ: ЖУРНАЛИСТ, ОТКРЫВШИЙ ФОНДОВУЮ АМЕРИКУ



Практически ежедневно, пролистывая различные печатные издания и просматривая новости по телевидению, мы встречаемся с упоминанием индекса Доу-Джонса – ведущего индикатора Нью-Йоркской фондовой биржи. Изменения показателей этого индекса заставляют трепетать в надежде либо в отчаянии множество финансовых деятелей со всех уголков мира. Между тем, самый знаменитый индекс фондовой биржи изобрел не кто иной, как журналист – один из выдающихся талантливых финансовых журналистов 19 века Чарльз Доу. Но обо всем по порядку.

Чарльз Генри Доу родился 6 ноября 1851 года в Соединенных Штатах Америки в штате Коннектикут в семье фермера. В возрасте 6-ти лет он потерял отца и был вынужден выполнять часть хозяйственных обязанностей. Семья жила небогато, и юный Чарльз не смог получить высшее образование, но, тем не менее, он много читал и рос весьма развитым и сообразительным ребенком. Фермерское хозяйство абсолютно не привлекало юношу, и, будучи 16-ти лет от роду, он поступил на службу в местную еженедельную газету учеником наборщика и репортера. Едва достигнув некоторой финансовой независимости, в возрасте 18 лет Чарльз Доу перебрался в город Спрингфилд, штат Массачусетс, где устроился на работу в достаточно крупную провинциальную газету «Sprindfield Daily Republican». Там он постигал азы журналистики и начал делать свои первые шаги по карьерной лестнице.

В 1875 году Чарльз Доу занял должность редактора вечернего выпуска в газете «The Providence Star». Начав трудиться в этой газете, Доу увлекся экономической тематикой и стал писать материалы об актуальной на тот момент проблеме драгоценных металлов – о механизмах их поиска, добычи и реализации, о важности для мировой экономики. Будучи задуманными первоначально как небольшие заметки, эти статьи со временем переросли в большие аналитические отчеты. Молодой журналист понял, что исследовательская и аналитическая работа привлекают его гораздо больше, нежели публицистика, и стал развивать свой талант в этом направлении.

Через несколько лет напряженного труда Чарльз Доу осознал, что «перерос» масштаб провинциальной газеты, и вместе со своим другом Эдвардом Джонсом отправился на покорение Нью-Йорка. Приехав в крупнейший город Америки, он устроился на работу в информационное агентство Kiernan News Agency, занимавшееся распространением рукописных новостей среди банков и брокерских компаний. Уже имевший довольно обширный опыт работы в этой сфере Чарльз занялся подготовкой отчетов о динамике цен на акции золотодобывающих компаний.

Проработав в информационном агентстве в течение 3-х лет и поняв, что финансовая деятельность, кроме интереса, может приносить еще и неплохую прибыль, друзья решили, что пришло время открыть собственное дело. Так, став компаньонами, Чарльз Доу и Эдвард Джонс в 1883 году основали компанию Dow Jones & Co. Новоиспеченные компаньоны начали выпускать информационный листок (бюллетень) «Customer's Afternoon Letter», в котором решили печатать сводную таблицу изменения цен на торгуемые акции за день. В то время это была настоящая революция в сфере информации! Дело в том, что, во-первых, ранее подобные финансовые данные

были доступны лишь узкому кругу людей, так или иначе приближенных к брокерским компаниям. А, во-вторых, этот анализ никогда не проводился на регулярной основе, и, следовательно, не давал возможности увидеть общую картину рынка.

Изначально тираж бюллетеня составлял менее 100 экземпляров. Информация для него добывалась самыми различными способами, вплоть до того, что приходилось втираться в доверие к нужным людям, подслушивать, выпытывать у действующих трейдеров – одним словом, действовать в лучших традициях шпионских фильмов. Однако эксклюзивность предоставляемой информации с каждым днем привлекала все больше внимания к бюллетеню Доу и Джонса со стороны широкого круга читателей. Популярность "Customer's Afternoon Letter" неуклонно росла, и уже в 1889 году небольшой информационный листок превратился в серьезное полноценное биржевое издание, получившее название "The Wall Street Journal".



Исследовательский склад ума и поисковый характер мышления не давали Чарльзу Доу, задерживаться на одном месте и останавливаться на достигнутом. По роду своей деятельности имея доступ к информации об изменении цен ведущих акций, он увлекся идеей вывести единый индекс фондового рынка, призванный определять общее направление его движения. Для этого Доу присвоил каждой акции равный вес и вычислил процентные изменения цены, в результате чего привел курсы к среднему значению. Так появился всем известный индекс Доу-Джонса (Dow Jones), являющийся на сегодняшний день основным индикатором Нью-Йоркской фондовой биржи.



Впервые индекс Доу-Джонса был опубликован компанией Dow Jones & Co в июле 1884 года. Тогда он рассчитывался по акциям 11-ти компаний, большую часть из которых составляли железнодорожные компании, считавшиеся на тот момент наиболее надежными. С 1896 года газета начала ежедневно публиковать индексы Доу-Джонса по акциям 20-ти железнодорожных и 12-ти промышленных компаний. Впоследствии именно последний индекс стал наиболее популярным. В 1928 году, уже после смерти Доу, индекс стали рассчитывать по акциям 30-ти промышленных компаний.

Чарльз Доу ушел из жизни в 1902 году. Влияние этой теперь уже исторической фигуры на мировой финансовый рынок сложно переоценить. Достаточно сказать, что в течение 50-ти лет после создания "The Wall Street Journal" на рынке печатных изданий так и не появилось ни одного достойного ей конкурента, предоставляющего аналогичную по своей значимости финансовую информацию. Детище Чарльза Доу, газета "The Wall Street Journal" выходит в свет и по сей день, и вот уже более 120-ти лет является одним из наиболее влиятельных СМИ в данной области во всей Америке. А что касается индекса, названного его именем, то до сих пор ни один день на финансовом рынке не проходит без упоминания этой знаменитой фамилии, и на сегодня индекс Доу-Джонса является важнейшим показателем экономики США. ■

Кирилл Еременко



Программист со стажем работы на рынке FOREX более трёх лет. Имеет техническое образование. Является автором многих механических торговых систем. Технический аналитик и ведущий MQL4-разработчик компании Forex4You. Ведущий очных курсов по программированию на языке MQL4.

ШКОЛА MQL4 (ПРОДОЛЖЕНИЕ)

(начало №1-8, 10-26, 29-33 «Leprecon Review» <http://www.lepreconreview.com/arhiv-jyrnala>)

Урок 91

ИЕРАРХИИ ПЕРЕМЕННЫХ (Часть 5)

Всех приветствую!

В сегодняшнем уроке мы вернемся к иерархии переменных. Мы уже рассмотрели **Локальные переменные** и **Глобальные1 переменные**, включая отдельный подкласс последних, называемый **Внешние Переменные**. Настало время обратиться к **Глобальным2 переменным**.

Что же представляют собой глобальные (на уровне терминала) переменные?

Это класс переменных, обладающих особым свойством - они видны из любой программы, работающей внутри данного терминала, будь то скрипт, индикатор или советник - если в терминале в данный момент времени есть глобальная переменная, к ней можно обратиться изнутри этой программы. Глобальные переменные объявляются и модифицируются посредством специальных функций, которые мы рассмотрели в Уроке 22 - Глобальные переменные (см. «Leprecon Review» №6).

Основные две функции при работе с глобальными2 переменными - это: `GlobalVariableSet()` и `GlobalVariableGet()`. Первая из этих функций позволяет создать глобальную переменную или задать значение существующей глобальной переменной. Вторая - считывает значение глобальной переменной. Рассмотрим пример:

```
GlobalVariableSet ("MyGlobVar", 15.5);  
double A = GlobalVariableGet ("MyGlobVar");
```

Данный код задает глобальной переменной MyGlobVar значение 15.5 (создавая указанную переменную, если она еще не существует), а затем программа присваивает локальной переменной A значение, считанное из этой же глобальной переменной MyGlobVar.

Вот так достаточно просто обращаться с глобальными переменными.

Есть также и другие полезные функции для работы с данным классом переменных, например

GlobalVariableDel(), GlobalVariableSetOnCondition() и пр. - мы уже рассматривали эти функции, и они интуитивно понятны. Про глобальные переменные важно знать, что каждая из них хранится в терминале ровно 4 недели после последнего обращения (если их не удалять), затем переменные удаляются автоматически.

Надеюсь, данный урок оказался для Вас полезным.

Урок 92

СТАТИЧЕСКИЕ ПЕРЕМЕННЫЕ

На этом уроке мы рассмотрим статические переменные.

Что же означает статичность переменной?

Как было сказано в Уроке 86 (см. «Leprecon Review» №32), статичность переменной - это характеристика, которой может обладать переменная. Статичность означает, что когда при исполнении кода программа выходит за пределы границы видимости данной переменной (не завершая своего исполнения, естественно), а затем возвращается обратно, статическая переменная будет сохранять свое значение.

Вопрос к Вам - основываясь на знаниях, полученных в предыдущих уроках, касающихся иерархий переменных, можете ли Вы сказать, какие из переменных могут обладать данной характеристикой?

На самом деле, вопрос с подвохом :)

Дело в том, что глобальные переменные (как на уровне программы - глобальные1, так и на уровне терминала - глобальные2) уже статичны по умолчанию. Действительно, глобальные1 имеют зону видимости "вся программа", а глобальные2 - "весь терминал", поэтому первые всегда будут сохранять свое значение, пока программа выполняется, а вторые - даже если терминал будет перезагружен. Таким образом, выборочную статичность можно присваивать только локальным переменным. Рассмотрим этот процесс подробнее.

```
int start()
{
    static int progress = 1;
    ... (1)
    progress = 2;
    ... (2)
    return(0);
}
```

В данном примере, при первом вызове функции start() будет создана переменная *progress*, и она будет проинициализирована значением '1'. Первая часть кода будет отработана с переменной *progress*, у которой значение '1'. Затем в коде переменная меняет свое значение на '2', и остаток кода будет выполнен с этим значением переменной. Когда же в терминал придет новый тик, и функция start() будет вызвана вновь, то значение переменной *progress* будет не '1', как на первом тике, а '2' - потому что значение переменной было сохранено с последнего раза. Вот именно так устроены статические переменные. Точно такой же принцип работает в случае, когда статическая переменная объявлена в некой пользовательской функции, которая, в свою очередь, уже вызывается из функции start().

Надеюсь, данный урок оказался для Вас полезным.

КЛАССЫ ПЕРЕМЕННЫХ В ДЕЙСТВИИ

На этом уроке мы рассмотрим большой пример реального советника. А затем будет небольшое задание...

Пример:

```
//+-----+
//|                                     SSRC |
//|                                     Kirill |
//|                                     StockProgrammer@mail.ru |
//+-----+
#property copyright "Kirill"
#property link      "StockProgrammer@mail.ru"

extern string      s0                = "Setup: Main";
extern int         Magic              = 1121;
extern double     lots                = 0.1;
extern int        StopLoss            = 700;
extern int        TakeProfit          = 1400;
extern bool       UseTrail            = true;
extern bool       TrailWhileMinus     = false;
extern int        Trail               = 700;

extern string     s1                  = "Setup: SSRC";
extern int        SnakeRange          = 5;
extern int        FilterPeriod        = 21;
extern double     MartFiltr           = 2;
extern int        PriceConst          = 6;

int slip = 3;

int Ticket[1000];

void deinit()
{
    SemaphoreDeinit("TRADECONTEXT");
    return(0);
}

int start()
{
    static datetime TimeFlag = 0;
    datetime        TimeLast = Time[0];
    if(TimeFlag < TimeLast)
    {
        TimeFlag = TimeLast;

        int SSRC = GetSignal_SSRC();

        AnalyzeSignals(SSRC);
    }
}
```



```
        if(UseTrail == true) TrailAllOrders();
    }
    return(0);
}

void AnalyzeSignals(int SSRC)
{
    static int ticket = 0;
    bool res;

    ticket = RefreshTicket(ticket);

    if(ticket != 0)
    {
        OrderSelect(ticket, SELECT_BY_TICKET);
        int type = OrderType();

        if(SSRC == OP_BUY && type == OP_SELL)
        {
            SemaphoreTake("TRADECONTEXT");
            res = OrderClose(ticket, OrderLots(), Ask, slip);
            SemaphoreReturn("TRADECONTEXT");
            if(!res) {Alert("OrderClose Error: ", GetLastError());}
            else ticket = 0;
        }

        else if(SSRC == OP_SELL && type == OP_BUY)
        {
            SemaphoreTake("TRADECONTEXT");
            res = OrderClose(ticket, OrderLots(), Bid, slip);
            SemaphoreReturn("TRADECONTEXT");
            if(!res) {Alert("OrderClose Error: ", GetLastError());}
            else ticket = 0;
        }
    }

    if(ticket == 0)
    {
        if(SSRC == OP_BUY)
        {
            SemaphoreTake("TRADECONTEXT");
            ticket = OrderSend(Symbol(), OP_BUY, lots, Ask, slip,
                Bid - StopLoss*Point, Bid + TakeProfit*Point, NULL, Magic);
            SemaphoreReturn("TRADECONTEXT");
            if(ticket < 0) {Alert("OrderSend Error: ", GetLastError());}
        }

        else if(SSRC == OP_SELL)
        {
            SemaphoreTake("TRADECONTEXT");
            ticket = OrderSend(Symbol(), OP_SELL, lots, Bid, slip,
                Ask + StopLoss*Point, Ask - TakeProfit*Point, NULL, Magic);
            SemaphoreReturn("TRADECONTEXT");
            if(ticket < 0) {Alert("OrderSend Error: ", GetLastError());}
        }
    }
}
```

```
    }
}

int RefreshTicket(int ticket)
{
    bool res;

    if(ticket <= 0) return(0);
    else
    {
        res = OrderSelect(ticket, SELECT_BY_TICKET);
        if(!res) return(0); else if(OrderCloseTime() != 0)
            return(0);
    }

    return(ticket);    //all ok, ticket still valid
}

int GetSignal_SSRC()
{
    int ret;
    double SSRC_1 = iCustom(Symbol(), Period(), "SSRC_Alert",
                            SnakeRange, FilterPeriod, MartFiltr, PriceConst, 0, 1);
    static double SSRC_2; // because the indicator is wierd - it redraws

    Alert("SSRC_2=",SSRC_2, " SSRC_1=",SSRC_1);

    if(SSRC_2<=-0.75 && SSRC_1>-0.75) ret = OP_BUY;
    else if(SSRC_2>=0.75 && SSRC_1<0.75) ret = OP_SELL;
    else ret = -1;

    SSRC_2 = SSRC_1;
    return(ret);
}

int TrailAllOrders()
{
    int i, total;

    total = CreateTicketArray(OP_BUY, Magic);
    for(i=0; i<total; i++) TrailingStop(Ticket[i]);

    total = CreateTicketArray(OP_SELL, Magic);
    for(i=0; i<total; i++) TrailingStop(Ticket[i]);
}

void TrailingStop(int ticket)
{
    int res;
    OrderSelect(ticket, SELECT_BY_TICKET);

    if(OrderType() == OP_BUY)
        if(TrailWhileMinus == true || Bid-OrderOpenPrice()>Point*Trail)
            if(Bid - OrderStopLoss() > Trail*Point)
            {
                SemaphoreTake("TRADECONTEXT");
                res = OrderModify(OrderTicket(), 0, Bid - Trail*Point, OrderTakeProfit(), 0);
            }
    }
}
```

```
SemaphoreReturn("TRADECONTEXT");
if(res<0)
Alert("TrailingStop OrderModify Error: ", GetLastError());
}

if(OrderType() == OP_SELL)
if(TrailWhileMinus == true || OrderOpenPrice()-Ask>Point*Trail)
if(OrderStopLoss() - Ask > Trail*Point)
{
SemaphoreTake("TRADECONTEXT");
res = OrderModify(OrderTicket(), 0, Ask + Trail*Point, OrderTakeProfit(), 0);
SemaphoreReturn("TRADECONTEXT");
if(res<0)
Alert("TrailingStop OrderModify Error: ", GetLastError());
}
}

int CreateTicketArray(int dir, int SysID)
{
int total=OrdersTotal(), i, c=0; if (total<=0) return (0);
for(i=0;i<total;i++)
{
OrderSelect(i, SELECT_BY_POS);
if ((OrderType()==dir) && (OrderMagicNumber()==SysID))
{
Ticket[c] = OrderTicket(); c++;
}
}
return (c);
}

//----- SEMAPHORE -----

int critical = 0;

void SemaphoreTake(string SEM)
{
if(GlobalVariableCheck(SEM) == false)
GlobalVariableSet(SEM, 0);

while(1==1)
{
if(GlobalVariableSetOnCondition(SEM, 1.0, 0.0))
{
critical = 1;
break;
} else Sleep(100);
}
}

void SemaphoreReturn(string SEM)
{
GlobalVariableSet(SEM, 0.0);
critical = 0;
}

void SemaphoreDeinit(string SEM)
```

```
{  
    if(critical == 1) GlobalVariableSet(SEM, 0.0);  
}
```

Задание:

Ваше задание для самостоятельного изучения - найти в коде и назвать классы / иерархии / статичность следующих 15-ти переменных:

Magic
StopLoss
TakeProfit
slip
TRADECONTEXT
TimeFlag
TimeLast
SSRC
ticket
res
SSRC_1
SSRC_2
total
critical
SEM

Например, переменная **TakeProfit** принадлежит классу **Глобальные1**, подклассу **Внешние переменные**.

Помните, что Вы знаете следующие иерархии: **Локальные**, **Глобальные1** и **Глобальные2**. Также имейте в виду, что локальные переменные могут быть как статическими, так и нет.

До встречи! ■

Если у Вас возникли вопросы по этой статье, пишите – мы обязательно ответим на них в следующих номерах нашего журнала.

Написать письмо

Леонид Борский (leonid553)



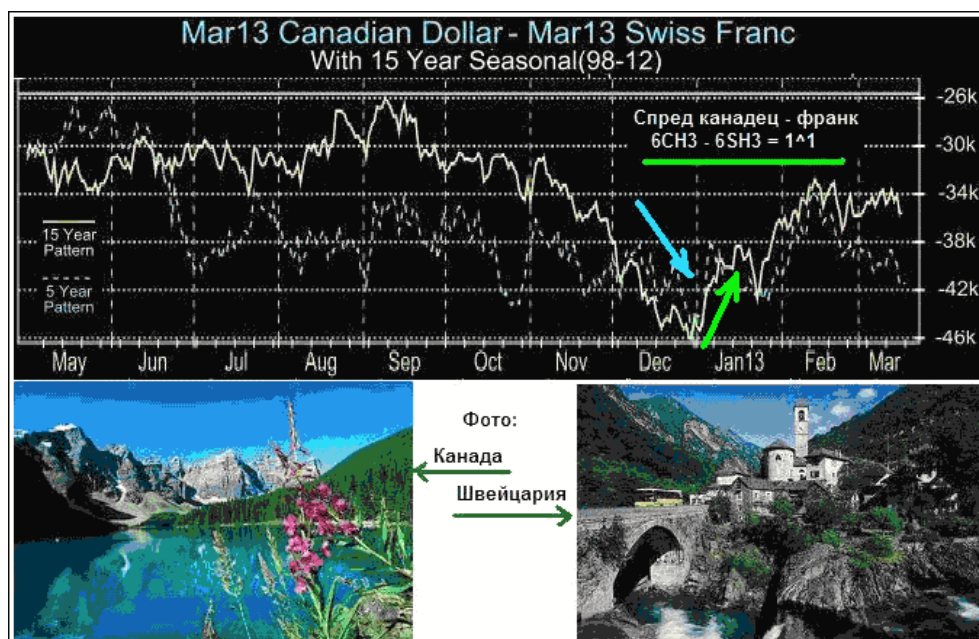
Стаж работы на рынке Forex с января 2006 года. В сферу его интересов также входят фьючерсные инструменты товарных и фондовых рынков. Автор нескольких публикаций, в том числе и нашумевшей статьи «Нестандартная автоматическая торговля» <http://articles.mql4.com/ru/403>. Активно занимается кодингом и поиском нестандартных решений для автоматизации торговли. Аналитик компании «Пантеон-Финанс».

ПРИЕМЫ СЕЗОННОЙ ТОРГОВЛИ ЯНВАРЬ 2013 ГОДА

В этом выпуске будут предложены к рассмотрению перспективные средне- и долгосрочные январские парные входы по многолетним сезонным тенденциям некоторых товарных и фондовых спредов, доступных к реализации в торговой платформе **MT4** от **GRAND CAPITAL**, **ИНСТА** и других брокерских компаний. Кроме того, мы расскажем о предполагаемых январских сезонных движениях отдельных инструментов товарного рынка. Сезонные направления в первый месяц 2013 года зачастую продолжают декабрьские тенденции либо резко меняют их на противоположные.

— — —

Для любителей валютной торговли предлагаем оценить перспективы валютного спреда канадец-швейцарский франк **6СН3 – 6SH3 = 1^1**. С первого торгового дня нового 2013 года предположительно он начнет резкое движение вверх. Работаем на покупку спреда (либо в покупку валютной пары **CAD/CHF**) до конца первой декады месяца:



Заметим, что предыдущая, декабрьская, Down-сезонность спреда на момент написания данной статьи обрабатывает очень неплохо:



Далее мы рассмотрим спред драгметаллов платина-золото (2:1). Покупку этого спреда **BUY PLJ3 – SELL GCG3 = 2:1** (стандартное биржевое соотношение) держим до середины января месяца. Далее - оцениваем текущую ситуацию и по обстановке решаем, закрывать позиции спреда или подержать до середины февраля:

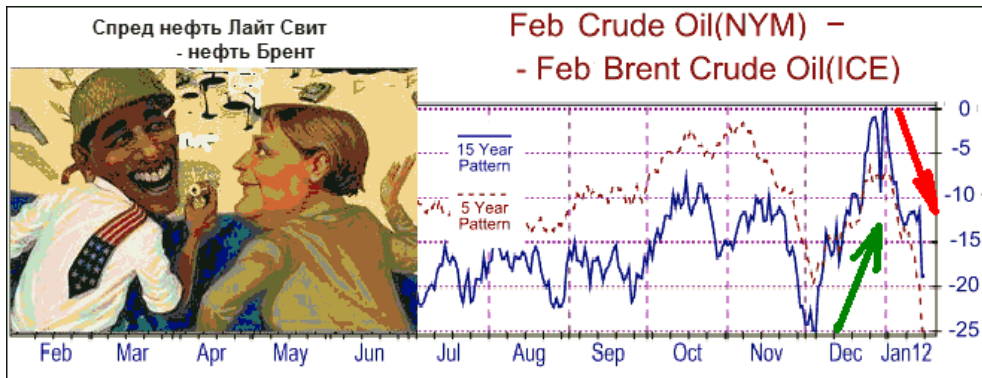


Напомню, что я в торговой платформе MT4 работаю с этим спредом иным соотношением, не 2:1, рекомендуемым биржей, а **SELL GC - BUY PL = 2:3**. При этом предполагаемая суммарная прибыль немного уменьшается, но также изрядно сокращаются и риски в случае негативного для нас развития событий.

Позиции спреда драгметаллов **PL-GC** можно держать до середины февраля следующего 2013 года. Добавлю, что данный межрыночный спред – крайне капризный, и входить в его продажу здесь лучше средне- и краткосрочно, только дождавшись существенного отката линии спреда вверх.

С первых дней января месяца начинается заметный рост спреда **CL-BRN=1^1**. Спрос на легкую американскую нефть **Лайт Свит** превосходит спрос на европейскую нефть **Брент** до середины месяца, что очень хорошо видно на сезонном графике 5-ти и 15-ти-летних февральских контрактов анализируемых инструментов.

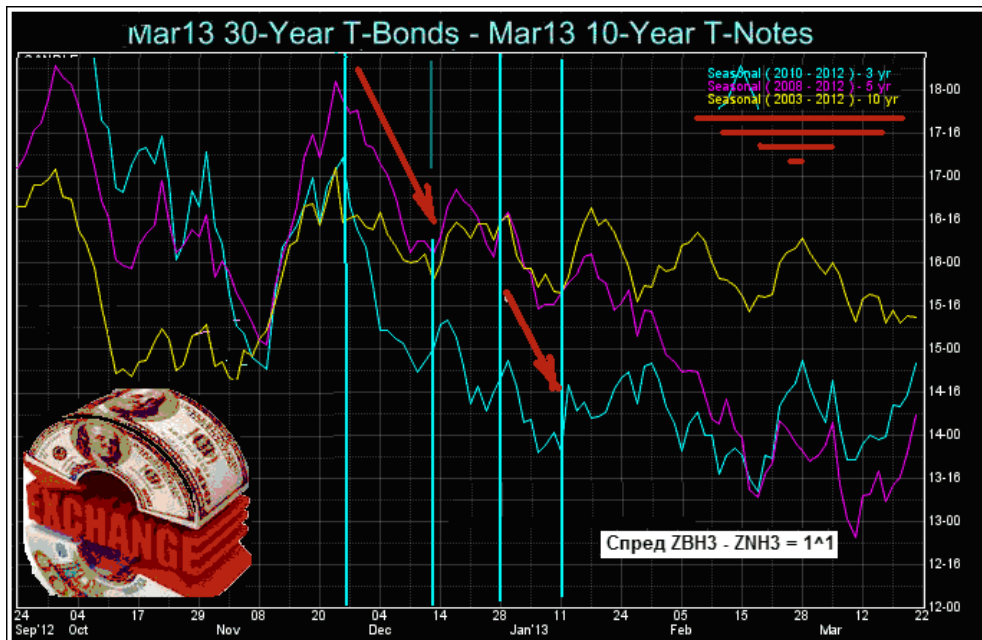
Для тех, кто впервые читает нашу статью, напомню, что самое интересное для нас здесь (при торговле спредом) в том, что нам абсолютно безразлично, в какую сторону пойдут цены сырьевых инструментов. Нас это мало интересует, поскольку здесь мы можем с большой вероятностью предположить, что при любом развитии событий спрос на нефть Лайт Свит в анализируемый временной интервал будет опережать спрос на европейскую нефть Брент. Иначе говоря, цена **CL** будет расти быстрее, либо снижаться медленнее цены **BRN**.



За день-два до экспирации февральского контракта нефти **BRN** закрываем позиции спреда. Напомню, что этот сырьевой спред может быть очень капризным! В конечном итоге сезонность обычно соблюдается, но движение зачастую сопровождается очень сильными волатильными колебаниями линии спреда, поэтому я обычно работаю в **MT4** с таким спредом очень небольшими размерами.

— — —

В конце декабря – начале января продолжается Down-сезонность спреда американских ценных бумаг (30-ти – 10-ти-летних) **ZBH3 – ZNH3 = 1^1**. Этот спред традиционно отрабатывает сезонность очень неплохо. Замечу лишь, что, по моим скромным наблюдениям, если после входа будет иметь место резкое и сильное импульсное движение линии спреда вниз, в профитную сторону, то сразу после окончания такого движения лучше закрыть спред досрочно, т.е. не ждать окончания сезонности. Вот график многолетних сезонных тенденций спреда **ZNH3 – ZBH3 = 1^1**. Здесь видно, что продажу этого спреда (**SELL ZBH3 - BUY ZNH3 = 1^1**) мы предполагаем отрабатывать до 10-12 января:

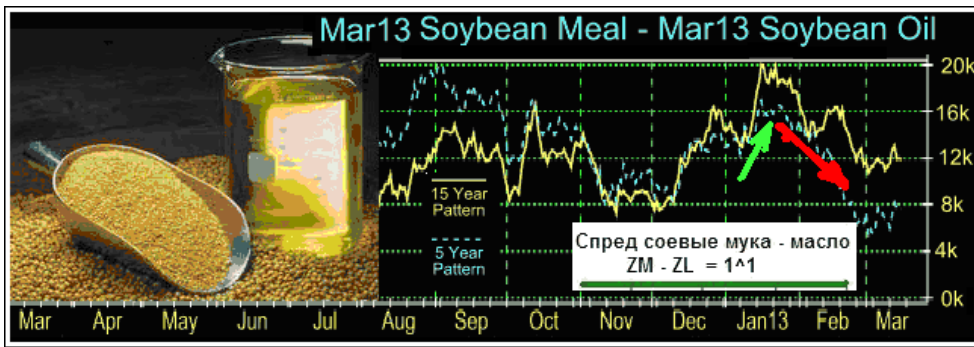


Для уменьшения риска по данному спреду в этом конкретном случае я, исходя из своего скромного собственного опыта, рекомендую брать соотношение **ZBH3 – ZNH3= 2^3**. Предполагаемая прибыль при таком соотношении будет немного меньше, но риск при этом значительно уменьшается!

— — —

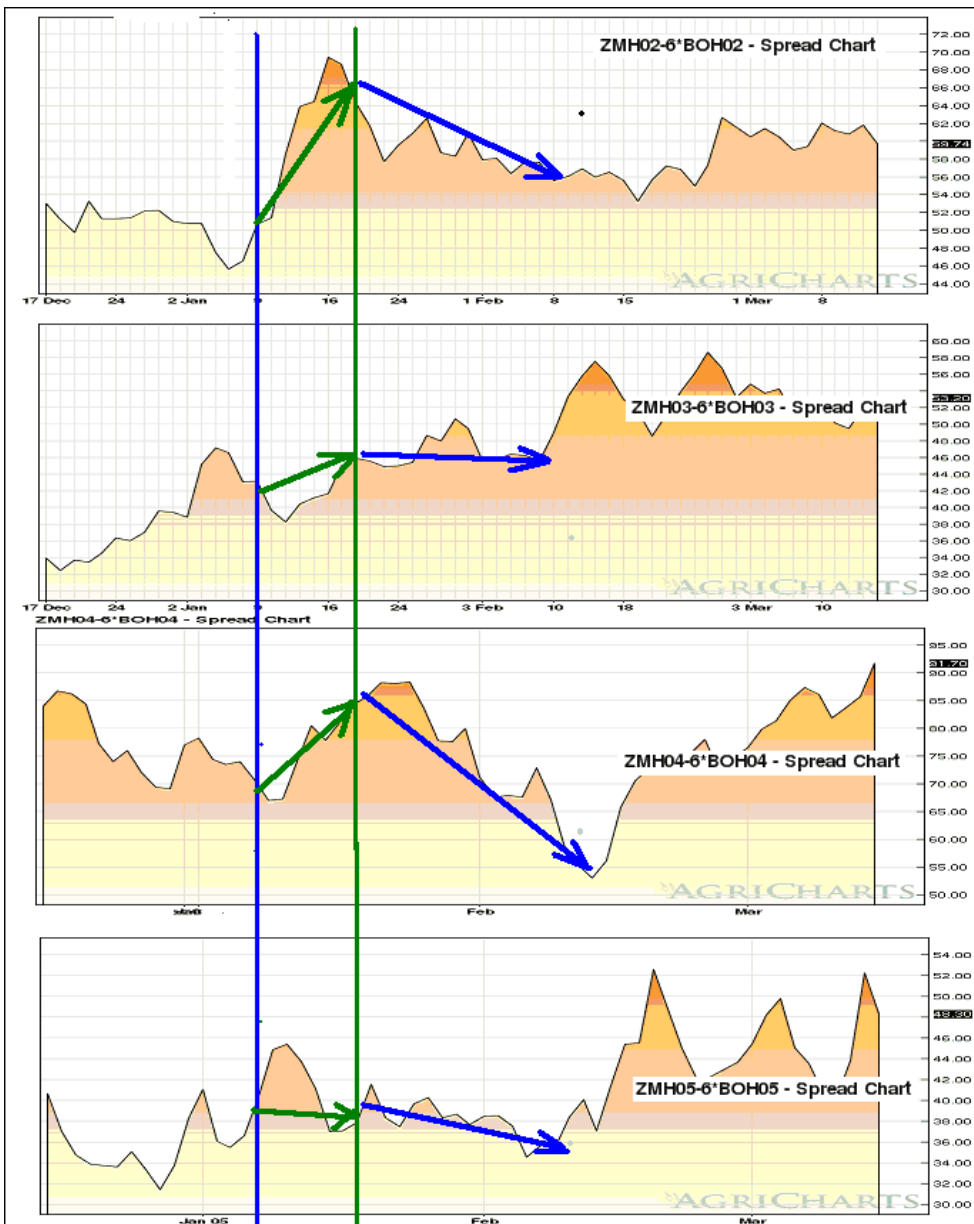
Соевый спред **мука – масло** в январе предполагает разнонаправленные сезонные движения. Сезонный график многолетних тенденций представлен на рисунке:

ПРАКТИЧЕСКИЙ ТРЕЙДИНГ

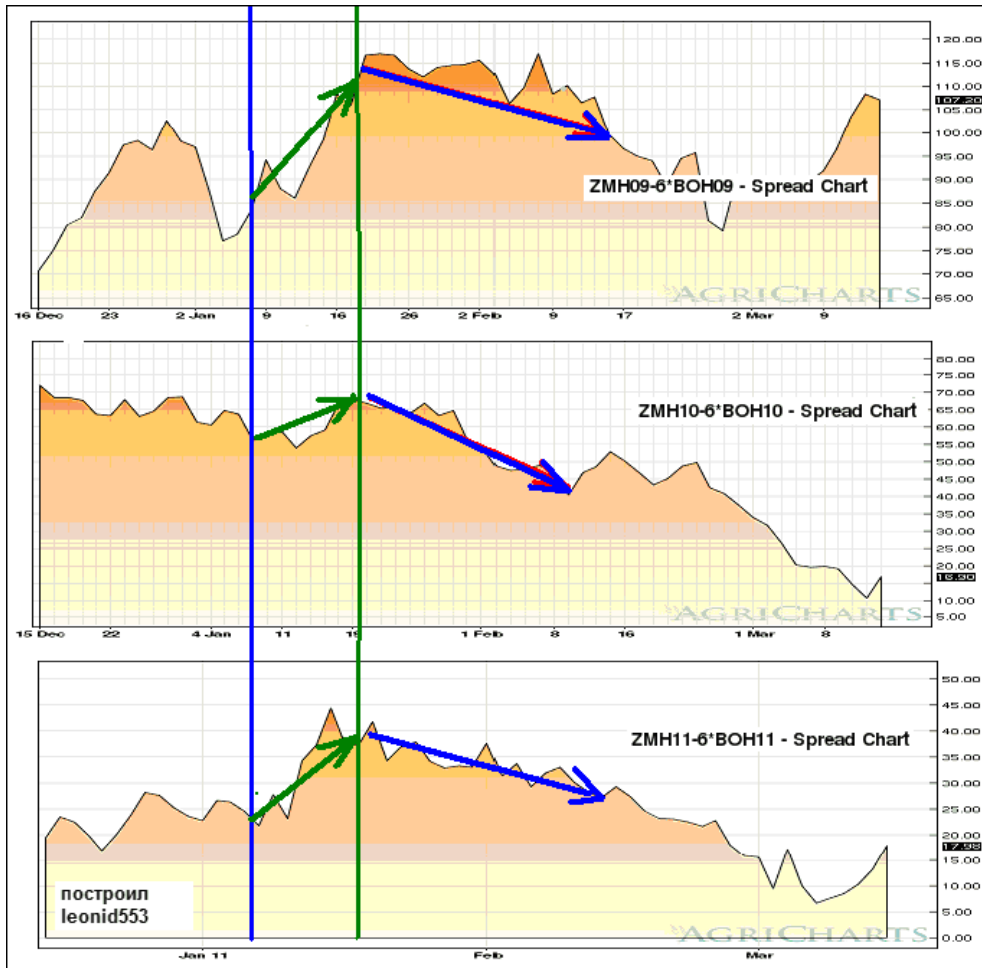
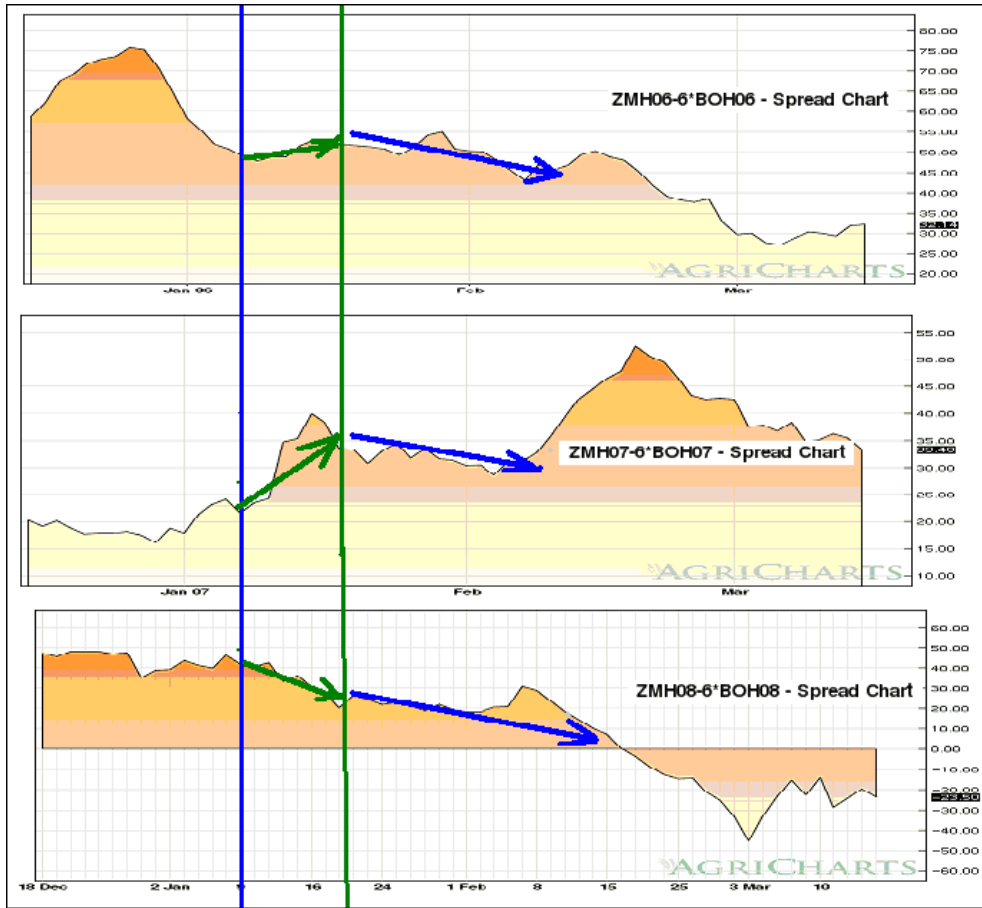


Здесь мы хорошо видим, что с конца первой декады января спред **ZM – ZL** резко растет к 18 января, после чего начинается планомерное неторопливое долгосрочное движение вниз.

Таким образом, с последних дней первой декады января мы будем искать техническую возможность для покупок спреда: **BUY ZMH3 – SELL ZLH3 = 1^1**, а после 16-18 числа переворачиваемся в продажу. Интересно разложить по последним нескольким годам движение цены данного спреда за указанный период и визуально оценить статистическую привлекательность работы с этим спредом. Вот такими получились ежегодные движения этого спреда с 2002 по 2012 годы:

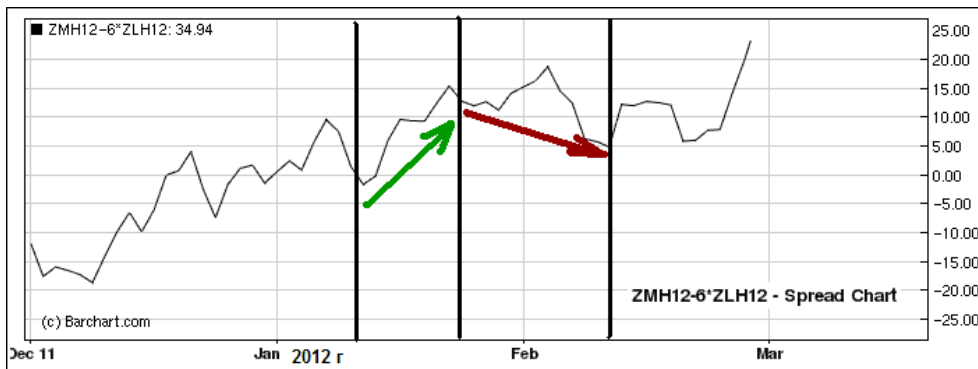


ПРАКТИЧЕСКИЙ ТРЕЙДИНГ



ПРАКТИЧЕСКИЙ ТРЕЙДИНГ

И, наконец, прошлогодняя отработка спреда также получилась вот такой, достаточно удовлетворительной:

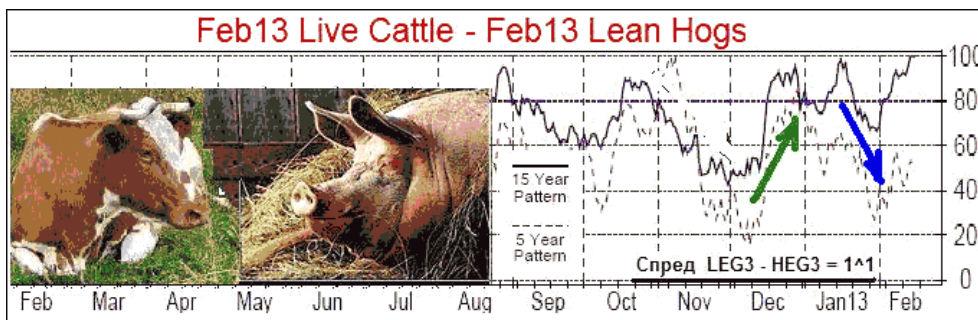


Неплохая статистика! При покупке этого спреда до 18 января лишь один год был убыточным - в сезоне 2008г. Все остальные года имел место профит. Аналогичная ситуация - и при продаже спреда после 18-го января. Лишь один год был убыточным - сезон 2003г. Все остальные года имел место профит.

Следует отметить, что данный соевый спред – очень волатильный и «капризный». Поэтому с 16-18 января есть резон работать по нему не долгосрочными сделками, а краткосрочными (по нашим сезонным меркам) продажами на откатах линии спреда.

— — —

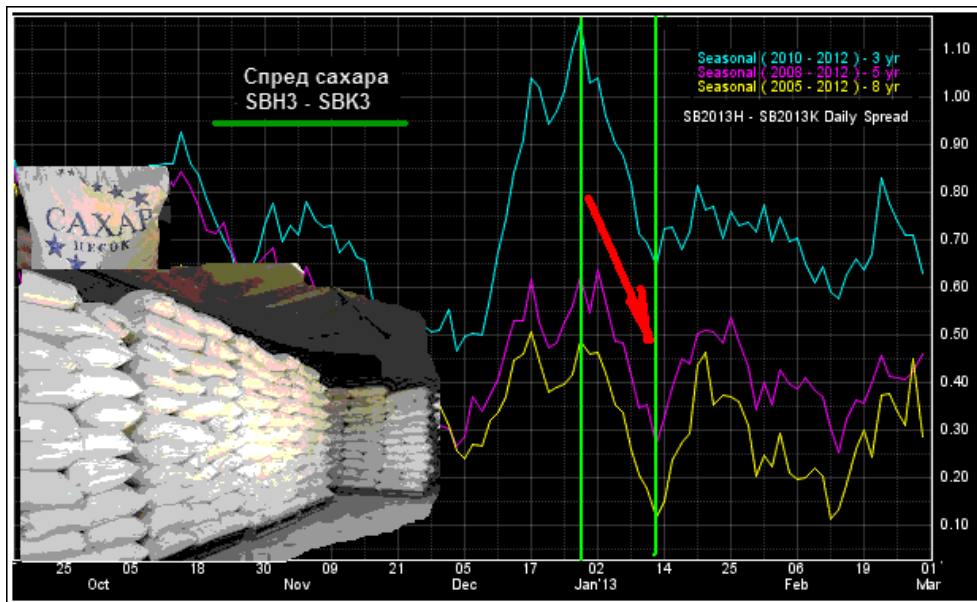
Со второй половины января после декабрьского подъема начинается снижение межрыночного спреда Farm-группы: рогатая скотина–свиньи, **LEG3 – HEG3 = 1^1**. На рисунке ниже приведен график многолетних усредненных сезонных тенденций февральских контрактов спреда:



Спред считается достаточно надежным в плане сезонности. Работаем в продажу (**SELL LEG3 – BUY HEG3 = 1^1**) до последних январских дней.

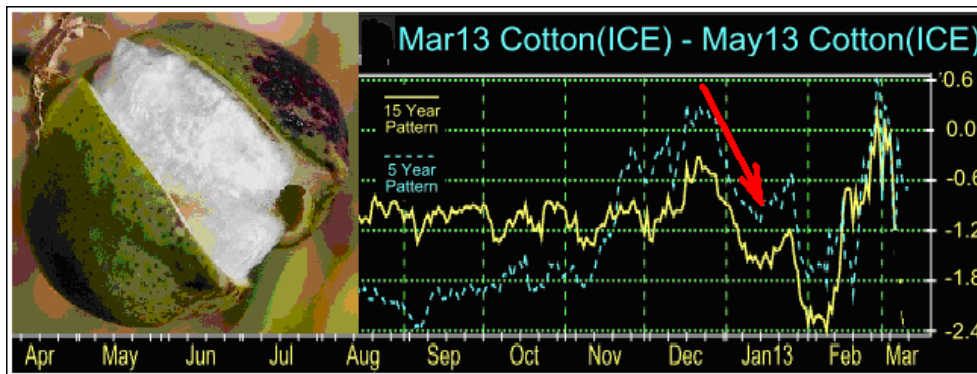
— — —

Следующий спред - календарный сахарный **SELL SBH3 – BUY SBK3** (март 2013 – май 2013). Предполагаемый суммарный профитный потенциал здесь в среднем около **+40** пунктов по «сахарной» шкале.

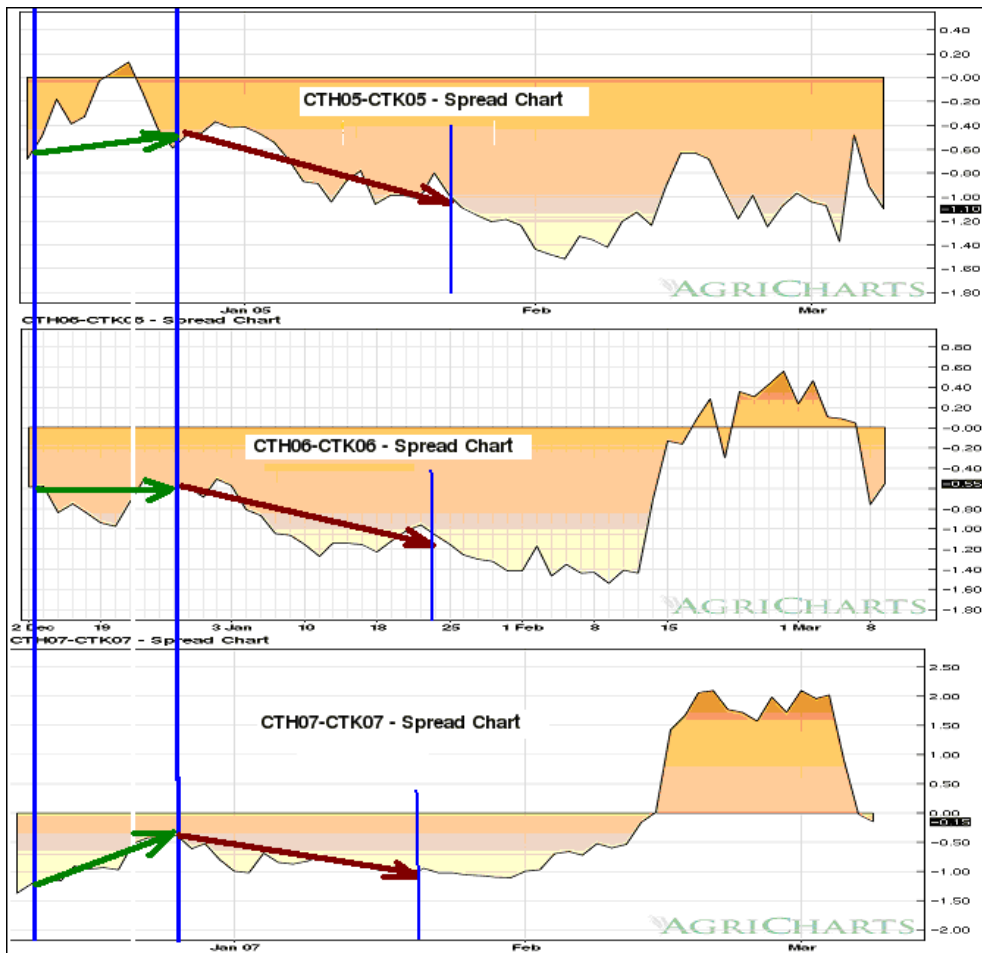
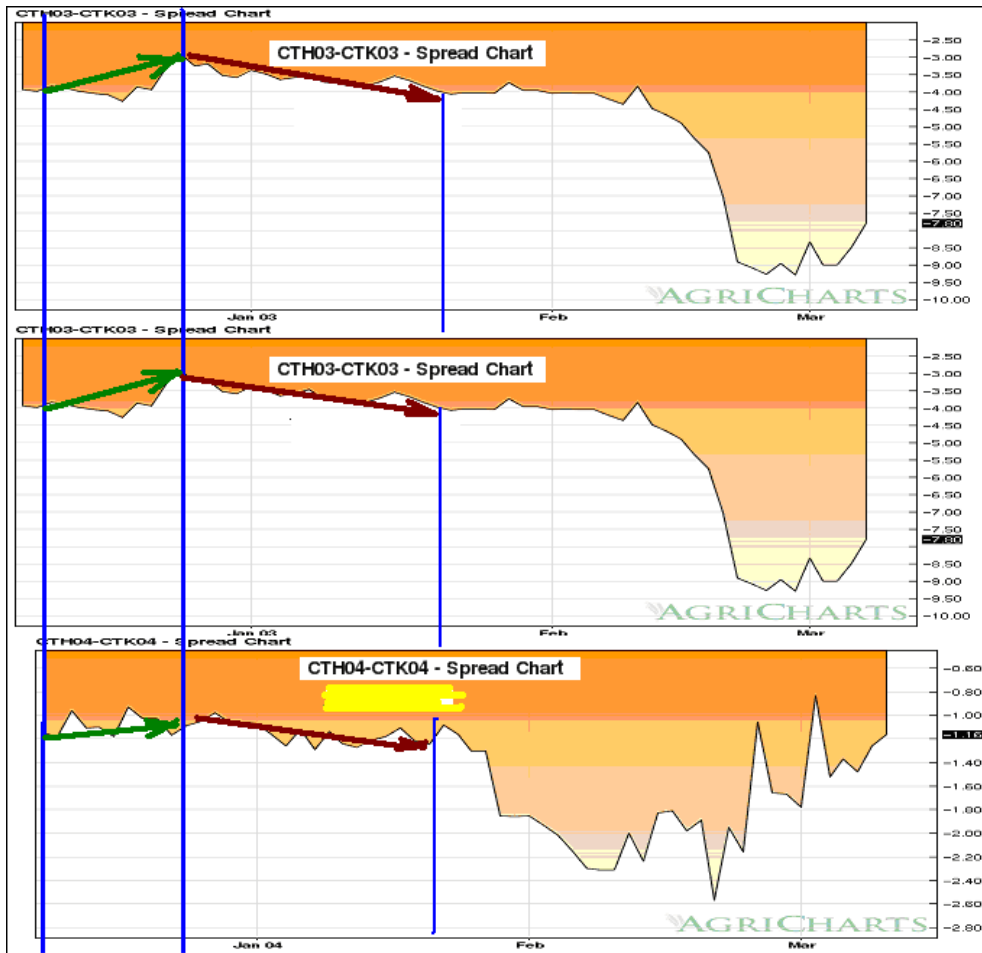


Входим 2 января 2013 г. и держим по ситуации - примерно до середины месяца.

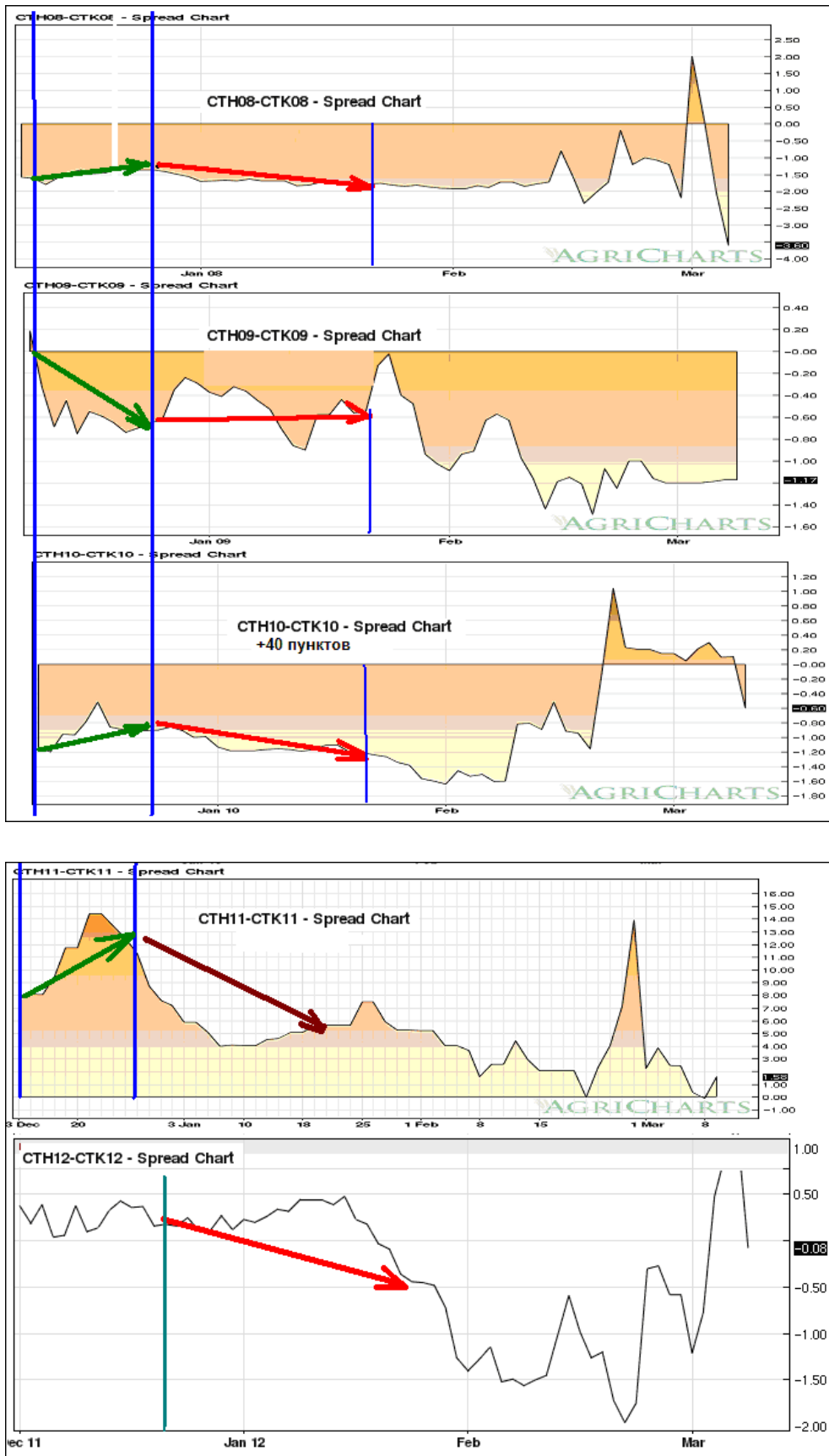
Еще один инструмент из софт-группы – хлопок. Здесь нам будет интересен календарный спред **СТНЗ – СТКЗ** (март – май). С 20-х чисел декабря спред начинает снижаться, что хорошо видно на графике многолетних сезонных тенденций:



До конца второй декады января предполагаем держать продажу этого спреда: **SELL СТНЗ – BUY СТКЗ**, а чтобы более конкретно оценить перспективы входа, посмотрим на ежегодные движения спреда за последнее десятилетие:



ПРАКТИЧЕСКИЙ ТРЕЙДИНГ



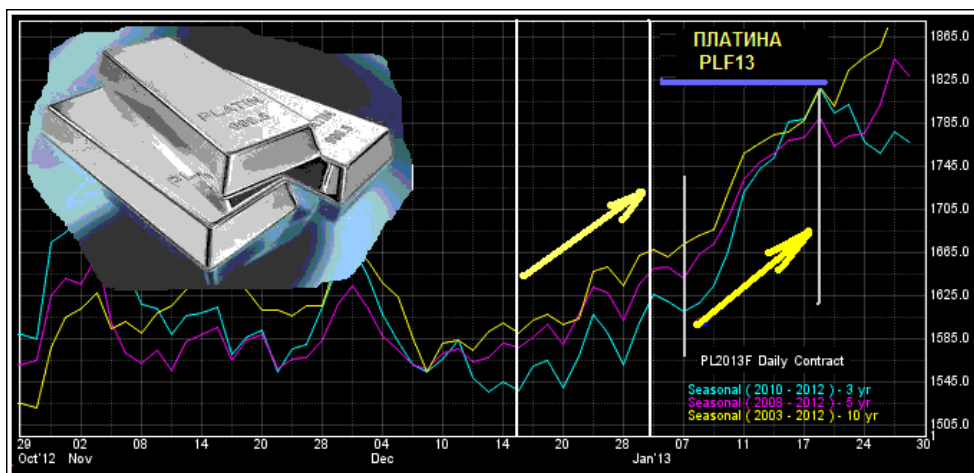
Всего лишь один, 2009-й, год в анализируемый временной период после сомнительных волатильных движений имел место безубыток. В остальные годы зафиксирована прибыль. Среднестатистический профитный потенциал спреда составляет около **+100** пунктов по шкале **СТ**. Вроде и невелик потенциал, но нам здесь важнее многолетняя надежность входа.

Далее, по установившейся традиции, переходим к январским сезонным тенденциям отдельных инструментов товарного рынка.

Драгметаллы (золото, серебро, платина) традиционно дорожают с третьей декады января до середины февраля. Ниже приведен многолетний (3-5-10-ти-летний) усредненный график сезонных движений цен февральского контракта золота.



Еще более перспективно выглядит сезонный график платины **PLJ2**. Здесь рост инструмента выглядит более уверенным, особенно в период с последних дней первой декады месяца и до 20 января. Впрочем, мы уже отмечали хорошие UP-перспективы платины в самом начале данной статьи, когда анализировали спред **GC-PL**.

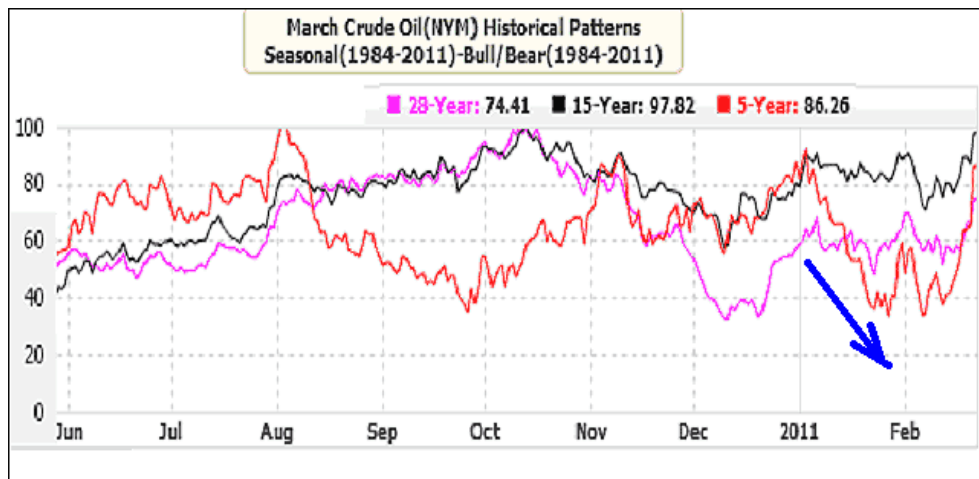


Добавлю, что предыдущую декабрьскую Down-сезонность первой половины месяца (на момент написания этих строк) драгметаллы отработали достаточно уверенно - грех жаловаться ...

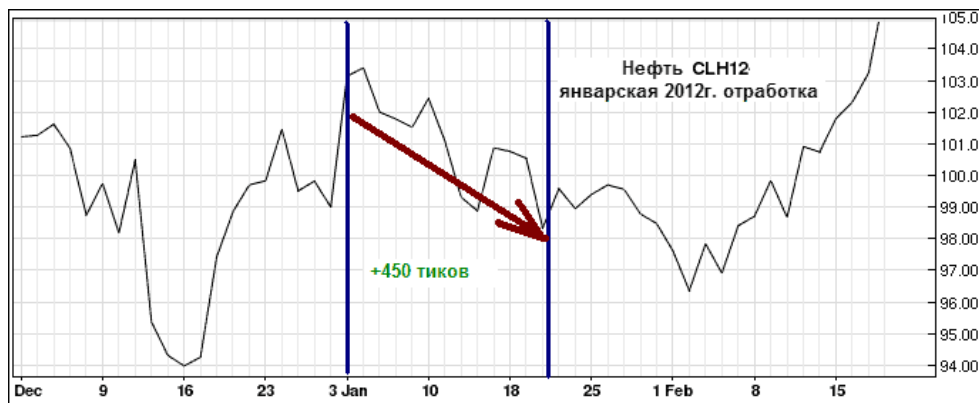
Я предполагаю по золоту, серебру и платине не вставать в долгосрочные длинные позиции, а краткосрочно работать в покупки на откатах цены, используя при этом средства простейшего стандартного технического анализа (линии поддержки, сопротивления, каналы, разворотные фигуры, привычные осцилляторы и т.п.).

— — —

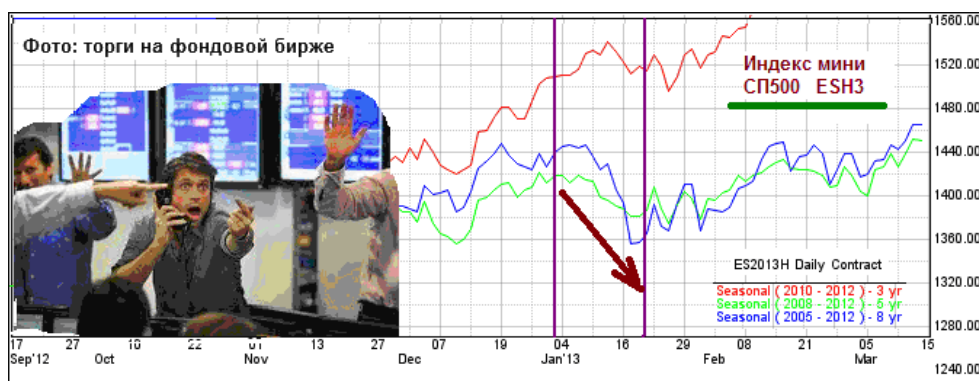
С первых чисел января отслеживаем движение цен по сырьевым инструментам – нефть, бензин, мазут. Ищем фундаментально-технические возможности для входа в продажи мартовских контрактов. Работаем с короткими позициями до середины второй декады января 2013 года. Многолетние сезонные графики нефти **Лайт Свит (CLH3)** по версии сайта МРСИ представлены на рисунке:



Отметим здесь очень неплохую сезонную отработку в прошлом, 2012-ом, году. Будем надеяться, что и в 2013 году нефть Лайт Свит в январе месяце порадует нас аналогичным образом:



С середины первой декады января по сезонности отмечается уверенное снижение американских фондовых индексов. Ниже приведены усредненные многолетние сезонные графики индекса мини **S&P 500** (тикер **ESH3**):



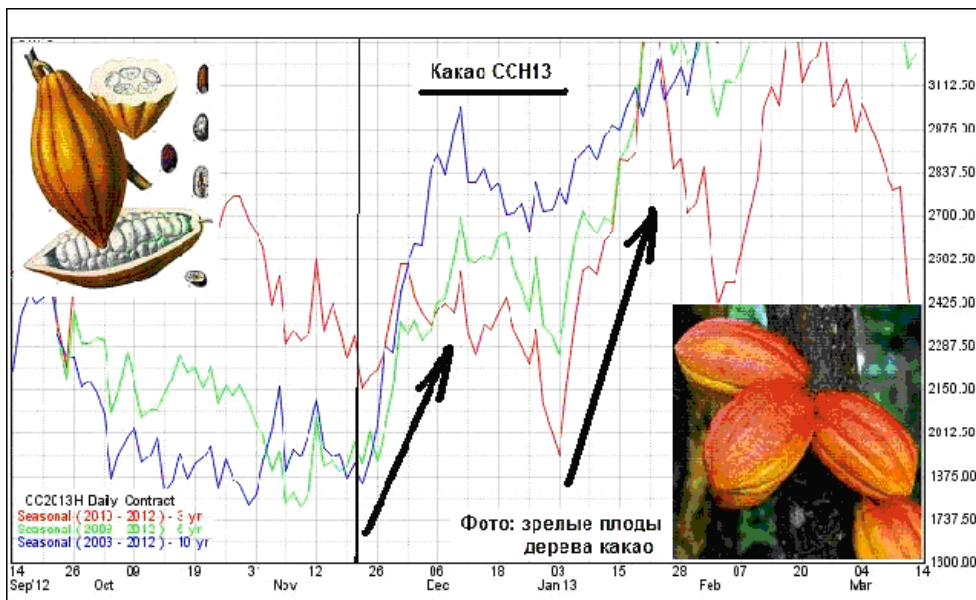
Аналогичным образом в январе двигаются мини Доу Джос и мини Насдак (**YMНЗ** и **NQНЗ** соответственно). Работаем по индексам только в продажи до 18-20 января.

По зерновым инструментам. Мартовская пшеница с первых январских дней склонна к сезонному снижению. График усредненных многолетних (30-15-5-ти-летних) сезонных тенденций **ZWH3** представлен на рисунке:



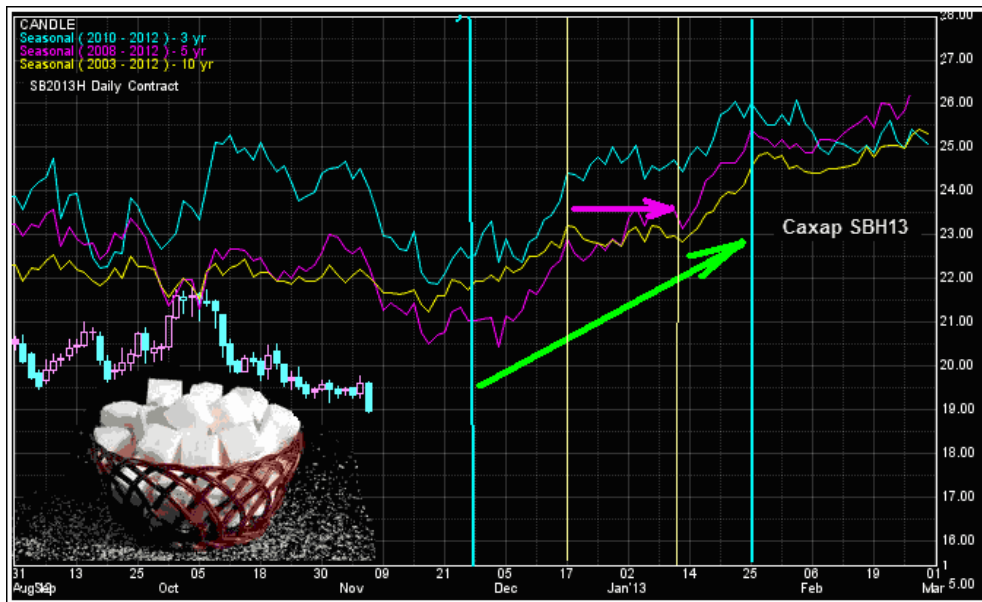
Работаем в продажи **ZW** до начала третьей декады января.

Из инструментов софт-группы хорошо заметна январская сезонная тенденция по какао **CCN3** (текущий самый ликвидный в настоящий момент мартовский контракт). Однако решения по какао следует принимать с учетом текущих новостей – как по урожайности, так и по политической ситуации (в развивающихся африканских регионах - Кот-д'Ивуар и т.п.)

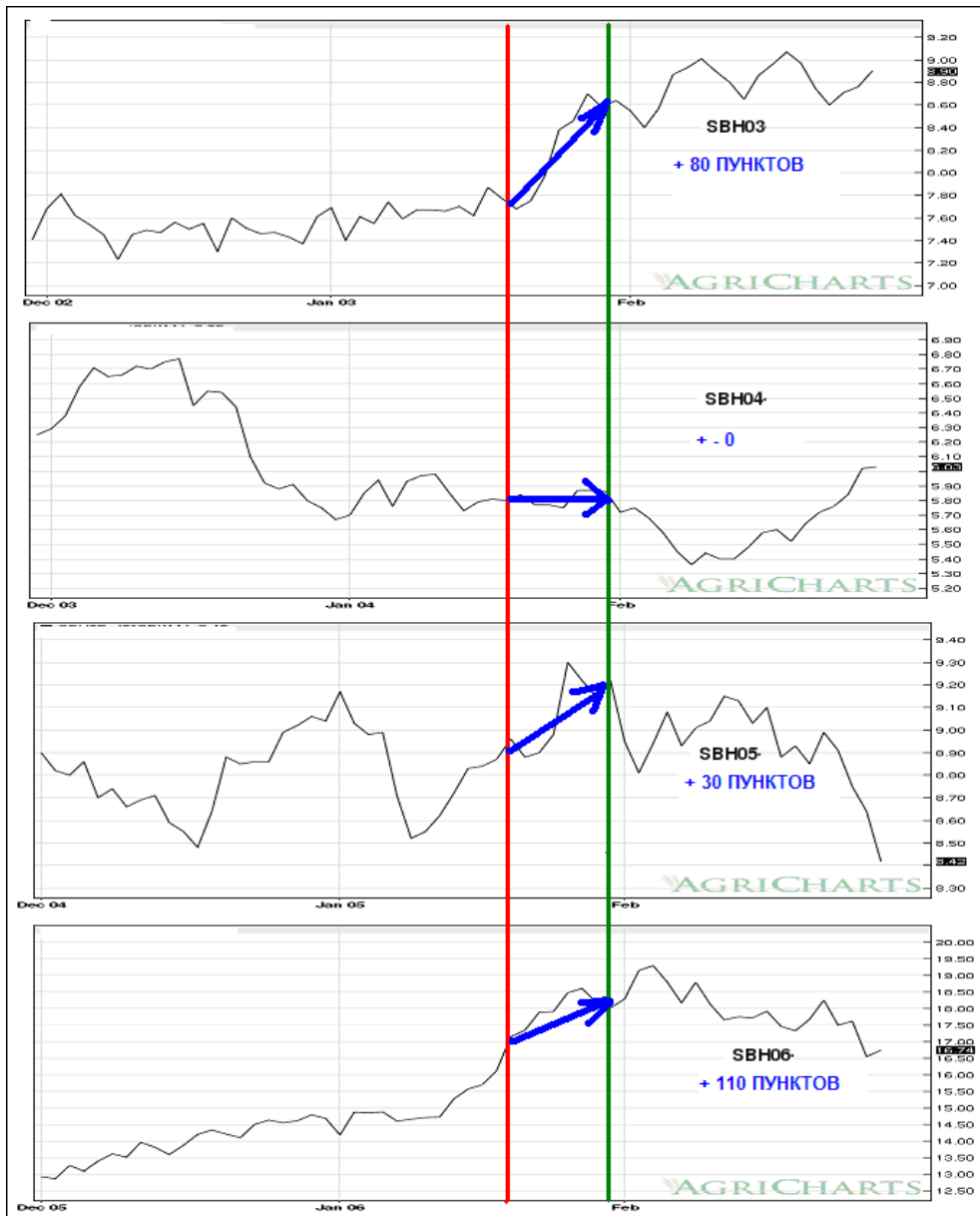


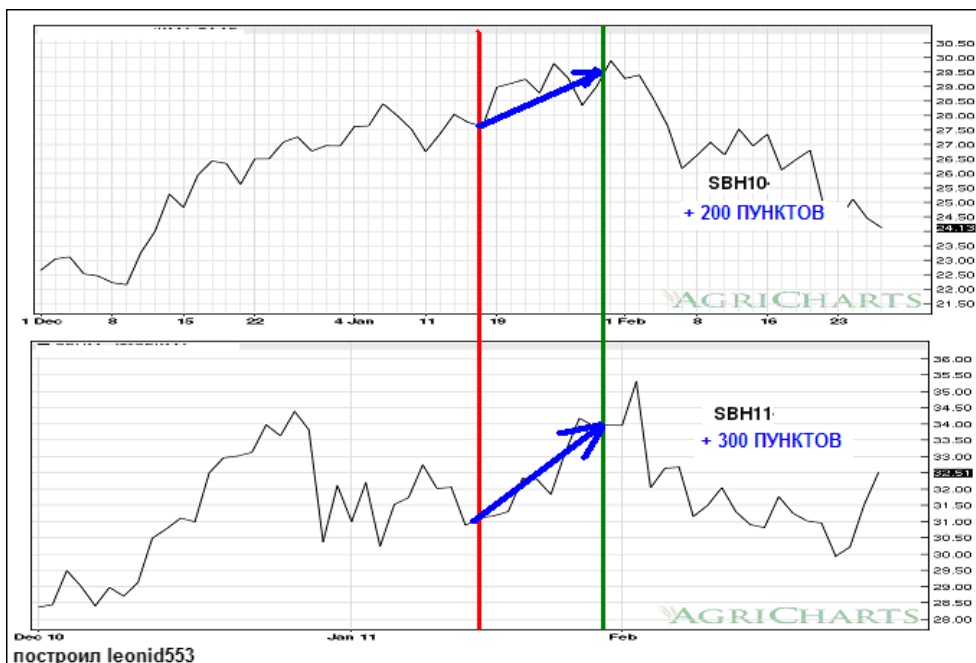
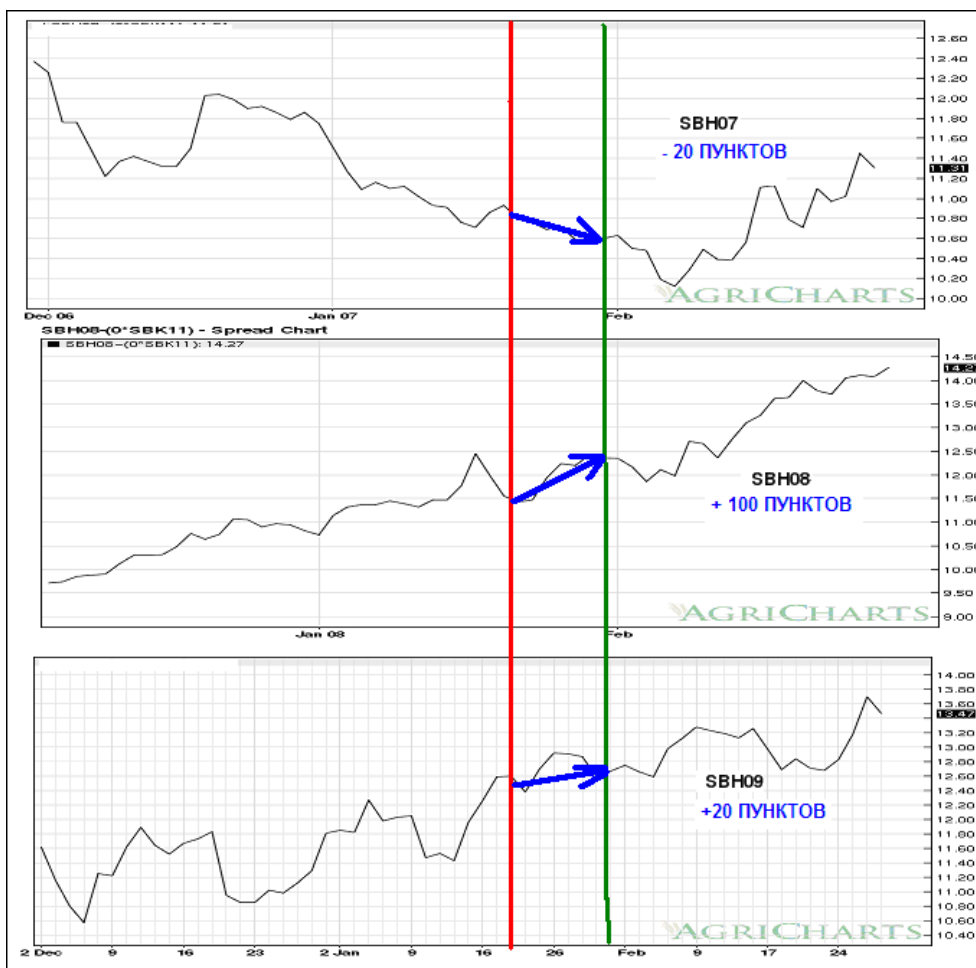
По какао **CCN3** предполагаем покупки с первых январских дней до конца второй декады месяца.

Сахар **SBH3** (мартовский контракт) сезонный сайт МРСИ рекомендует держать в покупках по 28 января. Вот усредненный многолетний сезонный график сахара:

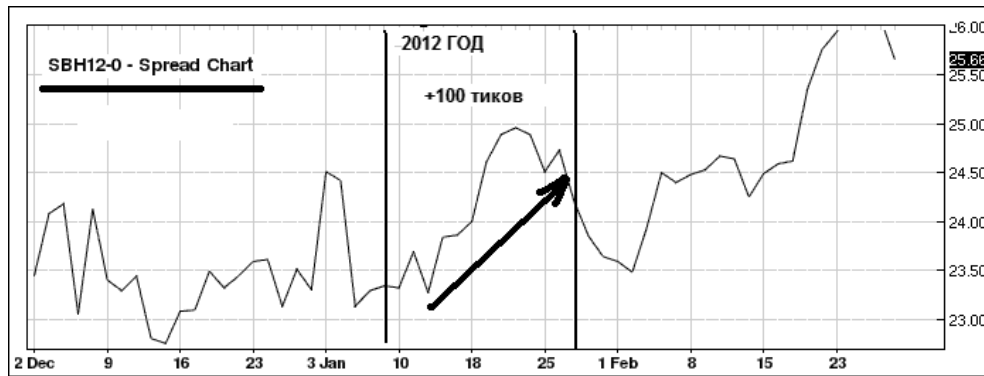


Попробуем более конкретно оценить перспективы этой сахарной покупки, разложив движение цены «по годам» за последние 8-10 лет во второй половине января:





И, наконец, прошлый, 2012-й, год получился вот таким:



Перспективы очень даже позитивные! Всего лишь один, 2007-й, год был убыточным (минус 20 пунктов). Остальные года давали прибыль. Особенно впечатляюще выглядят два предпоследних года, 2010-2011, где прибыль с 18 по 28 января составляет несколько сотен пунктов ежегодно!

— — —

На этом мы заканчиваем очередной выпуск нашего цикла. До встречи в следующих номерах журнала!

Удачи всем! ■

Если у Вас возникли вопросы по этой статье, пишите – мы обязательно ответим на них в следующих номерах нашего журнала.

Написать письмо



Pavel Manjustman



Один из первых популяризаторов в рунете классического метода торговли, основанного Р. Вайкоффом в начале прошлого века. Пользуется методом больше 10 лет и ведет персональную страницу manjustman.ru с 2009 года. С 2011 года ведет серию открытых вебинаров на speculant.com.

СЕКРЕТЫ МЕТОДА ТОРГОВЛИ РИЧАРДА ВАЙКОФФА

ЧАСТЬ 2. ОБЩИЕ ПОНЯТИЯ МЕТОДА ТОРГОВЛИ ВАЙКОФФА

В продолжение вводной статьи о методе Вайкоффа (см. «Leprecon Review» №33, стр.55-57) сегодня я начну в общих чертах раскрывать основные принципы, на которых базируется этот метод.

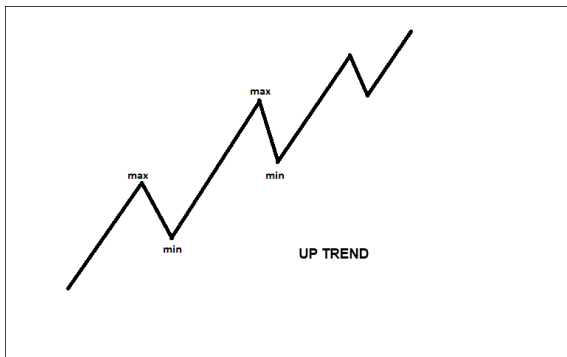
Прошу учесть и принять во внимание, что я высказываю свое личное мнение и персональное восприятие того, как работает метод и как он может быть использован для рыночных спекуляций. Я специально использую слово «спекуляции», для того чтобы подчеркнуть риск потери капитала в сделке. Также я хотел бы акцентировать ваше внимание на том, что делюсь своей точкой зрения исключительно в обучающих целях. Весь материал должен быть внимательно прочитан и воспринят вами как возможность расширить ваш диапазон знаний о рынках и возможных методах его оценки, и я не несу никакой прямой или косвенной ответственности за принятые вами решения для ваших спекуляций или инвестиций.

Простота и элегантность системы принятия решений – это секрет успеха в решении любой задачи, требующей от человека субъективной оценки ситуации. Именно простота, элегантность и универсальность являются отличительными чертами метода торговли Вайкоффа, на базе которого вы можете построить свою систему принятия решений. В последней фразе - залог вашего успеха на рынке, потому что я призываю вас не слепо следовать методу, а понять его составляющие, научиться видеть их на рынке. Как применить ваши знания далее - уже дело техники. Возможно, что-то покажется вам на первый взгляд банальным, но, тем не менее, я предлагаю вам быть внимательными на тот случай, если я смотрю на известные вам вещи под другим углом.

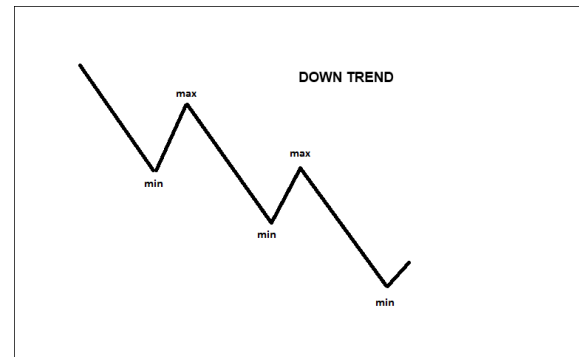
Начнем с основ. Основная сила на рынке - это мы с вами, то есть те, кто поддерживает «рыночную музыку» день за днем. Однако, как я упоминал в предыдущей статье, на ферме, где все животные равны, есть самые равные (профессионалы). Они-то и управляют «рыночной музыкой». Значит, наша задача – понять, где оперируют профессионалы, и как нам следовать за ними. В этом мне и помогает метод Вайкоффа. Его основные рыночные постулаты очень просты:

1. Если спрос превышает предложение, то цена растет;
2. Усилия игроков, приложенные для движения цены, должны приводить к ее прогрессу (движению вверх или вниз);
3. Для движения актив должен накопить потенциал: чем выше потенциал, тем сильнее прогресс движения.

Итак, рассмотрим первый пункт: «если спрос превышает предложение, то цена растет». На первый взгляд - достаточно знакомое нам с вами высказывание помогает понять, что на рынках есть тренды, и они указывают на преобладающую рыночную тенденцию. Здесь очень легко ввести определение тренда. Под растущим трендом подразумевается движение цены, при котором каждый новый максимум выше предыдущего и каждый новый минимум выше предыдущего, и наоборот - для тренда вниз.

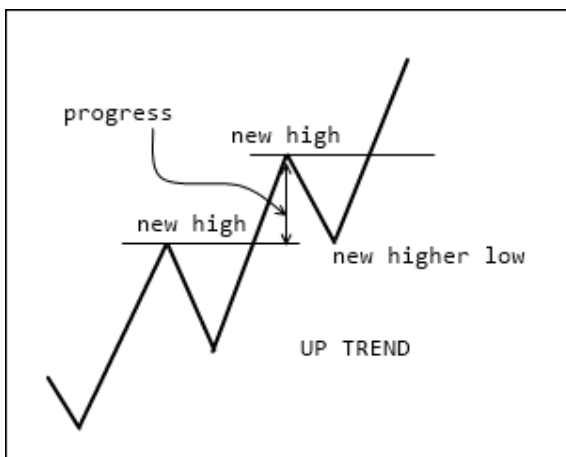


Растущий (восходящий) тренд



Падающий (нисходящий) тренд

Тренды есть на всех интервалах: внутри дня, на днях, неделях и так далее. Метод дает нам основную классификацию трендов: краткосрочные, среднесрочные и долгосрочные. Также можно разделить тренды на растущие и падающие.



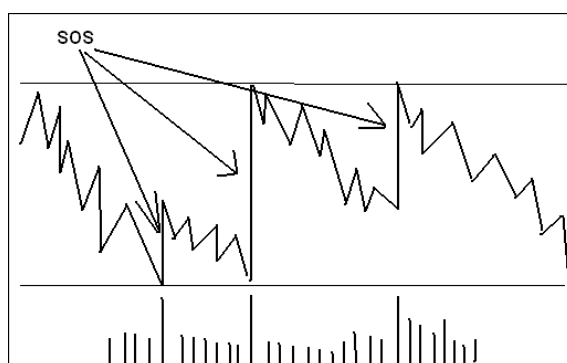
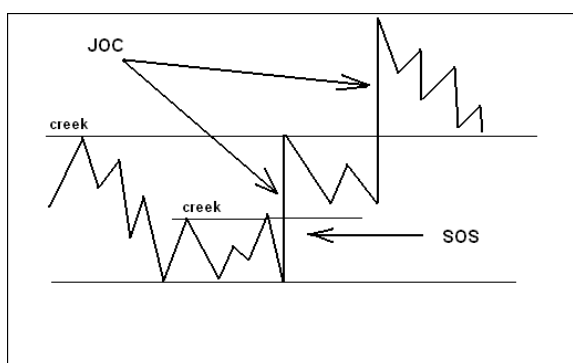
Далее нам важно будет знать, какой силы тренд. Здесь нам нужно учесть прогресс составляющих его волн (не путайте с волновым анализом - нет ничего общего). Все вместе это дает нам понимание положения цены актива на текущий момент. Понимание происходящего в терминах направления тренда и его силы поможет нам определить, насколько профессионалы вовлечены в его формирование. Вы ведь не хотите покупать актив, когда тренд вверх завершается? Значит, один из важнейших элементов вашей системы принятия решений - это определить, в каком тренде и конкретно в какой его фазе находится актив, и использовать его.

Для формирования тренда любого направления игроки прикладывают определенные усилия (не путайте с усилиями, которые вы прикладываете для нажатия кнопки на клавиатуре для отправки заявки на рынок ;)) При покупке или продаже актива происходит вовлечение определенного объема сделок - чем выше объем, тем сильнее предполагается прогресс. Если объем отсутствует - значит, можно говорить, что усилия не приводят к результату, и движение цены замедляется. Это второй пункт свода основных законов Вайкоффа - «Усилие игроков, приложенные для движения цены, должны приводить к ее прогрессу».

Третий пункт «Для движения актив должен накопить потенциал: чем выше потенциал, тем сильнее прогресс движения» очень легок для понимания. Профессионалы рынка, прежде чем сформировать тренд, должны накопить определенное количество актива, от которого предполагается избавиться по достижению запланированных целей. Чем больше актива нужно накопить, тем продолжительнее и обычно шире будет **трейдинг рейндж («trading range» (TR)** – торговый диапазон или тренд без явно выраженного направления вниз или вверх). Соответственно, чем больше актива было накоплено, тем продолжительнее будет прогресс и время жизни тренда, и тем дольше будет продолжаться процесс ликвидации актива.

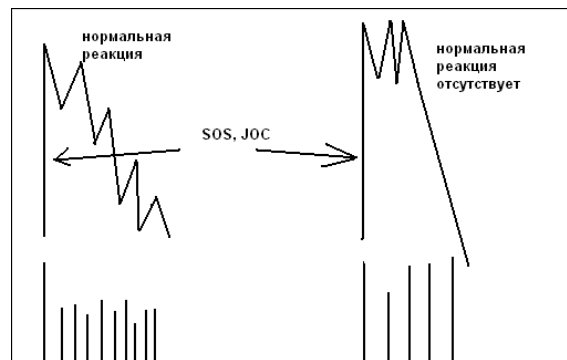
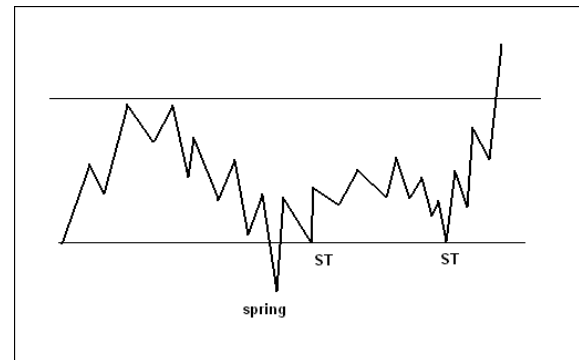
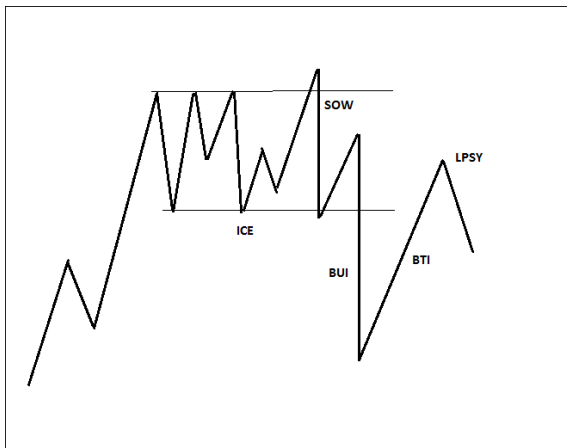
Так мы плавно переходим к фазам рынка, которые повторяются на всех временных интервалах, начиная с минут и заканчивая годами. Для себя я за основные принял дневные сессии. Недельные помогают мне увидеть более широкую картину происходящего, а внутрисеансные колебания дают прекрасную возможность значительно снизить риск входа в сделку.

Метод Вайкоффа разделяет рыночные фазы на несколько этапов - все начинается с фазы **накопления актива**, затем формируется **ралли** (движение вверх), затем актив проходит фазу **ликвидации**, после которой формируется **реакция** (движение вниз), и весь процесс повторяется. Вайкофф учел, что на рынке есть бесконечное число различных групп игроков, торгующих на различных интервалах, и построил, используя свои законы, принцип движения рынков: до тех пор, пока крупный профессионал накапливает позицию, движение вверх не состоится, и движение будет продолжаться до тех пор, пока крупный профессионал не ликвидирует свою позицию.



Важная составляющая рыночных манипуляций – профессионалы не любят брать в компаньоны нас с вами, а, значит, будут использовать потенциал, накопленный на наших счетах, для получения своей выгоды. Выглядит это так: в течение основного рыночного тренда цена претерпевает колебания, приводящие к основному поступательному движению в сторону тренда. Для поддержания постоянных колебаний в течение тренда будут накапливаться менее значимые позиции, и после формирования волны вверх (для тренда вверх) они будут полностью или частично ликвидироваться. Таким образом, картина тренда вверх дополняется промежуточными ликвидациями и накоплениями, которые обычно называют **перенакоплениями**, т.к. после ликвидации (в случае интереса более крупного игрока рынка видеть цену выше) должна быть накоплена новая позиция для формирования новой волны вверх.

Итак, для тренда вверх, после промежуточной (частичной) ликвидации и перенакопления, сформируется новое ралли, после которого будет новая ликвидация (полная или частичная - зависит от того, достигла ли цена запланированной профи цели). Однако у такого типа движения будет особенность – покупки будут сильнее, чем продажи, что будет выражаться в более значительном прогрессе и объеме на ралли, по сравнению с реакцией. В зависимости от момента и типа ралли, оно получило название **SOS** («sign of strength») и **JOC** («jump over creek», где «creek» – верхняя граница трейдинг рейнджа). Отличие в том, что сокращением SOS принято обозначать явные покупки в трейдинг рейндже, а сокращением JOC обозначают покупки, приводящие к выходу цены из трейдинг рейнджа вверх. В обоих случаях обязательное условие – это наличие повышенного объема, сопровождающегося быстрым прогрессом вверх. Таким образом, процесс движения вверх начинается с накопления, затем проходит фазу импульса вверх. После достижения ценой уровня продаж начинается фаза ликвидации, которая может привести к снижению цены (реакции), или цена может остаться в трейдинг рейндже. Если реакция после покупок не проявляет заметного интереса профессионалов продавать актив, то мы не увидим на ней значительного объема продаж и быстрого прогресса вниз, что в общем случае указывает на сохраняющийся интерес профессионалов возобновить движение актива позже на новые рубежи. Для тренда вниз верно обратное – на движениях вниз прогресс быстрее, объем продаж выше, а ралли слабые, по сравнению с продажами. Для движения вниз применяются сокращения **SOW** («Sign Of Weakness») / **BUI** («Break Under Ice»), где ICE – это нижняя граница трейдинг рейнджа ликвидации.



Обычно, если профессионалы не продают свою основную позицию после накопления (перенакопления) и новой волны вверх, то реакция занимает более продолжительное время без явных продаж, сопровождаемых объемом. Такого типа реакция получила название «**нормальной**». Таким образом, после SOS или JOC нормальная реакция в общем виде указывает на отсутствие значительных продаж и намерение профи видеть цену выше после возобновления ралли и тренда вверх.

Один из ключевых моментов успеха метода Вайкоффа состоит в том, что он базируется на понимании процессов, стоящих за движением цены. Как один из примеров (в следующих публикациях мы будем рассматривать их подробнее) может выступать спринг. Для спринга есть достаточно четкое определение: **spring** – характерное движение ниже текущего торгового диапазона с возвратом в него, при котором возможны его последующие ретесты (ST – «secondary test»). В методике Вайкоффа спринг считается хорошим моментом для открытия позиции лонг в тренде вверх. Цели профессионалов в формировании спринга достаточно очевидны – все, кто открыл позицию лонг со стопом ниже трейдинг рейнджа, потерпят убыток на спринге (предполагаем, что там стоят их стоп-лосс заявки). Также все, кто поспешит открыть позиции шорт на быстром движении вниз после возврата цены в TP, будут терять позиции. Все это и использует профессионал для формирования трамплина и быстрого поднятия цены вверх. Здесь есть еще одно важное условие – определить, что профессионалы рынка к этому моменту закончили формировать свои собственные позиции и хотят видеть цену выше. Значит, наша задача к моменту спринга - знать, что произошло, и принимать адекватные рынку решения. И тогда пазлы начинают постепенно собираться в четкую картину происходящих с ценой процессов. Мы знаем, что для накопления позиции нужно время, и не всегда профи удастся спрятать свои покупки, которые подтверждаются нормальной реакцией, показывающей, что накопленная позиция удерживается (нет значительных продаж). Мы можем определить основной тренд и его фазу (накопление, импульс вверх, ликвидация). Продолжая наш анализ, складываем все составляющие вместе. Если ситуация выглядит как потенциальное возобновление тренда вверх – значит, спринг - это наш момент истины для открытия позиции, и дальше нам остается наблюдать за ростом цены и ждать удачного момента (ликвидация актива) для того, чтобы закрыть позицию.

Сегодня я привел пример тренда вверх и использования одного из элементов методики для

открытия позиции лонг. Позже мы не раз вернемся к этому и другим примерам открытия позиций в соответствии с методом Вайкоффа и рассмотрим их на различных рыночных ситуациях. Завершая эту статью, я хочу пожелать всем вам поставить перед собой высокие цели на новый год и, упорно двигаясь к ним, достичь запланированного результата.

С наступающим Новым Годом и Удачи! ■

Если у Вас возникли вопросы по этой статье, пишите – мы обязательно ответим на них в следующих номерах нашего журнала.

Написать письмо



СЛОВАРЬ БИРЖЕВЫХ ЖАРГОНИЗМОВ

«**Баить**» – покупать (от англ. «Buy» – покупать).

«**Боковик**» - он же в английском варианте - флэт (flat). Отсутствие выраженного тренда. В отличие от тренда, боковик характеризует движение рынка без явно выраженного направления. Котировки движутся как бы вбок (от англ. «flat» - ровный). Однако действительно ровным боковик бывает довольно редко, чаще встречается так называемый пилообразный боковик.

«**Бонды**» - (от англ. «Bonds») – облигации.

«**Бык**», «**видеть быков**» - преобладание на рынке восходящего тренда.

«**Вынести стопы**» («**попасть на стопы**») - неприятное для трейдера изменение ситуации на рынке, когда движение цен приводит к срабатыванию выставленных трейдером страховочных стоп-лоссов. «Вынос» заключается в том, что дальнейшее движение рынка происходит в обратную сторону, то есть если бы срабатывания стоп-лоссов не произошло, трейдер в дальнейшем получил бы доход по сделкам.

«**Голубые фишки**» - акции наиболее крупных, ликвидных и надежных компаний со стабильными показателями получаемых доходов.

«**Депозит**» - депозит.

«**Забор**», «**Сидеть на заборе**» - находиться вне рынка.

«**Интрадей**» - стратегия игры, основанная на торговле внутри дня.

«**Инсайд**» - важная информация, представляющая коммерческую ценность, способная повлиять на котировки акций, но доступная в момент своего появления лишь узкому кругу лиц - инсайдерам. Инсайдеры используют эту информацию в своих интересах до того момента, как она становится достоянием других участников.

«**Кабаны**» - игроки, которые в течение длительного времени держат потенциально выигрышную позицию и не фиксируют прибыль вовремя. Это часто приводит к тому, что цена меняет направление, и у них заводятся «лоси».

«**Коля / Колян**» - Margin Call - принудительное закрытие убыточных позиций называется «поймать дядю Колю» или «пошел к дяде Коле» или «Пришел дядя Коля / Колян Маржов» - возможны варианты.

«**Крыть**» - закрывать позиции, фиксироваться.

«**Кукловоды**» - мифические, а, возможно, и реальные, крупные игроки, финансовые возможности которых позволяют им руководить сильными движениями рынка, создавать сценарии поведения рынка. Им приписывается множество неожиданных для большинства игроков и нелогичных в сложившейся обстановке изменений рыночной ситуации.

«**Кухня**» - брокер, который не выводит сделки клиентов на межбанковский рынок, а играет против них.

«**Лось**» - убыток (от англ. «Loss» – потеря). На рынке лоси «гуляют целыми стадами», поэтому в биржевом сленге для них существует масса производных выражений. Например, лосей

можно «поймать», «кормить», «выращивать» и даже «спать с ними» в случае, когда убыточная позиция не закрывается на ночь, а переносится на следующий день. Но можно и «завалить лося», то есть отбить текущие убытки.

«**Лоу**» - (от англ. «Low» - низкий) – минимум цены.

«**Мажоры**» - основные валютные пары. Шесть валют в соотношении с долларом США: EUR/USD, GBP/USD, USD/JPY, USD/CHF, AUD/USD и USD/CAD.

«**Медведь**», «**видеть медведей**» - преобладание на рынке нисходящего тренда.

«**Механики**» – игроки, использующие механическую торговую систему.

«**Овцы**» - трейдеры, тактика игры которых целиком основывается на постороннем влиянии. Они не имеют своего мнения, перелопачивают груды аналитических материалов и ловят каждое слово своих «поводырей», часто меняя при этом свои позиции на противоположные. Мечтают разбогатеть на инсайте.

«**Откат**» - незначительное и кратковременное понижение после роста или незначительное и кратковременное повышение после падения цены.

«**Перевернуться**» - открыть по какой-либо паре позицию, полностью противоположную только что закрытой позиции по этой же паре, то есть, закрыв, например, сделку на продажу пары, тут же открыть сделку на ее покупку.

«**Пирамидиться**» - наращивать уже открытую (обычно прибыльную) позицию.

«**Поза**» - позиция.

«**Пробой**» – преодоление предыдущего ценового уровня или линии тренда.

«**Профит**» (от англ. «Profit») - прибыль.

«**Селить**» - продавать (от англ. «Sell» – продавать).

«**Скальпировать**» («**ловить пипсы**») - совершать многочисленные сделки внутри дня с целью получить прибыль на незначительных, иногда всего в несколько пипсов, но обычно многочисленных в течение дня изменениях котировок.

«**Слить**» - получить убытки.

«**Собака**» - слабая акция.

«**Сохатый**» - см. «Лось».

«**Усредняться**» - совершать дополнительные сделки по лучшим ценам имеющихся или имевшихся сделок при изменении цены против сделки. Целью этих операций является изменение в лучшую сторону средней цены покупки (продажи).

«**Фигура**» - сто пунктов на графике цены.

«**Хай**» - (от англ. «High» – высокий) - максимум цены.

«**Шортить**» (от англ. «Short position» – короткая позиция) - открыть сделку на продажу. Встречаются также выражения, похожие по смыслу – «зашортить», «шортиться», «ходить в шортах». ■

РЕЙТИНГ ТОРГОВЫХ СИСТЕМ

В данном разделе нашей Лаборатории мы проводим мониторинг советников, торгующих только на реальных счетах. Вы можете оценить основные характеристики представленных советников и наблюдать за их работой.

Рейтинговая таблица лидеров по эквиту на сегодняшний день выглядит следующим образом:

Статус	Название	Пипс	Баланс	↓ Эквити	Общее время теста
	Reliability EA	41715	45,557.10	20,897.10	760 дней
	Forex High Voltage	777	17,209.10	16,128.70	850 дней
	GPS Forex Robot	143	15,019.00	15,547.80	736 дней
	ExDeLuxe	566	13,053.10	13,448.00	821 дней
	Adroitea	-4753	22,774.60	13,193.80	760 дней


«RELIABILITY EA»

(обзор советника см. «Leprecon Review» №18, стр. 30)



«Reliability EA» торгует одновременно по таким парам, как USD/JPY, USD/CAD, NZD/JPY, GBP/CHF, EUR/USD, EUR/CHF и AUD/USD, чем обеспечивает общую профитность системы за счет перекрытия минусов на одной паре плюсами на другой.

Просадка по эквиту советника «Reliability EA» по-прежнему составляет практически половину депозита – 45%, что вряд ли может вызвать желание использовать советник на собственном реальном счете.



Прирост советника по эквиту за 760 дней составляет 109%.

Прибыльность	16.56
Сделок	328
Прибыльных сделок	305
Убыточных сделок	23

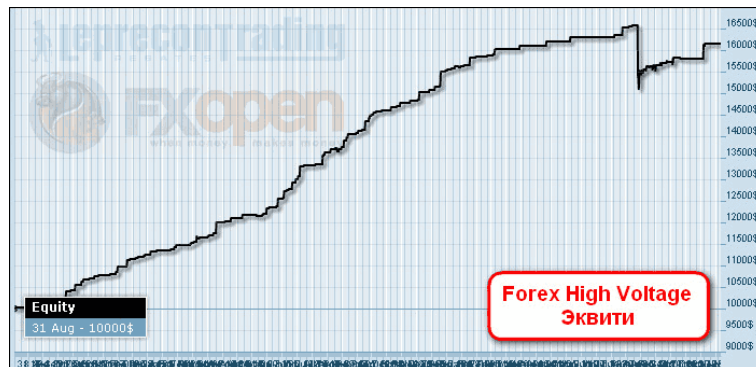
«FOREX HIGH VOLTAGE»

(обзор советника см. «Leprecon Review» №10, стр. 43)



«Forex High Voltage» - трендовый советник, предназначенный для торговли парами EUR/USD и USD/JPY на минутном таймфрейме.

Текущая просадка по эквиту советника «Forex High Voltage» не столь велика, как у предыдущего участника, и составляет 6.3%.



Общая прибыль по эквиту за 850 дней составляет 61.3%.

Прибыльность	1.51
Сделок	326
Прибыльных сделок	276
Убыточных сделок	49

— — —

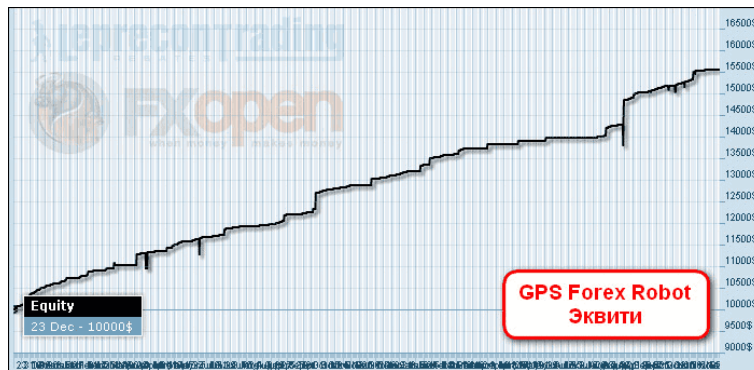
«GPS FOREX ROBOT»

(обзор советника см. «Leprecon Review» №14, стр. 32)



«GPS Forex Robot» разработан для пар EUR/USD, USD/CHF, EUR/GBP и работает на часовом или 15-минутном таймфрейме. Это скальпер, работающий, в основном, в ночное время и использующий в своей работе принцип Мартингейла – повышения лота при получении убытка.

Вместо просадки по эквити у советника «GPS Forex Robot» мы наблюдаем плавающий профит 3.5%, что, конечно, намного более приятно, чем видеть просадки.




Общая прибыль по эквити за 736 дней мониторинга составляет 55.5%.

Прибыльность	2.31
Сделок	154
Прибыльных сделок	146
Убыточных сделок	7

— — —

«EXDELUXE»

(обзор советника см. «Leprecon Review» №5, стр. 37)



«ExDeLuxe» работает на паре EUR/USD.
Советник может приносить владельцу от 50% профита в месяц.

Как и у предыдущего советника, вместо просадки по эквити мы наблюдаем здесь плавающий профит - 3%.



В прошлом номере мы уже упоминали о достаточно хаотичном движении графика, который при этом не чужд и правил общего технического анализа :)




График эквити пробивает сопротивление и теперь стремится вверх. Как долго сохранится текущая тенденция роста - неизвестно, будем наблюдать дальше. А общая прибыль по эквити за 821 день мониторинга составляет 34.5%.

Прибыльность	1.05
Сделок	1019
Прибыльных сделок	713
Убыточных сделок	264

— — —

«ADROITEA»

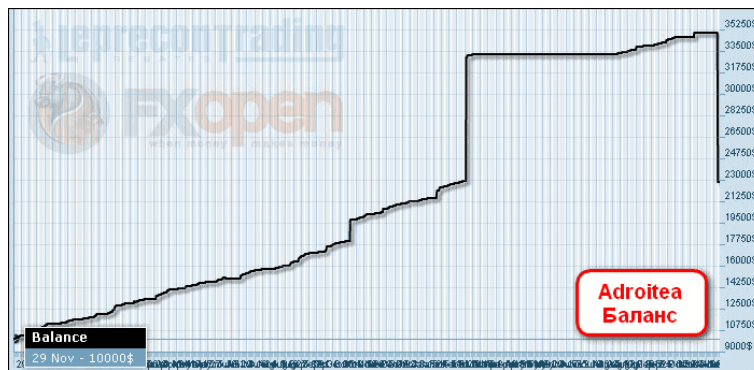
(обзор советника см. «Leprecon Review» №12, стр. 38)



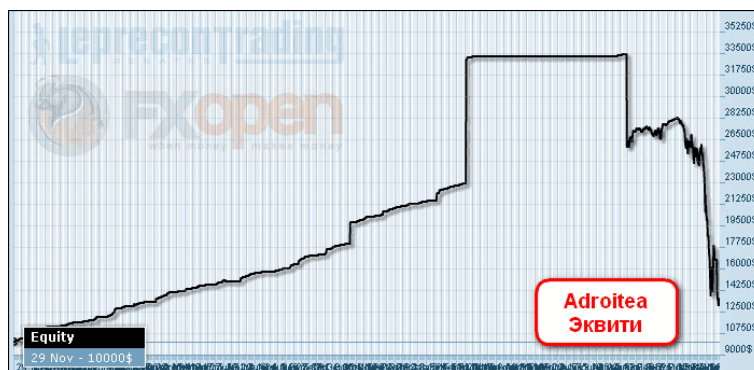
«Adroitea» разработан для нескольких пар – GBP/NZD, GBP/JPY, GBP/USD, USD/CHF, EUR/GBP, USD/CAD и работает на часовом таймфрейме.

Советник использует ММ Мартингейла.

Советник «Adroitea», после ряда неудачных сделок скатился с первого места прошлого месяца на пятое место в месяце текущем, потеряв при этом 35% от баланса.



В настоящий момент просадка по эквити советника «Adroitea» составляет 58% от текущего баланса счета. Так что если дело и дальше так пойдет, то, судя по всему, в следующем месяце мы можем увидеть очередные потери, а, возможно, даже и полный слив.



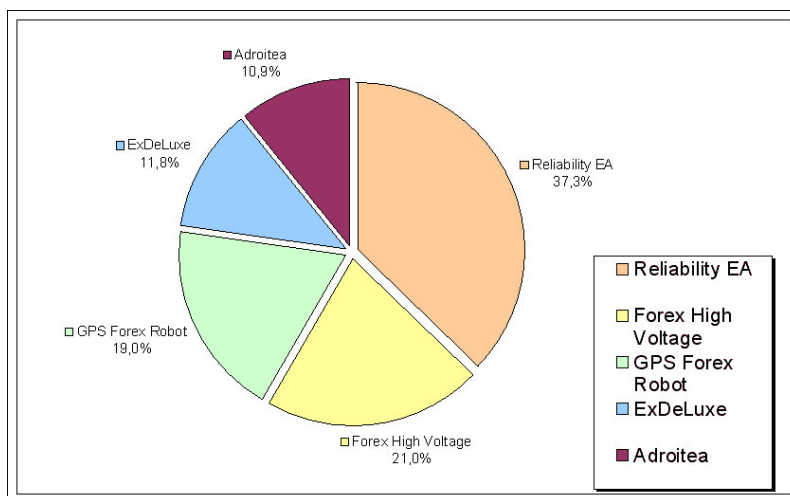
Прирост советника по эквити за 760 дней составляет 32%.

Прибыльность	1.02
Сделок	1608
Прибыльных сделок	1174
Убыточных сделок	434

— — —

Суммарные итоги торговли советников Вы можете увидеть в следующей таблице:

ПРОЦЕНТНОЕ СООТНОШЕНИЕ ПРИБЫЛИ, ПОЛУЧЕННОЙ СОВЕТНИКАМИ:



ИТАК, ПОБЕДИТЕЛЕМ РЕЙТИНГА СТАНОВИТСЯ...

«RELIABILITY EA»



**за 760 дней мониторинга советнику удалось увеличить депозит на 109%
(если рассматривать прибыль по текущему эквиту)**

Кто станет победителем в следующем месяце - читайте в очередном выпуске нашего журнала.

— — —



Вспоминая поговорку «Семь раз отмерь – один раз отрежь», мы призываем вас не рисковать своими деньгами и делать выводы о целесообразности покупки того или иного советника только после наблюдения за его работой на реальных счетах в нашей Лаборатории!

Перейти в Лабораторию

РЕЙТИНГ СИГНАЛЬНЫХ СЕРВИСОВ

Данный раздел посвящен сервисам, предоставляющим торговые сигналы. Для того чтобы оценить множество таких сервисов в одном месте, не шаря по интернету в поисках информации, мы создали данный раздел. Мы предоставим вам всю необходимую информацию, и вы сами сможете решить, чьими сигналами хотели бы воспользоваться.

В мониторинге у нас по-прежнему только один сервис:

«TRADER SYSTEM (TS)»



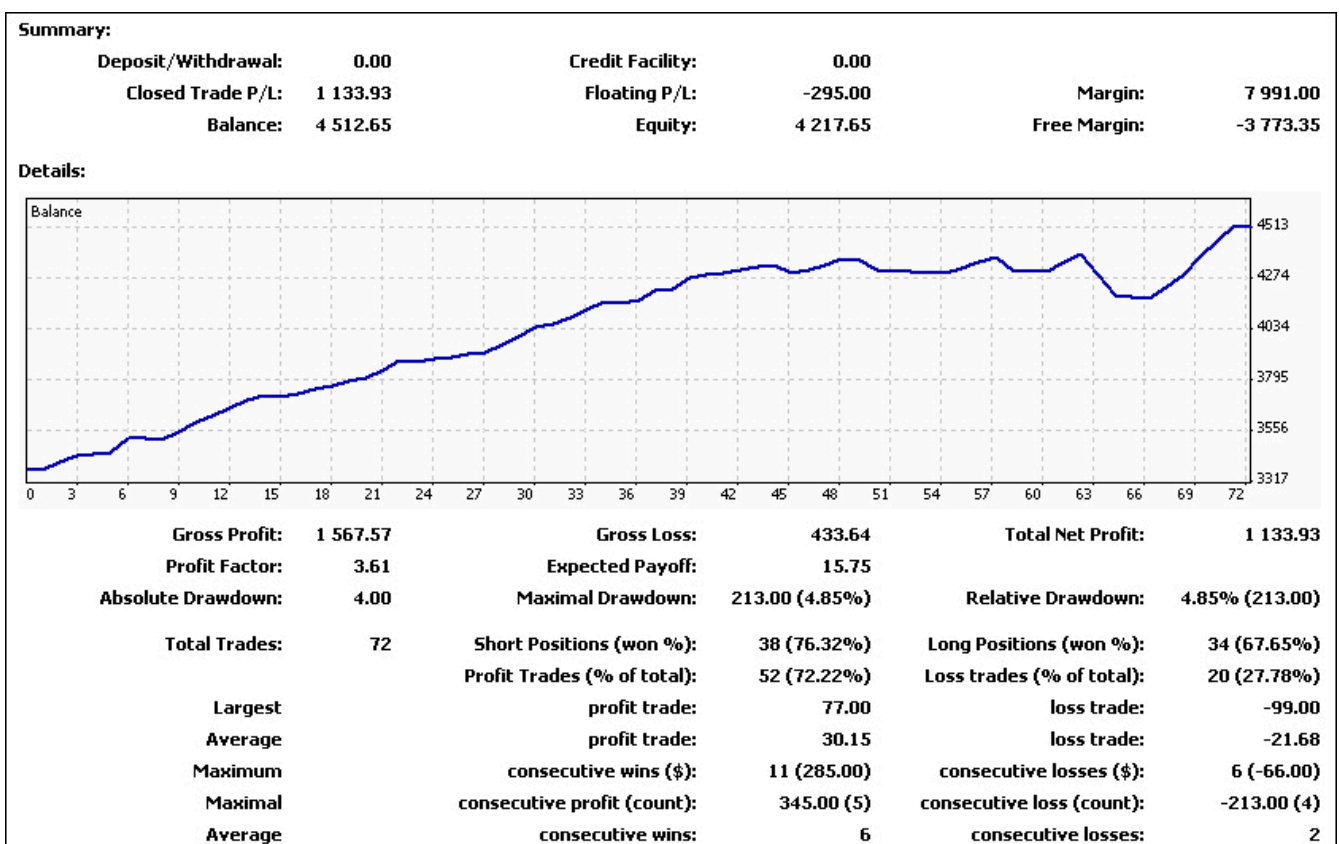
Название системы: Trader System (TS)

Описание: Trader System (TS) - система, торговые решения по которой принимают на основе анализа внутрисдневных бюллетеней по валютным фьючерсам с Чикагской товарной биржи (CME Group). Торговля осуществляется как по тренду, так и на разворотах. Уровень планируемой доходности в месяц - от 900 до 3000 пунктов

Валютные пары: GBP/USD; EUR/USD; AUD/USD; USD/JPY; USD/CAD; USD/CHF

Ссылка на мониторинг: <http://ealab.ru/ea.php?id=217>

Для начала напомним, как выглядела ситуация в прошлом месяце:



Зафиксированный профит составлял 1133.93\$. При этом просадка выглядела так:

Open Trades:

Ticket	Open Time	Type	Size	Item	Price	S / L	T / P	Price	Commission	Taxes	Swap	Profit		
60659597	2012.11.19 08:25	sell	0.10	gbpusd	1.5910	1.6301	0.0000	1.6041	0.00	0.00	0.00	-131.00		
60659611	2012.11.19 08:25	sell	0.10	gbpusd	1.5909	1.6301	0.0000	1.6041	0.00	0.00	0.00	-132.00		
61253813	2012.12.07 10:36	sell	0.10	gbpusd	1.6031	1.6301	0.0000	1.6041	0.00	0.00	0.00	-10.00		
61253817	2012.12.07 10:36	sell	0.10	gbpusd	1.6030	1.6301	0.0000	1.6041	0.00	0.00	0.00	-11.00		
61253822	2012.12.07 10:36	sell	0.10	gbpusd	1.6030	1.6301	0.0000	1.6041	0.00	0.00	0.00	-11.00		
											0.00	0.00	0.00	-295.00
											Floating P/L:		-295.00	

А сейчас объясним, для чего нам потребовалось вспоминать ситуацию в прошлом месяце. Дело в том, что на счете время от времени происходят пополнения и выводы средств, поэтому мы сейчас посмотрим, насколько увеличился профит по сравнению с прошлым месяцем.

Вот пример одного из последних пополнений:

61411124	2012.12.13 08:48	balance	Deposit	MOBW 9123630878	4 761.84
----------	------------------	---------	---------	-----------------	----------

А вот как выглядит текущий полученный профит:

Closed Trade P/L: 1 568.35

Таким образом, прирост за месяц мониторинга составил $1568.35\$ - 1133.93\$ = 434.42\$$.

При этом в просадке на текущий момент находится 1722\$, что почти в 4 раза превышает полученную за месяц прибыль:

Open Trades:

Ticket	Open Time	Type	Size	Item	Price	S / L	T / P	Price	Commission	Taxes	Swap	Profit		
60659597	2012.11.19 08:25	sell	0.10	gbpusd	1.5910	1.6401	0.0000	1.6171	0.00	0.00	0.00	-261.00		
60659611	2012.11.19 08:25	sell	0.10	gbpusd	1.5909	1.6401	0.0000	1.6171	0.00	0.00	0.00	-262.00		
61253813	2012.12.07 10:36	sell	0.10	gbpusd	1.6031	1.6401	0.0000	1.6171	0.00	0.00	0.00	-140.00		
61253817	2012.12.07 10:36	sell	0.10	gbpusd	1.6030	1.6401	0.0000	1.6171	0.00	0.00	0.00	-141.00		
61253822	2012.12.07 10:36	sell	0.10	gbpusd	1.6030	1.6401	0.0000	1.6171	0.00	0.00	0.00	-141.00		
61714140	2012.12.27 21:00	sell	0.30	gbpusd	1.6106	1.6401	0.0000	1.6171	0.00	0.00	0.00	-195.00		
61714151	2012.12.27 21:00	sell	0.30	gbpusd	1.6106	1.6401	0.0000	1.6171	0.00	0.00	0.00	-195.00		
61714154	2012.12.27 21:00	sell	0.30	gbpusd	1.6106	1.6401	0.0000	1.6171	0.00	0.00	0.00	-195.00		
61714190	2012.12.27 21:01	sell	0.30	gbpusd	1.6107	1.6401	0.0000	1.6171	0.00	0.00	0.00	-192.00		
											0.00	0.00	0.00	-1 722.00
											Floating P/L:		-1 722.00	

Несколько примеров входов:





Посмотрим, что PFSignal продемонстрируют нам в следующем месяце в нашей Лаборатории:

Перейти к мониторингу



КТО ТАКОЙ ЛЕПРЕКОН



КТО ТАКОЙ ЛЕПРЕКОН?

Сначала позволим себе сказать пару слов о том, для чего создавалась данная статья. Дело в том, что, когда мы начали делать наш журнал «**Leprecon Review**», он планировался преимущественно для клиентов компании. Но потом мы увидели интерес к нашему изданию также со стороны тех, кто пока еще не примкнул к дружным рядам наших клиентов, но интересуется вопросами биржевой торговли, ее автоматизации, поиска различных методов и стратегий для успешной работы на рынке. Количество наших читателей растет с каждым днем, на наш электронный адрес постоянно поступают письма с просьбами, пожеланиями и предложениями, среди которых достаточно часто можно увидеть похожие вопросы:

- А кто такой Лепреконт?
- Почему именно Лепреконт?
- Чем занимается компания «**Leprecon Trading**»?

Поэтому мы решили, что эта статья поможет каждому новому клиенту компании «**Leprecon Trading**» узнать больше о нас и о том, что Лепреконт - это не просто название, а символ будущего успеха!

ИТАК, КТО ЖЕ ТАКОЙ ЛЕПРЕКОН?

Лепреконт – это маленький сказочный человечек в шляпе и зеленом костюме, владеющий спрятанным горшком золота. Если удачливому искателю сокровищ удастся поймать Лепреконт, то это существо должно рассказать человеку о том, где спрятаны его сокровища.



Лепреконт считается символом Дня Святого Патрика, который празднуется 17 марта во многих странах мира. Родиной этого праздника является Ирландия. Изображение Лепреконт можно встретить в этот день где угодно: на майках, плакатах, значках и т.д. Этот праздник принято встречать в зеленой одежде (зеленый - цвет весны, Ирландии и трилистника). Желательно также

декорировать свой костюм стилизованным трилистником и в цветах ирландского флага. Особым шиком считается приколотый к лацкану пучок живого трилистника, который ирландцы перед Днем Святого Патрика развозят по всему миру для продажи.

На вопрос о том, почему же компания «Leprecon Trading» стала называться в честь Лепрекона, во втором номере нашего журнала ответил основатель, руководитель и идейный вдохновитель компании Игорь Дягилев, известный в сети под ником Ree:

«Я долгое время жил и работал в Ирландии. Символика зелёного листка и самого Лепрекона используется ирландцами везде, где только можно. Считается, что это приносит удачу не только в бизнесе, но и в личной жизни. Назвав так компанию, мы хотим принести удачу всем нашим клиентам. Скажу по секрету, у меня тоже есть статуэтка Лепрекона, купленная в одной из небольших деревушек северного Корка в Ирландии. Она всегда со мной, когда я работаю и отдыхаю».

ЧЕМ ЗАНИМАЕТСЯ КОМПАНИЯ «LEPRECON TRADING»?

«LepreconTrading» - крупнейший в рунете сервис по компенсации затрат на спред в большинстве известных ДЦ и Брокерских компаний. Торгуя через «LepreconTrading», Вы сможете получать часть спреда на свой счет по каждой закрытой Вами сделке, независимо от ее результата.

Чтобы разобраться в нюансах, рассмотрим, что же вообще такое спред.

В терминале MetaTrader Вы можете увидеть такую картинку.

Символ	Бид	Аск
EURUSD	1.4397	1.4399
GBPUSD	1.6411	1.6414
USDCHF	1.0250	1.0253
EURCAD	1.4768	1.4777
AUDNZD	1.2509	1.2521
EURJPY	130.34	130.37
USDJPY	90.52	90.55

Справа от каждой валютной пары находятся две цены: Бид и Аск – цены спроса и предложения. Разница между ними - и есть тот самый спред, который при открытии сделки трейдер уже заплатил брокеру.

Для примера, на приведенном скрине спред по EUR/USD равен 2 пипса, по GBP/USD 3 пипса, по USD/CHF 3 пипса, по EUR/CAD 9 пипсов. Таким образом, торгуя через брокера напрямую, Вы теряете с каждой сделки сумму, эквивалентную величине спреда.






А при торговле через компанию «Leprecon Trading» часть этого спреда возвращается компании, которая, в свою очередь, выплачивает большую часть от данной суммы клиенту. Таким образом, получается уникальная ситуация, когда все стороны получают доход – брокер получает новых клиентов, клиенты получают часть спреда обратно (то, что раньше попросту уходило брокеру).

У тех брокеров, у которых вместо спредов с каждой сделки удерживается комиссия, расчет ведется аналогично, но производится не со спреда, а с комиссии.

При всем при этом подключение к сервису совершенно бесплатное, и нет никаких скрытых платежей!

В настоящее время для подключения доступны **34 компании** и этот список не окончательный – если Вы торгуете в компании, которой пока нет в списке, то пишите нам – мы постараемся, чтобы интересующая Вас компания появилась в нашем списке:

<h3>Instaforex</h3>  <p>Основные преимущества</p> <ul style="list-style-type: none"> • Плечо от 1:1 до 1:1000 • Более 300 торговых символов • FOREX, акции, фьючерсы и индексы • 30% - сумма бонуса до 50000 USD • Торговля на центовых счетах 	<p>Описание</p> <p>В 2009 году компания InstaForex признана брокером №1 в Азии по итогам авторитетной в мире финансовых рынков премии World Finance Award, которая проводится ежегодно журналом World Finance Media. Еще одно авторитетное европейское издание CNBC Business Magazine признало компанию InstaForex самым динамично развивающимся Форекс – брокером в 2009 году. На сегодняшний день клиентами компании являются жители более пятидесяти стран, из которых большая часть - страны Европы и Азии.</p>	<p>2 ★★★★★</p> <p>Отзывы(2) →</p> <p>Посмотреть подробную информацию о компании</p> <p>Открыть реальный счет</p> <p>Оставить отзыв</p> <p>\$ Платим: 1.2 pips за лот</p>
<h3>FreshForex</h3>  <p>Основные преимущества</p> <ul style="list-style-type: none"> • Минимальный депозит от 50\$ • Плечо от 1:25 до 1:500 • Спред от 0.9 пункта • Минимальный лот: 0.01 • 2 типа торговых счетов 	<p>Описание</p> <p>Торговая марка «FreshForex» была представлена клиентам в октябре 2010 года, но сама компания и <u>команда</u>, стоящая за этим брендом имеют давнюю историю.</p> <p>Компания работает на валютном рынке с 2004 года, ранее предоставляла услуги под торговой маркой «Ин-Трейд». Вскоре после своего создания компания уверенно заняла лидирующие позиции в форекс-сегменте Алтайского края. А накопленный опыт, знания, профессиональный, сплоченный и высокомотивированный коллектив стали предпосылками к тому, чтобы обратить внимание на федеральный и международный рынок и с 2009 года начать активную подготовку к ребрендингу и модернизации компании в целом.</p>	<p>19 ★★★★★</p> <p>Отзывы(1) →</p> <p>Посмотреть подробную информацию о компании</p> <p>Открыть реальный счет</p> <p>Оставить отзыв</p> <p>\$ Платим: 30 % от спреда</p>
<h3>ActivTrades</h3>  <p>Основные преимущества</p> <ul style="list-style-type: none"> • Минимальный депозит от 250 Евро • Плечо от 1:100 до 1:400 • Спред от 1.6 пункта • Минимальный лот: 0.01 • Регуляция FSA 	<p>Описание</p> <p>Компания ActivTrades является лидером в предоставлении услуг в сфере Forex, CFD и Futures рынков. Компания находится в Лондоне (Англия) и предлагает широкий выбор типов торговых счетов и инструментов. Компания предоставляет быструю скорость исполнения ордеров, NDD технологию и доступ к ликвидности десяти крупнейших банков мира.</p>	<p>1 ★★★★★</p> <p>Отзывы(1) →</p> <p>Посмотреть подробную информацию о компании</p> <p>Открыть реальный счет</p> <p>Оставить отзыв</p> <p>\$ Платим: 0.3 pips за лот</p>

TradeFort

3



Отзывы(2) →



Основные преимущества

- Минимальный депозит от 0.01\$
- Плечо от 1:10 до 1:500
- Спред от 0.4 пункта
- Минимальный лот: 0.01
- 2 типа торговых счетов

Описание

Компания TradeFort использует самые современные технологии дилинга, которые были разработаны нами совместно с лучшими экспертами в области финансового программного обеспечения. Технология "ТрейдФорт Бридж" позволяет компании использовать Модель Сквозной Обработки Транзакций – Straight Through Processing (STP) и гарантирует трейдерам автоматизированное исполнение ордеров со скоростью считанных миллисекунд.

Посмотреть подробную информацию о компании

Открыть реальный счет

Оставить отзыв

Платим: 39 % от спреда

RoboForex

4



Отзывы(6) →



Основные преимущества

- Торговля на ценовых счетах
- Отсутствие минимального депозита
- Минимальный лот: 0.01
- Плечо от 1:1 до 1:500
- Мгновенное исполнение

Описание

Компания RoboForex зарегистрирована в Новой Зеландии под номером 2538375 в соответствии с Законом "О компаниях" от 1993г. Главным направлением деятельности Компании является оказание услуг частным и корпоративным клиентам на международных финансовых рынках. Компания имеет партнерские отношения с ведущими разработчиками программного обеспечения в сфере брокерских услуг. Используя технологию Bridge, компания применяет форекс модель STP для работы со своим Прайм Брокером, при этом приказы клиентов исполняются в режиме Non-Dealing Desk.

Посмотреть подробную информацию о компании

Открыть реальный счет

Оставить отзыв

Платим: 42 % от спреда

FinFX

5



Отзывы(1) →



Основные преимущества

- Плечо от 1:1 до 1:200
- Минимальный лот: 0.10
- Минимальный депозит от 100 EUR
- 3 типа торговых счетов
- ECN счета с низким спредом

Описание

FinFx Trading Oy – это финская брокерская компания, которая специализируется на торговле валютой и сырьем через электронную систему ECN. Компания обеспечивает своих клиентов подачей котировок в режиме реального времени на прямую из крупнейших банков мира, позволяя трейдерам совершать операции покупки и продажи. Компания предоставляет кредитное плечо в размере до 200:1 для торговли валютой и сырьем, что позволяет даже начинающему трейдеру получать потенциально хорошую прибыль.

Посмотреть подробную информацию о компании

Открыть реальный счет

Оставить отзыв

Платим: До 0.54 pips за стандартный лот

MMCIS

7



Отзывы(2) →



Основные преимущества

- Минимальный депозит от 100\$
- Минимальный лот: 0.01
- Плечо от 1:50 до 1:500
- Комиссия за досрочный вывод
- Мгновенное исполнение

Описание

Создание FOREX MMCIS group инициировано в 2007 году инвестиционным фондом "MMCIS investments".

В ходе работы инвестиционного фонда "MMCIS investments" было замечено, что многие люди хотят управлять своими рисками и доходом самостоятельно, принимая независимые решения. Именно поэтому было вынесено постановление о создании отдельного подразделения, предоставляющего все преимущества работы на рынке Форекс, это подразделение со временем и трансформировалось в дилинговый центр FOREX MMCIS group.

Посмотреть подробную информацию о компании

Открыть реальный счет

Оставить отзыв

Платим: 15 % от спреда

NordFX

6



Отзывы(2) →



Основные преимущества

- Семь типов торговых счетов
- Минимальный депозит - 5\$
- Плечо от 1:10 до 1:500
- Минимальный лот - 0.01
- Круглосуточная поддержка

Описание

Компания "Nord Group Investments Inc" предлагает частным и юридическим лицам полный комплекс услуг для торговли на международном валютном рынке Форекс и предоставляет возможность заключать контракты на разницу цен по таким инструментам как акции, драгоценные металлы, фьючерсы на товары и энергоносители. Инвестиционно-финансовая компания "Nord Group Investments Inc" имеет лицензию высшей категории и регулируется Финансовой Комиссией Маврикия (Financial Services Commission Republic of Mauritius).

Посмотреть подробную информацию о компании

Открыть реальный счет

Оставить отзыв

\$ Платим: 18 % от спреда

Fx-Trend

8



Отзывы(5) →



Основные преимущества

- Минимальный депозит от 200\$
- Минимальный лот: 0.10
- Плечо 1:100
- Комиссия 5-6\$ за лот
- VIP счета

Описание

Компания Форекс-Тренд зарегистрирована в 2009 году, имеет лицензию на брокерскую и диллерскую деятельность, с которыми вы можете ознакомиться в [этом](#) разделе. Главный офис компании расположен в г.Днепропетровске – одном из крупнейших финансовых центров Украины.

Компания Форекс-Тренд имеет партнерский договор с компанией Skopalino trading limited, благодаря чему возможно непосредственное выведение заявок клиентов, торгующих на рынке Форекс, в международную электронную систему «Интеграл».

Посмотреть подробную информацию о компании

Открыть реальный счет

Оставить отзыв

\$ Платим: 3.3 \$ за лот

Admiral Markets

10



Отзывы(0) →



Основные преимущества

- Минимальный депозит от 10\$
- Плечо от 1:1 до 1:500
- Минимальный лот: 0.01
- Спред от 1 пункта
- Мгновенное исполнение

Описание

Admiral Markets предоставляет доступ к онлайн торговле на Forex по таким перспективным направлениям, как торговля акциями, опционами, фьючерсами и сырьем. Мы предлагаем вам полную информацию о финансовых рынках в режиме реального времени, а также предоставляем программное обеспечение, позволяющее торговать с компьютера или с телефона из любой точки мира. Офисы Admiral Markets расположены более чем в 20 странах мира, поэтому мы действительно являемся мировым брокером.

Посмотреть подробную информацию о компании

Открыть реальный счет

Оставить отзыв

\$ Платим: 3 \$ за лот

AFX Capital

★★★★★ (0.0)



Отзывы →

Основные преимущества

- Минимальный депозит \$50/€50
- 4 типа торговых счетов
- Минимальный лот 0.01
- Кредитное плечо от 1:100 до 1:500
- Регулируется CySEC, FSA, MiFID, DMCC

Описание

AFX Capital – это лицензированный европейский брокер, деятельность которого регулируют такие финансовые органы, как CySEC, FSA, MiFID, DMCC, CONSOB, AFM, CNMV. Компания предоставляет своим клиентам ECN условия, торговые платформы MT4/MT5 и AFX FAST для профессионалов. Широкий выбор CFD-контрактов и валютных пар. Полная поддержка сервиса ZuluTrade. Основными поставщиками ликвидности в компании являются такие крупнейшие банки, как Barclays, Morgan Stanley, Citibank, HSBC и др.

Открыть реальный счёт →

Оставить отзыв →

Открыть демо-счёт →

Зарегистрировать счет через Leprecon Trading

\$ Платим 18 % от спреда

AForex

☆☆☆☆☆ (0.0)



Отзывы →

Основные преимущества

- Отсутствие минимального депозита
- Плечо от 1:50 до 1:500
- Минимальный лот: 0.01
- Мгновенное исполнение
- Спред от 2 пунктов

Описание

AForex предоставляет услуги интернет-трейдинга на рынке Forex с 2007 года. Ключевой целью компании является ведение качественного брокерского обслуживания и повышение уровня успешности своих клиентов. AForex имеет безупречную репутацию и регулируется КРОУФР и СРО ЦРФИН, которые выступают гарантом ведения добросовестной деятельности на территории РФ. Станьте клиентом AForex прямо сейчас и оцените качество персонального обслуживания и выгоду торговых условий на личном опыте!

Открыть реальный счёт ▶

Оставить отзыв ▶

Открыть демо-счёт ▶

Зарегистрировать счёт через Leprecon Trading

\$ Платим От 36 % от спреда

Dukascopy

12

☆☆☆☆☆

Отзывы(0) →



Основные преимущества

- Сохранность средств
- Минимальный депозит от 1000\$
- Минимальный лот: 0.01
- Мгновенное исполнение
- Плечо до 1:100

Описание

Dukascopy предоставляет прямой доступ к SWFX – Swiss Forex Marketplace. Эта площадка предоставляет спот ликвидность наибольшего объёма, доступную для банков, хедж-фондов, институциональных инвесторов и профессиональных трейдеров. Чтобы позволить клиентам использовать уже существующие отношения с банками, Dukascopy предоставляет решение Prime Brokerage с возможностью "give up" через обширную сеть партнёрских банков.

Посмотреть подробную информацию о компании

Открыть реальный счёт

Оставить отзыв

\$ Платим: До 30 % от комиссии

Exness

13

☆☆☆☆☆

Отзывы(0) →



Основные преимущества

- Плечо от 1:50 до 1:1000
- Минимальный депозит от 100\$
- Минимальный лот: 0.01
- Мгновенное исполнение
- 3 типа торговых счетов

Описание

Компания EXNESS основана в г. Санкт-Петербурге группой единомышленников-профессионалов в области финансов и информационных технологий. В настоящее время компания обеспечивает своим клиентам и партнёрам самый широкий спектр услуг для ведения бизнеса и осуществления эффективных инвестиций. Все клиенты, независимо от их опыта и размеров капиталов получают высококлассное обслуживание.

Посмотреть подробную информацию о компании

Открыть реальный счёт

Оставить отзыв

\$ Платим: 22 % от спреда

Fibo Group LTD.

15

☆☆☆☆☆

Отзывы(0) →



Основные преимущества

- Кредитное плечо от 1:1 до 1:200
- Минимальный лот: 0.01
- Минимальный депозит от 300\$
- Котирование: Instant Execution
- Спреды от 2-х пунктов

Описание

Международный финансовый холдинг FIBO Group — это группа компаний, предоставляющих передовые технологии интернет-трейдинга на финансовых рынках и в управлении активами. Мы охватываем практически все мировые рынки, которые доступны для интернет-трейдинга. Уже сейчас мы являемся одним из крупнейших игроков на рынках форекс (Forex) и контрактах на разницу (CFD) во многих странах. Основное направление деятельности компании — это интернет-трейдинг на Forex. Мы рады предложить нашим клиентам передовые технологии.

Посмотреть подробную информацию о компании

Открыть реальный счёт

Оставить отзыв

\$ Платим: От 0.36 pips за лот

Forex.com

16



Отзывы(0) →



Основные преимущества

- Мировой лидер в сфере услуг Forex
- Регуляция NFA и FSA
- Спреды от 1.0 пункта
- Аналитика рынка от компании
- Круглосуточная поддержка

Описание

Компания **FOREX.com** является аффилированной компанией GAIN Capital Group, LLC, один из лидеров в сфере услуг валютной торговли в режиме онлайн с клиентами из более чем 140 стран мира. Основанная в 1999 году, GAIN Capital Group, LLC, является одной из самых больших и уважаемых фирм в своей индустрии благодаря технологическим инновациям и отличной поддержке и обслуживанию.

Посмотреть подробную информацию о компании

Открыть реальный счет

Оставить отзыв

\$ Платим: 0.6 pips за лот

Forex4you

17



Отзывы(0) →



Основные преимущества

- Торговля на центовых счетах
- Отсутствие минимального депозита
- Плечо от 1:10 до 1:500
- Три типа торговых счетов
- Минимальный лот: 0.01

Описание

Рост заинтересованности частных лиц, которые хотят учиться и зарабатывать на относительно небольших суммах, привели к открытию Дилингового Центра "Forex4you" компании E-Global Trade & Finance Group, Inc., основным направлением которой является услуги для ритейл клиентов. Компания зарегистрирована на Британских Виргинских Островах под номером [1384287](#) в соответствии с Законом о компаниях (Глава 285) и Законом о международных коммерческих компаниях (Глава 291). Сферой деятельности E-Global Trade & Finance Group, Inc. является предоставление брокерских услуг в сети Интернет.

Посмотреть подробную информацию о компании

Открыть реальный счет

Оставить отзыв

\$ Платим: 45 % от спреда

ForexClub

18



Отзывы(0) →



Основные преимущества

- Плечо от 1:20 до 1:400
- Минимальный депозит от 200\$
- Спред от 0.6 пункта
- Минимальный лот: 0.10
- Регуляция NFA

Описание

Компания **Forex Club Financial** была основана в 2005 году, за время своей работы компания закрепила своё присутствие на рынках США, России и СНГ, Китая, Бразилии, а также стран восточной Европы и является одним из известнейших брендов на рынке Forex. В 2010 году ForexClub получил награду авторитетным американским деловым журналом Inc 500 как одной из самых быстрорастущих по уровню дохода частных компаний в США. Forex Club стал единственной компанией сферы Forex-трейдинга, попавшей в рейтинг Inc. 500, что является ключевым показателем надежности и успешности компании.

Посмотреть подробную информацию о компании

Открыть реальный счет

Оставить отзыв

\$ Платим: 30 % от спреда

FxOpen

20



Отзывы(1) →



Основные преимущества

- Торговля на центовых счетах
- Минимальный депозит от 1\$
- Минимальный лот: 0.01
- Плечо от 1:10 до 1:500
- Исламские счета

Описание

В отличие от многих брокерских компаний, основанных исключительно с коммерческими целями, компания **FXOpen** была создана группой трейдеров и прошла долгий путь становления от учебного центра до успешного и стремительно развивающегося брокера рынка Forex мирового уровня. Сегодня компания **FXOpen** входит в число самых успешных и быстро развивающихся брокеров рынка Forex во всем мире. Количество клиентов компании превышает **217 000** (Микро, Стандартные и ECN счета), а ежемесячный оборот денежных средств достигает **65 миллиардов** долларов.

Посмотреть подробную информацию о компании

Открыть реальный счет

Оставить отзыв

\$ Платим: 0.6 pips за лот

Gibico

21



Отзывы(0) →



Основные преимущества

- Минимальный депозит от 500\$
- Минимальный лот: 0.05
- Кредитное плечо от 1:1 до 1:100
- Котирование: Market Execution
- Спред: динамический от 0 пунктов

Описание

GIBICO является международной брокерской компанией, предлагающая полный спектр услуг валютного трейдинга на финансовом рынке FOREX. Сотрудничество с одной из крупнейших сетей в мире – Integral обеспечивает наших клиентов высокой ликвидностью и низкими спредами, а также качественной и быстрой online-поддержкой.

[Посмотреть подробную информацию о компании](#)
[Открыть реальный счет](#)
[Оставить отзыв](#)

\$ Платим: 10 % от комиссии

Grand Capital

22



Отзывы(0) →



Основные преимущества

- Торговля на ценовых счетах
- Дистанционное обучение Forex
- Кредитное плечо от 1:1 до 1:500
- Минимальный лот: 0.01
- Три типа торговых счетов

Описание

Надежный Форекс (forex) брокер Grand Capital Ltd. занимается обслуживанием торговых счетов частных и корпоративных клиентов, с целью предоставления им доступа, по средством торговой платформы Grand Capital Trader 4, к маржинальным торгам на рынке Форекс (forex) и других мировых финансовых рынках. С 2007 года, при активной поддержке ведущих ВУЗов и Grand Capital Ltd., в Санкт-Петербурге работает «ВЫСШАЯ ШКОЛА БИРЖЕВОЙ ТОРГОВЛИ И ИНВЕСТИРОВАНИЯ». На базе «ВШБТИ» профессиональные преподаватели, трейдеры и аналитики обучают всех желающих методам анализа и торговли на рынке форекс (forex).

[Посмотреть подробную информацию о компании](#)
[Открыть реальный счет](#)
[Оставить отзыв](#)

\$ Платим: 6 \$ за лот

HY Markets

24



Отзывы(0) →



Основные преимущества

- Плечо от 1:1 до 1:300
- Минимальный депозит от 50\$
- Минимальный лот: 0.01
- 4 типа торговых счетов
- Регулируется FSA

Описание

Лицензированная в нескольких глобальных юрисдикциях деятельность компании "HY Markets" успешно ведется уже более 30 лет и позволяет торговать как валютой, так и драгоценными металлами, энергопродуктами, ценными бумагами и индексами. Имея более 120 офисов на 3 континентах в 20 странах, компания продолжает расширяться и предлагать свои услуги по всему миру. Безукоризненная репутация и большой опыт позволяют компании предлагать удобные для клиентов условия торговли.

Компания работает с несколькими современными платформами на базе MT4, а также имеет собственные разработки, такие как WebTrader и HY MT4 Webtrader, предоставляя огромное количество торговых инструментов. Простая процедура открытия счёта, компетентная многоязыковая клиентская поддержка, несколько способов пополнения и вывода средств, программа компенсаций и защита средств клиента считается одними из важных преимуществ компании.

[Посмотреть подробную информацию о компании](#)
[Открыть реальный счет](#)
[Оставить отзыв](#)

\$ Платим: 6 \$ за лот

ICM Brokers

25



Отзывы(0) →



Основные преимущества

- Минимальный депозит от 500\$
- Плечо от 1:100 до 1:400
- Спред от 0.5 пункта
- Минимальный лот: 0.10
- 3 типа торговых счетов

Описание

ICM Brokers – это кредитно-финансовое учреждение, специализирующееся на предоставлении интерактивных клиринговых услуг для розничных и корпоративных инвесторов. Компания осуществляет свой бизнес руководствуясь наиболее эффективными методами работы, существующими в данной отрасли, нормами порядочности, а также поддерживает самые высокие стандарты управления и ведения бизнеса.

[Посмотреть подробную информацию о компании](#)
[Открыть реальный счет](#)
[Оставить отзыв](#)

\$ Платим: От 6 \$ за лот

Lionstone

26



Отзывы(0) →



Основные преимущества

- Торговля на ценовых счетах
- Минимальный депозит от 1 \$
- Минимальный лот: 0.01
- Плечо от 1:1 до 1:200
- Спреды от 2-х пунктов

Описание

LIONSTONE INVESTMENT SERVICES LTD была основана группой специалистов в области финансов. Наша Компания зарегистрирована в Англии (свидетельство о регистрации № 07002287) и осуществляет свою деятельность в соответствии со всеми нормами и требованиями британского законодательства.

Благодаря большому опыту специалистов Компании, а так же использованию высокотехнологичных решений в данном виде бизнеса, Компания может предоставлять услуги интернет-трейдинга и обслуживания Клиентов на самом высоком уровне.

[Посмотреть подробную информацию о компании](#)
[Открыть реальный счет](#)
[Оставить отзыв](#)

\$ Платим: 30 % от спреда

LiteForex

27



Отзывы(0) →



Основные преимущества

- Торговля на ценовых счетах
- Минимальный депозит от 1 \$
- Минимальный лот: 0.01
- Плечо от 1:50 до 1:500
- Мгновенное исполнение

Описание

Веб-сайт www.LiteForex.org и проект LiteForex существуют с 2005 года. Владелец торговой марки «LiteForex» является компания «Straighthold Investment Group, Inc.» - резидент Сейшельских Островов, действующий в соответствии с «International Business Companies Act, 1994» (Act 24 of 1994).

Деятельность компании «Straighthold Investment Group, Inc.» осуществляется на основании «Seychelles International Business Authority» и полностью соответствует Законодательству Сейшельских островов.

[Посмотреть подробную информацию о компании](#)
[Открыть реальный счет](#)
[Оставить отзыв](#)

\$ Платим: 1.2 pips за лот

M I G Bank

28



Отзывы(0) →



Основные преимущества

- Сохранность средств
- Плечо от 1:50 до 1:500
- Минимальный депозит от 2000 \$
- Минимальный лот: 0.10
- 4 типа торговых счетов

Описание

M I G BANK – инвестиционный швейцарский банк, специализирующийся на предоставлении брокерских услуг на рынке Forex клиентам более чем в 120 странах 5 регионов земного шара. Наша компания является одной из ключевых фигур в секторе рынка Forex; мы значительно увеличили свою долю рынка, начиная с 2003 года, когда впервые начали деловую деятельность. Кроме того, наш банк – это один из наиболее быстро развивающихся швейцарских поставщиков услуг на рынке Forex.

[Посмотреть подробную информацию о компании](#)
[Открыть реальный счет](#)
[Оставить отзыв](#)

\$ Платим: От 0.3 pips от спреда

Masterforex

29



Отзывы(0) →



Основные преимущества

- Торговля на ценовых счетах
- Кредитное плечо от 1:100 до 1:500
- Минимальный депозит от 1 \$
- Котирование: Instant Execution
- Минимальный лот: 0.01

Описание

Дилинговый центр Masterforex образован 2 октября 2006 года. Проект www.masterforex.org, в состав которого входят профессиональные трейдеры и талантливые аналитики, основан в 2003 году. Торговая марка Masterforex зарегистрирована в США в U.S. Patent and Trademark Office под номером 78/886380. Уставный капитал ООО "Мастерфорекс" составляет 26 миллионов 500 тысяч рублей (более 1 миллиона долларов США).

[Посмотреть подробную информацию о компании](#)
[Открыть реальный счет](#)
[Оставить отзыв](#)

\$ Платим: 0.6 pips за лот

RealTrade

30



Отзывы(0) →



Основные преимущества

- Минимальный лот: 0.01
- Кредитное плечо от 1:1 до 1:100
- Минимальный депозит от 20\$
- Мгновенное исполнение
- Полное отсутствие комиссий

Описание

Брокерское общество **SIA ieguldījumu brokeru sabiedrība "Real Trade"** зарегистрировано в соответствии с Латвийским законодательством под регистрационным номером 40003627500 и регулируется Комиссией рынка финансов и капитала (FKTK). Номер лицензии FKTK - [06.06.11/275](#).

Брокерское общество бесплатно предоставляет своим клиентам программное обеспечение "Real Trader", которое позволяет получать информацию о текущем состоянии рынка в режиме реального времени, проводить технический анализ, заключать сделки и вести внутренний учет всех операций.

[Посмотреть подробную информацию о компании](#)
[Открыть реальный счет](#)
[Оставить отзыв](#)

\$ Платим: 0.6 pips за лот

TadawulFX

31



Отзывы(0) →



Основные преимущества

- Минимальный депозит от 500\$
- Спред от 1.0 пункта
- Минимальный лот: 0.05
- Плечо от 1:100 до 1:500
- Исламские счета

Описание

TADAWULFX является ведущей швейцарской финансовой компанией основанной в 2006 году в Швейцарии, которая предоставляет своим клиентам брокерские услуги на рынке форекс через свою торговую систему, Meta trader 4. Великолепное время исполнения ордеров и профессиональная аналитическая поддержка, делает эту компанию замечательным выбором для инвесторов. TADAWULFX имеет лицензию выданную [Cyprus Securities and Exchange Commission \(CySec\)](#), номер лицензии: 103/09.

[Посмотреть подробную информацию о компании](#)
[Открыть реальный счет](#)
[Оставить отзыв](#)

\$ Платим: 3 \$ за лот

Teletrade

32



Отзывы(0) →



Основные преимущества

- Минимальный депозит от 300 USD
- Спред от 3-х пунктов
- Минимальный лот: 0.1
- 2 типа торговых счетов
- До 100% бонуса к открытию счета

Описание

Компания TELETRADE - признанный лидер в области предоставления консалтинговых и сервисных услуг на международных финансовых рынках. Компания TELETRADE была основана в 1994 году и вот уже 17 лет предоставляет своим клиентам возможности получать прибыль за счет изменения стоимости таких активов, как:

* Национальные валюты – USD, EUR, GBP, JPY, RUR, CHF, AUD, CAD, и др.;

* Сырьевые активы – золото, серебро, нефть, промышленные металлы, товары сезонного спроса и т.п.;

* Акции и индексы – Apple, Google, CitiGroup, Boeing, Intel, J.P. Morgan, Microsoft, Ford, S&P 500, Dow Jones и т.п.

Деятельность TELETRADE строго регулируется:

* КРОУФР – Комиссия по Регулированию Отношений Участников Финансовых Рынков.

* ЦРФИН – Центр Регулирования Финансовых Инструментов.

В 2011 году, 2-ой год подряд, компания TELETRADE, в рамках ежегодной международной выставки FOREX EXPO, удостоилась награды Best Forex Broker In Russia And The CIS (лучший брокер в России и странах СНГ). В этом же году, на церемонии награждения лауреатов Национальной премии в области бизнеса «Компания года», TELETRADE победила в номинации «Репутация и доверие».

[Посмотреть подробную информацию о компании](#)
[Открыть реальный счет](#)
[Оставить отзыв](#)

\$ Платим: 6 \$ за лот

Weltrade

33



Отзывы(0) →



Основные преимущества

- Минимальный депозит от \$10
- Плечо от 1:33 до 1:500
- Спред от 0 пункта
- Минимальный лот: 0.001
- Вывод средств в течение 30 минут

Описание

Компания "Weltrade" была основана в 2006 году. На сегодняшний день услугами компании воспользовались более 100 000 трейдеров из 18 стран мира. Филиалы компании представлены в России, Китае, Украине, Республике Беларусь, Узбекистане, Таиланде, Грузии, Индии и Индонезии. Все средства клиентов размещаются в лучших банках Европы - HSBC, Barclays, CitiBank. Бонусы начисляются на совершенные сделки, независимо от их результата. Вывод средств осуществляется в течение 30 минут.

[Посмотреть подробную информацию о компании](#)
[Открыть реальный счет](#)
[Оставить отзыв](#)

\$ Платим: 30 % от спреда

ZuluTrade

34



Отзывы(0) →



Основные преимущества

- Тысячи торговых сигналов
- Регулируется NFA
- Большой выбор компаний
- iPhone приложение
- Русская поддержка клиентов

Описание

ZuluTrade Интернет платформа использует сигналы профессиональных трейдеров рынка Forex для автоматического управления Вашими счетами у крупнейших брокеров. Было время, когда торговля валютой была головной болью. Но не сейчас! Вам не надо специально изучать или следить за рынком, чтобы сделать правильный выбор, потому что сотни известных финансовых экспертов со всего мира делают это за Вас.

[Посмотреть подробную информацию о компании](#)
[Открыть реальный счет](#)
[Оставить отзыв](#)

\$ Платим: До 0.6 pips за лот

GT Capital

(0.0)


[Отзывы →](#)

Основные преимущества

- Вывод средств в день обращения
- Страхование счетов компании и клиентов у американских прайм-брокеров
- Разнообразные дополнительные сервисы (от бесплатного обучения и биржевых обзоров до эксклюзивных аналитических сервисов)
- Автоматизированный риск-менеджмент, минимизирующий вероятность существенных «просадок» по счету
- Торговые демо-аккаунты для всех предлагаемых платформ

Описание

Компания **GT Capital Group** образована группой профессиональных трейдеров. Миссия компании принести в сообщество российских трейдеров профессионализм и высокое качество услуг. Компанией изначально приняты меры по организации бизнеса, опережающие существующие общепринятые системы на несколько лет. Этот подход — на опережение — отражен, как в оказании сервиса по торговле ценными бумагами, так и в честности, открытости и высокой компетентности в вопросах работы с ценными бумагами и капиталом, что по мнению менеджмента компании является залогом успеха компании.

Широкий выбор вспомогательных сервисов: в выборе акций, выработке стратегии торговли, получению торговых сигналов и реальной работе в команде трейдеров с большим стажем - значительно облегчает развитие трейдеров в компании **GT Capital Group** и делает их путь к успешной карьере трейдера короче и вернее. Организация торгового процесса, коммуникации между трейдерами по всему миру, постоянный поток видеоматериалов от опытных трейдеров делает компанию уникальной на территории России и стран СНГ.

Финансовая независимость и сила компании **GT Capital Group**, правильно юридически оформленные договора являются надежной гарантией безопасности капиталов клиентов компании. Американские партнеры компании **GT Capital Group** оперативно и всесторонне помогают в развитии компании и ее клиентов. Именно благодаря их широким возможностям компания **GT Capital Group** может предложить своим клиентам множество специализированных инструментов премиум класса.

[Открыть реальный счёт ▶](#)
[Оставить отзыв ▶](#)
[Открыть демо-счёт ▶](#)
[Зарегистрировать счет через Leprecon Trading](#)

\$ Платим 0.3 \$ за 1000 акций

FrontStocks

★☆☆☆☆ (1.3)



Отзывы →

Основные преимущества

- Полное отсутствие спредов
- Плечо от 1:20 до 1:400
- Минимальный лот: 1\$
- Минимальный депозит от 1\$
- 4х-значное котирование

Описание

Компания **FrontStocks Ltd** оказывает частным и институциональным клиентам услуги трейдинга на международных финансовых рынках. Одними из главных направлений деятельности компании является предоставление доступа на валютный рынок Forex, а также к опционам и производным финансовым инструментам. История компании началась в 2009 году, с образования группы высококвалифицированных специалистов и бизнесменов.

Открыть реальный счёт ▶

Оставить отзыв ▶

Открыть демо-счёт ▶

Зарегистрировать счет
через Leprecon Trading\$ Платим 5 % от суммы
каждой сделки

ТАКЖЕ «LEPRECON TRADING» ЭТО:

ЛАБОРАТОРИЯ



<http://ealab.ru>

В нашей Лаборатории на реальных счетах тестируются торговые системы, сигналы, включая АТС и МТС. Как известно, в последние несколько лет в Интернете активизировались продажи торговых систем, которые, при более близком рассмотрении, зачастую оказываются обманом. Так как мы сами являемся трейдерами и знаем, насколько важна в наши дни правильная информация, мы решили создать этот раздел для помощи трейдерам.

АТС			МТС			Сигналы			Второй шанс																	
#	A	B	C	D	E	F	G	H	I	J	K	L	M	N	O	P	Q	R	S	T	U	V	W	X	Y	Z
Статус	Название		Пипс	Баланс	Эквити	Общее время теста	Прибыль с бонусов Лепрекона		Ссылки																	
	MultiMartingail		9345	12,578.80	10,198.20	107 дней	1.51		↘ Просмотреть statement ↘ Обсудить на форуме ↘ Оставить комментарий																	
	Primeval-EA		5005	10,519.60	14,626.40	52 дней	12.07		↘ Просмотреть statement ↘ Обсудить на форуме ↘ Оставить комментарий																	
	GeLan Trawler 2.0		3994	10,838.40	15,740.10	93 дней	0.09		↘ Просмотреть statement ↘ Обсудить на форуме ↘ Оставить комментарий																	
	Pips Miner EE		3003	17,780.60	21,742.50	98 дней	4.14		↘ Просмотреть statement ↘ Обсудить на форуме ↘ Оставить комментарий																	
	Aladdin 2 FX		2280	73.01	5,073.02	34 дней	7.45		↘ Просмотреть statement ↘ Обсудить на форуме ↘ Оставить комментарий																	
	Forex No Loss Robot		1503	11,364.60	7,154.29	120 дней	1.26		↘ Просмотреть statement ↘ Обсудить на форуме ↘ Оставить комментарий																	
	Magic Forex Bot		895	11,344.50	16,322.20	23 дней	0.15		↘ Просмотреть statement ↘ Обсудить на форуме ↘ Оставить комментарий																	
	SPIKE EA		652	15,775.10	15,775.10	100 дней	3.83		↘ Просмотреть statement ↘ Обсудить на форуме ↘ Оставить комментарий																	
	EXDeLuxe		509	36,441.20	41,441.20	65 дней	29.43		↘ Просмотреть statement ↘ Обсудить на форуме ↘ Оставить комментарий																	
	MegaDroid		379	144.37	144.37	230 дней	3.75		↘ Просмотреть statement ↘ Обсудить на форуме ↘ Оставить комментарий																	
	Euronis_v4		378	138.10	138.10	204 дней	398.72		↘ Просмотреть statement ↘ Обсудить на форуме ↘ Оставить комментарий																	
	Forex Shocker 2.0		288	133.84	133.84	107 дней	17.67		↘ Просмотреть statement ↘ Обсудить на форуме ↘ Оставить комментарий																	

ФОРУМ

(доступен в ЛК клиентов компании)

Форум создан для общения и обмена опытом между трейдерами. На форуме обсуждается множество важных вопросов: торговые стратегии - их оптимизация и практическое использование, механические торговые системы, выбор брокера, а также рассматриваются сопутствующие трейдингу темы - банки, платежные системы, инвестиции, ПАММ-счета и многое другое.

ЛепреконTrading	Последнее сообщение	Кол-во топиков	Сообщений
Новости Последние новости и события, связанные с проектами группы сайтов Leprecon Trading.	schooltoss 2012-04-24 22:35:34	261	440
Форум и его правила Прежде чем постить, узнай правила.	Anonim 2011-12-08 00:49:16	24	178
Сервис Leprecon Trading Всё самое интересное и нужное о Leprecon Trading.	FX101121 2012-06-06 00:05:43	134	1572
Журнал "Leprecon Review" Читаем, качаем, обсуждаем и делимся впечатлениями о журнале.	LepreconPromo 2012-06-30 21:41:39	129	175
"Лаборатория "EA Lab"" Раздел для обсуждения лаборатории, её возможностей, новостей, обновлений и т.д.	Anonim 2011-12-05 10:23:19	209	1568
Рынок Forex Общий топик по рынку Forex. Аналитика и события на рынках.	Admiral Markets 2012-07-10 12:00:51	188	5551
Торговые системы Обсуждение торговых систем, советников и сигналов.	Golden-d 2011-03-03 16:37:46	5	97
Стратегии Список и обсуждение стратегий для работы на финансовых рынках, бэктестов и т.д.	Anonim 2011-11-21 02:32:12	20	265
Раздел инвестиций Нужен инвестор? Хотите инвестировать, но не знаете кому доверить свои деньги? Тогда Вам сюда.	_ArthuR_ 2012-07-02 13:09:24	28	327
Программирование Все вопросы, касающиеся программирования и другой работы с кодом.	Anonim 2010-01-16 05:59:55	4	13
Ваши предложения С удовольствием выслушаем все Ваши пожелания и предложения.	amito 2012-05-15 16:33:24	8	183

[Главная](#) → [Журнал "Leprecon Review"](#) → Архив журнала "Leprecon Review" №1-28

Архив журнала "Leprecon Review" №1-28



LepreconPromo
 Владелец учетной записи
 Сообщений: 2

Архив журнала "Leprecon Review" №1-28 доступен на постоянном ресурсе журнала <http://www.lepreconreview.com>



2012.06.30 21:41:39

Цитировать Пожаловаться

АРХИВ КОТИРОВОК



<http://leprequotes.com>

Этот сайт представляет собой онлайн библиотеку рыночных котировок. Нами была создана база данных котировок, запись в которую происходит круглосуточно в реальном времени.

Являетесь ли вы активным пользователем советников и торговых систем или только собираетесь им стать? А может быть вы - программист, занимающийся созданием новых советников или тестированием и оптимизацией уже известных в сети разработок?

В любом случае, если вы планируете тестировать или торговать советником у выбранного вами брокера, то желательно делать это на котировках именно того брокера, которого вы выбрали для торговли, чтобы результат тестирования максимально совпадал с реальностью. А котировки с реальных счетов у разных брокеров, как правило, имеются только за две последние недели (максимум месяц), и если у вас возникнет желание провести тест на котировках с реальных счетов компаний, то «LepreQuotes» - это то, что вам нужно.

Все котировки хранятся в формате .hst и записываются ТОЛЬКО с минутного временного периода (M1), как с реальных, так и с демо-счетов, так как котировки у таких счетов зачастую довольно сильно отличаются. Мы ввели возможность скачивания архивов обоих типов счетов.

Каждый желающий может совершенно бесплатно скачать архив за любой выбранный отрезок времени для последующего сравнения или использования для исторических тестов своей торговой системы.

Для получения ссылки на архив достаточно выбрать компанию, тип счёта, торговый символ, диапазон дат, и при нажатии на кнопку «Скачать» на ваш e-mail будет выслана ссылка для скачивания выбранного вами участка истории котировок.

Статистика: Компаний: 17 Типов счетов: 49 Символов: 4018 Скачано раз: 8865 Котировок: 614344880	Компания: <input type="text" value="Выберите компанию"/>	СКАЧАТЬ
Тип счета: <input type="text" value="Выберите тип счета"/>		
Символ: <input type="text" value="Выберите символ"/>		
Дата <input type="text" value="01.04.2010"/> до <input type="text" value="01.04.2010"/>		

Ссылка на архив действительна только в течение определённого времени (указывается в полученном e-mail) и автоматически становится неактивной, как только указанное время заканчивается.

Пример письма со ссылкой на архив котировок:



Уважаемый/Уважаемая

Вами был запрошен архив котировок FIBO Forex EURUSD, 2010-04-01 00:00:00-2010-04-30 00:00:00. Ниже, Вы сможете найти ссылку для скачивания архивного файла с наших серверов. Ссылка остаётся активной в течении 60 минут (один час) и автоматически становится неактивной, как только 60 минут истекут.

Ссылка для скачивания архива:

http://leprequotes.com/downloads/1272792900_EURUSD_FIBO_Forex.hst

Внимание! Данный email не отслеживается Администрацией сервиса, если у Вас возникли вопросы по работе сервиса, обращайтесь по следующему адресу: info@leprequotes.com.

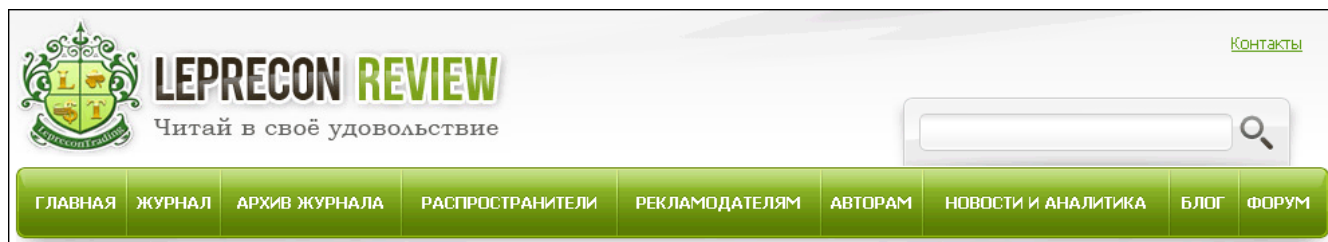
Спасибо за интерес к нашему сервису!

С уважением,

Администрация LepreQuotes.com

Количество брокеров постоянно увеличивается, и, соответственно, накапливается история котировок. Если в списке вы не найдете брокера, у которого торгуете, то пишите нам – мы постараемся добавить интересующие вас компании в наш список в ближайшее время.

ЕЖЕМЕСЯЧНЫЙ ЖУРНАЛ «LEPRECON REVIEW»

<http://www.lepreconreview.com>

Журнал «Leprecon Review» – это электронное издание, которое станет Вашим незаменимым помощником в получении самой свежей информации о биржевой торговле. В журнале делается акцент на тестировании коммерческих и «домашних» торговых советников, рассматриваются интересные торговые системы, а также затрагиваются психологические, правовые и другие аспекты биржевой торговли.

Представляем Вам сайт нашего журнала:

www.lepreconreview.com

www.lepreconreview.ru

Новый сайт несёт в себе много различных возможностей не только для читателей, но и для наших партнёров:

- Просмотр журнала в онлайн режиме с пролистыванием и обновлением информации в реальном времени;
- Регистрация в разделе распространителей с полным списком выбора баннеров для своих сайтов и блогов;
- Полный архив всех номеров за всю историю существования журнала;
- Новости и анализ рынка;
- Различные конкурсы и призы для самых активных распространителей;
- Самая полезная и интересная информация по тестированию торговых систем, интервью, анализ рынка, интересные проекты и т.д. Все собрано в одном месте, искать больше не надо;
- И ещё много другой интересной информации.

ЕЖЕНЕДЕЛЬНАЯ РАССЫЛКА ДЛЯ КЛИЕНТОВ КОМПАНИИ «LEPRECON'S WEEK»



Последние новости, рейтинг торговых систем, обзор ПАММ-счетов, аналитика и анонсы от компании «Leprecon Trading».

А ТАКЖЕ «LEPRECON TRADING» ЭТО:

- Более **13780** клиентов!
- Бесплатный чат в Skype, где Вы можете задать интересующие Вас вопросы по торговле и получить на них ответы опытных трейдеров!
- Наша группа в социальных сетях:



- Дополнительные бонусы!
- Отсутствие комиссий и минимума на вывод!
- Большое количество доступных платёжных систем для вывода заработанного:




- Различные акции и конкурсы для клиентов!
- Бесплатные вебинары по биржевой торговле, организованные совместно с нашими партнерами!

<http://leprecontrading.com>

КАК ЖЕ СТАТЬ КЛИЕНТОМ КОМПАНИИ «LEPRECON TRADING»?

Достаточно перейти по ссылке <http://leprecontrading.com> и следовать пошаговой инструкции:



Ответы на наиболее часто повторяющиеся вопросы Вы всегда сможете найти в разделе FAQ на сайте:

<http://leprecontrading.com/faq.php>



**КОМПАНИЯ «LEPRECON TRADING»
И РЕДАКЦИЯ ЖУРНАЛА «LEPRECON REVIEW»
ПОЗДРАВЛЯЕТ НАШИХ КЛИЕНТОВ, ЧИТАТЕЛЕЙ И ВСЕХ, ВСЕХ, ВСЕХ**

**С НОВЫМ
2013
ГОДОМ!**

**Тревоги и печали позади,
В Змеи год Новый
все решим задачи,
Здоровья крепкого желаем
и любви,
Пусть с Лепреконом
Ждет всегда удача!**



С уважением, компания «Leprecon Trading»

А сейчас слово предоставляется нашим компаниям-партнерам.



INSTAFOREX



Компания InstaForex поздравляет трейдеров с приближающимися Новым годом и Рождеством! Пусть ваши дома наполнятся праздничным весельем и уютом, окружающие дарят улыбки, а торговый счет порадуется непрерывным ростом! Будьте позитивны, удачливы и никогда не теряйте веру в лучшее!

Для компании InstaForex 2012 год стал годом больших достижений. Оглядываясь назад, с трудом верится, что в начале прошлого года мы приветствовали 500-тысячный счет в InstaForex, а в 2013 год с нами вступает уже миллион клиентов и партнеров со всего мира. Мы рады, что наша политика открытости и наивысшего качества предоставляемых услуг нашла отклики среди такого количества трейдеров, активно сотрудничающих с компанией. Главными инновациями уходящего года стали уникальные системы ПАММ и ForexCopy, благодаря которым можно получать хорошую прибыль, доверившись опыту успешных трейдеров, и при этом еще повышая свой профессиональный уровень. В этом году были проведены масштабные конференции в Москве и Санкт-Петербурге, в рамках которых мы общались с посетителями, отвечали на вопросы и делились секретами торговли на Форекс. Кроме того, 2012 год запомнится всем обилием конкурсов и акций с общим призовым фондом в 500 000 долларов США. Были разыграны десятки мобильных девайсов, бонусных счетов и планшетных компьютеров. А одному из счастливиц компания InstaForex вручила ключи от новенького автомобиля Lotus Evora.

В наступающем году вас ждет еще больше сюрпризов, ведь InstaForex является прогрессивной компанией и никогда не останавливается на достигнутом!

Екатерина Абрамова,
PR-директор компании «Instaforex»



NY MARKETS



С Новым 2013 годом! К очередным свершениям – с NY Markets

Новый год – чудесный праздник. Именно в преддверии этого волшебного дня люди подводят итоги, вспоминают свои победы, успехи и достижения уходящего года. На Новый год загадывают желания, планируют очередные свершения.

В 2012 году компания NY Markets достигла многого. Был открыт отдел русскоязычной поддержки, оптимизирована русская версия сайта, теперь деятельность трейдеров максимально комфортна.

Спектр дополнительных услуг постоянно пополняется. Приятным сюрпризом для клиентов NY Markets стало появление новой обучающей программы – серии вебинаров. Эксклюзивная разработка мастеров трейдинга компании открывает путь к успешной торговле. Сложные вопросы Форекс, нюансы деятельности трейдера, масса бесценных сведений теперь доступны всем клиентам NY Markets. Профессионалы делятся опытом, рассказывают о стратегиях и приёмах, показывая действие методик на конкретных примерах. Участники получают дополнительные бонусы. Подарком от NY Markets к праздникам стала новогодняя акция: трейдеры имеют уникальный шанс стать обладателями солидных денежных призов, путёвки на Карибские острова.

Мы можем перечислять и дальше свои достижения, позволяющие с радостью вспоминать уходящий год, удовлетворённо оглядываясь в прошлое. Наши успехи – лучший стимул для дальнейшего развития и покорения новых вершин.

Нам всегда есть к чему стремиться – возможности профессионалов не ограничены! От всей души желаем трейдерам успехов, новых побед! Пусть доходы постоянно растут, счастье не покидает ваш дом, каждая сделка завершается удачно!

Вера Лазуренко,
Менеджер по развитию бизнеса
Henry Capital Markets (UK) Limited



FRESHFOREX



Уважаемые коллеги, партнеры, друзья!

Позвольте от всего коллектива компании «FreshForex» поздравить вас с наступающим Новым годом!

Новый год — добрый, долгожданный праздник, который позволяет нам оценить достигнутые успехи и задуматься о дальнейших планах. Мы верим, что грядущий год только укрепит то доверие и взаимопонимание, которые сложились между нами, и принесет успех и процветание!

В наступающем году мы желаем вам крепкого здоровья, новых достижений и неиссякаемого оптимизма. Пусть 2013 год радует только прибыльными сделками, а рынок - своей предсказуемостью!

Денис Королев,
Директор компании «FreshForex»



FXOPEN



Компания FXOpen поздравляет Вас с наступающим 2013 годом!

Уходящий год оставил в памяти каждого трейдера яркие и неожиданные взлеты и падения курсов, принешие кому-то большие профиты, а кому-то - потери. На Форекс не бывает всегда гладко – приходится иногда терять, чтобы потом отыграться. Но с каждым годом Вы растете – приобретаете неоценимый опыт торговли на рынке Форекс, совершенствуете свою стратегию, учитесь выдержке и умению рисковать разумно.

FXOpen растет вместе с Вами и работает над улучшением своей знаменитой ECN платформы: мы понизили спреды до минимального уровня в индустрии, ввели новые валютные пары, улучшили исполнение. В очередной раз компания доказывает, что дает возможность трейдерам не только торговать, но и зарабатывать. Мы ввели мультиуровневую партнерскую программу с хорошими условиями, мультивалютные счета. Быстро расширяется региональная сеть в России и Украине. Наши конкурсы на демо-счетах ForexСup существенно увеличили призовой фонд и завоевали за год небывалую популярность.

Каждый Новый Год – это уникальная возможность оглянуться назад, сделать выводы из своей торговли и приблизиться к лучшему пониманию рынка. FXOpen – открытая компания, и мы отслеживаем все новые тенденции Форекс, поэтому мы всегда рады принять ваши пожелания и предложения.

В грядущем году мы желаем вам здоровья и благополучия вашим семьям, пусть удача сопровождает вас целый год. И в жизни, и на Форексе. Желаем вам достижения поставленных целей и только прибыльных торгов!

Шагаем в Новый 2013-й год с девизом «Когда деньги делают деньги»!

Денис Пеганов,
Директор по развитию компании «FXOpen»



FXopen
when money makes money

www.fxopen.com

Желаем Вам здоровья и счастья,
а также финансового процветания
в Новом году!!!

С уважением, FXOpen.





REAL TRADE



Уважаемые трейдеры!


Весь коллектив компании Real Trade поздравляет вас с наступающими зимними праздниками!

На подходе Новый 2013 Год, и пока он еще в пути, хочется подвести итоги уходящего года. Для нашей компании уходящий 2012 был годом роста и развития.

Мы снизили спреды по большинству предлагаемых финансовых инструментов, тем самым предложив нашим клиентам более выгодные торговые условия, приняли участие в международной выставке FOREX EXPO, расширили список платежных систем, а также провели конкурс на демо-счетах, чтобы трейдеры смогли почувствовать дух торгового соревнования.

Мы желаем, чтобы в наступающем году удача и оптимизм сопутствовали вам все 365 дней, а торговля приносила профит, вне зависимости от направления рынка!

Анжелика Швабович,
Специалист по общественным отношениям компании «Real Trade»



GRAND CAPITAL



Дорогие друзья!

От имени всего коллектива инвестиционно-финансового холдинга "Grand Capital" искренне поздравляю Вас с наступающим Новым годом и Рождеством!

2012 год подходит к концу, и мы можем с уверенностью сказать, что для нашей компании он оказался удачным. Мы улучшили наши сервисы, запустили для Вас более 150 новых инструментов для торговли. Появился новый тип счета, которым мы очень гордимся - Опционы. Наша компания была признана лучшим FOREX брокером по счетам Micro и Standard на крупнейшей международной выставке – FOREX Expo. Открылось 12 наших региональных представительств - как в России, так и за рубежом. Количество клиентов компании Гранд Капитал увеличилось почти в полтора раза, в связи с чем я хотел бы поблагодарить всех членов команды Гранд Капитал за то, что поверили в меня, пошли за мной и остаетесь со мной и сегодня.

Надеюсь, что уходящий год запомнится вам только своими лучшими событиями. А новый - 2013-й год - пусть станет и для вас, и для нас годом исполнения самых смелых и честолюбивых планов, символом успеха и процветания. Мы не стоим на месте и развиваемся для Вас и вместе с Вами!

Желаю вам в новом году получать прибыль и быть счастливыми. А компания Grand Capital обязательно поможет осуществить ваши мечты! Здоровья, счастья, радости, и до встречи в 2013-м!

Ванеев С.В.,
Президент инвестиционно-финансового холдинга Grand Capital Ltd



Уважаемые трейдеры!

Новый год – особенный праздник. Именно под новый год принято подводить итоги уходящего года, вспоминая плохое и хорошее, строить планы на грядущие двенадцать месяцев.

Для компании Гранд Капитал 2012 год был успешным, стабильным, он принес множество положительных результатов. Была проделана большая работа, но в следующем году мы планируем работать еще качественнее, еще лучше и еще успешнее!

Надеюсь, торговля в 2013 году будет проходить динамично, активно и с большой прибылью.

Удачи и хорошего настроения Вам в новом году!

Соловьев С.В.,
Директор по региональному развитию Grand Capital Ltd



FRONTSTOCKS LTD



Уважаемые сотрудники, акционеры и участники, клиенты и партнеры Биржевой площадки FrontStocks Limited, дорогие друзья!

Сердечно поздравляю Вас и Ваших Близких с наступающим Новым Годом и Рождеством! В Новом Году хочется пожелать всем крепкого Здоровья, Счастья, Семейного Благополучия, Мира и Благоденствия.

За прошедший год Компания усилила свое присутствие на финансовом рынке, существенно продвинулась в заключении долгосрочных соглашений на международном рынке, а также значительно расширила состав участников и партнеров.

В новом году каждый из нас должен не только не успокоиться на достигнутом, но и в полной мере оправдать все возложенные на него надежды, а также приложить все силы для реализации утвержденных Планов.

Сердечно благодарю Вас за Вашу работу и участие, поздравляю Вас с Наступающим Новым Годом и Рождеством Христовым! Всего Вам самого Доброго, и дальнейших Успехов в новом году. Вместе мы сможем сделать еще больше полезного для будущего наших детей.

С уважением и наилучшими пожеланиями!

Mark Larsen,
Президент Биржевой площадки FrontStocks Limited

The logo for NordFX, featuring the text "NORD FX" in a bold, black, sans-serif font. The "X" is stylized with a red arrow pointing up and a green arrow pointing down.**NORD FX**

Дорогие клиенты компании «Leprecon Trading» и читатели журнала «Leprecon Review»!

Поздравляем Вас с наступающими Новым годом и Рождеством!

Вступая в новый год с новыми планами и надеждами, мы стремимся взять все самое лучшее из года уходящего.

Для компании NordFX 2012 год связан с ростом и развитием – увеличилось число наших клиентов, мы расширили линейку мобильных торговых приложений, ввели новые платежные системы для пополнения торговых счетов и вывода средств, начали сотрудничать с компанией Fozzy для предоставления VPS услуг для наших клиентов, проводили различные акции и конкурсы трейдеров. Безусловно, мы будем стремиться делать торговлю для наших клиентов еще более доступной, удобной и эффективной в 2013 году.

Пусть и для Вас грядущий год ознаменуется развитием, достижением поставленных целей, новыми открытиями и благополучием! Желаем Вам чудесных, незабываемых праздников!

Компания NordFX

С НОВЫМ 2013 ГОДОМ!!!

С НОВЫМ 2013 ГОДОМ!

КОНТАКТЫ

Сайт журнала:
<http://www.lepreconreview.com>

Редакция журнала:
review@leprecontrading.com

Главный редактор:
editor@leprecontrading.com

Для рекламодателей:
advertising@leprecontrading.com

По всем вопросам, связанным с содержанием материалов журнала, а также с замечаниями и предложениями обращаться на электронный адрес редакции журнала.

Напоминаем, что торговля на рынке Forex является высокорискованным видом инвестиций. Опубликованные в журнале обзоры и аналитические материалы носят рекомендательный характер и не являются руководством к действию.





А ТЫ

**ЗАПИСАЛСЯ В
ЛЕПТРЕКОНЫ?**

