



КТО ПОБЕДИТ: ТРАМП ИЛИ КЛИНТОН
как получить прибыль на противостоянии

ВЫСТАВКА MOSCOW FINEXPO 2016

МОБИЛЬНОЕ ПРИЛОЖЕНИЕ
с аналитикой рынков

Интервью
ВЕРА ЛАЗУРЕНКО:
ребрендинг НУСМ

V S

Практический трейдинг
АЛЬПАРИ:
как правильно открыть счет?

ВИКТОР НЕУСТРОЕВ:
интервью с практикующим трейдером

Трейдинг программы
METATRADER4:
секреты установки

а также **ПСИХОЛОГИЯ ТРЕЙДИНГА**
и многое другое...



Alpari Cashback

- Обменяй баллы на деньги
- Компенсация спреда
- Компенсация комиссии
- Компенсация свопа
- Нет расходов на пополнение
- Нет расходов на снятие
- Конвертация без потерь

Для нее
и для тебя!

Узнай подробности
на сайте **Alpari** >>



СОДЕРЖАНИЕ

ОТ РЕДАКТОРА	4
НОВОСТИ	
Кто победит: Трамп или Клинтон - как получить прибыль на противостоянии	5
Дайджест самых важных событий финансовой индустрии за октябрь	9
Выставка Moscow Financial Expo 2016	17
Бонус 100% от Альпари	22
Новое мобильное приложение с аналитикой рынков	23
Изменения маржинальных требований перед выборами в США	24
АНАЛИТИКА РЫНКОВ	
Календарь важных экономических новостей на ноябрь 2016	27
Последствия Brexit: Великобритания может лишиться крупнейших банков	30
ИНТЕРВЬЮ	
Вера Лазуренко, HYCM: Ребрендинг компании	31
ПРАКТИЧЕСКИЙ ТРЕЙДИНГ	
Альпари личный кабинет: Как открыть счет правильно?	34
Парный трейдинг-4: Советник для парной торговли	43
Виктор Неустроев: Интервью с практикующим трейдером	51
ТРЕЙДИНГ ПРОГРАММЫ	
Metatrader 4: как скачать бесплатно и правильно установить терминал	58
ПСИХОЛОГИЯ ТРЕЙДИНГА	
Упражнения на концентрацию внимания: Лови поток! ..	66
ТОП ФОРЕКС БРОКЕРОВ 2016	73

©2009-2016 Все права на материалы принадлежат <http://fx-review.ru>

Полная или частичная перепечатка запрещены!

ОТ РЕДАКТОРА



Здравствуйте, дорогие читатели! Проблема выбора в современном обществе стала достаточно актуальной. В большей степени «виной» тому - изобилие практически любого вида услуг, товаров и продуктов. Информации стало много, а наш слегка ошалевший от этого мозг просто не успевает эволюционировать вслед за все увеличивающимся потоком информации.

Как же справиться с этим наваждением? Лично я стараюсь отсеивать случайно сгенерированные под воздействием внешних факторов идеи и выбирать то, что для меня по-настоящему важно. Но как же определить, что важно, а что нет? Тут все просто. Если вы довольны тем, как проходит ваш день, если вы занимаетесь делом, которое приносит результаты, доставляет вам удовольствие и не напрягает, значит, вы все делаете правильно и смогли выбрать для себя по-настоящему важное дело.

Если же выбор сделать никак не получается, то на помощь приходит работа над собой. Психология выделяет особое состояние сознания, когда человек ощущает себя словно «в потоке» – потоке чистого мышления, творчества, интуиции. Благодаря этому проще отсеять лишнюю суету и бессмысленные дела. Как же поймать свой поток? Прежде всего, это работа над умением концентрироваться, уходя от внешних раздражителей. Лучше всего об этом вам расскажет наш психолог в статье «Упражнения на концентрацию внимания: Лови поток». А я, в свою очередь, желаю вам поймать свой «поток» и всегда быть на гребне успеха!

Спасибо вам за то, что вы с нами! Будет еще интересней!

С уважением, Главный редактор FX Review

Алекс Миньков





КТО ПОБЕДИТ: ТРАМП ИЛИ КЛИНТОН - КАК ПОЛУЧИТЬ ПРИБЫЛЬ НА ПРОТИВОСТОЯНИИ

Страсти в гонке за пост следующего президента США накаляются. Избирателям предстоит сделать крайне непростой выбор, ведь за всю историю предвыборных кампаний не встречались настолько противоположные личности, претендующих на президентское кресло.

Давайте подумаем, какие изменения в политико-экономической ситуации могут последовать в американской экономике, да и во всем мире в целом, если победит Дональд Трамп или Хиллари Клинтон?

ЕСЛИ ХИЛЛАРИ КЛИНТОН СТАНЕТ ПРЕЗИДЕНТОМ



Скорее всего, этот вариант имеет наибольшую вероятность в качестве исхода президентской гонки. Маловероятно, что Хиллари Клинтон начнет проводить радикальные реформы. Это следует хотя бы из того, что она представляет из себя влиятельного демократа, зафиксированного на идеях уже устоявшегося политического строя Барака Обамы. Повсеместно известная программа Обамасаре, включающая в себя реформу здравоохранения, с приходом Клинтон имеет возможность

продолжиться на втором дыхании. Страхование покрытие затронет еще большее количество людей. Еще доступнее и качественнее станет медицинское обслуживание. Клинтон обещает понизить цены на важные лекарственные препараты, защитить конечного потребителя от внезапных повышений цен на лекарства первой необходимости, гарантировать права граждан на доступное обслуживание. Конечно, любая из этих инициатив достойна самых высоких похвал, но какие последствия это окажет на фармацевтические компании, которых ранее на американском рынке не загоняли в жесткие рамки ограничения цен? Думаю, что нелегко. Более того, котировки ведущих фармацевтов США Abbott Laboratories (ABT.US), Pfizer (PFE.US) и McKesson Corporation (MCK.US) с большой вероятностью могут обновить локальные минимумы.

А вот кто, безусловно, выиграет — оборонные подрядчики и предприятия военно-промышленного комплекса. Клинтон уже много раз давала понять, что считает неизбежным силовое вмешательство США в сирийском и ливийском конфликтах. По заявлениям Хиллари, при большей активности правительства страны, Дамаск был бы уже давно взят сирийской свободной армией, Россия вместе с Китаем не вели бы себя настолько «вызывающе», а армия Украины, с новейшим американским оружием, вернула бы контроль над Донбассом. То есть потенциальная жесткость, давление и решимость в применении силы вместе основывают мощнейшее основание для обеспечения заказами весь оборонный комплекс страны. Самую большую прибыль получают ключевые государственные подрядчики, такие как Lockheed Martin (LMT.US), Northrop Grumman (NOC.US), Raytheon (RTN.US), L-3 Communications (III.US), Honeywell (HON.US), Textron (TXT.US) и Oshkosh (OSK.US). Акции данных компаний следует приобретать уже в данный момент.

Если Клинтон станет президентом, это может ознаменовать новый виток в развитии возобновляемых источников энергии. Согласно заявлениям Клинтон, она планирует ряд мероприятий, способных в разы увеличить мощность солнечной энергетики. Создать такой прирост предполагается с помощью финансирования изготовления солнечных батарей. Сильнее всех получит от этого выгоду монополист на американском рынке солнечной энергетики — First Solar.

ЧТО БУДЕТ С ДОЛЛАРОМ, ЕСЛИ ПОБЕДИТ КЛИНТОН?

Политика Клинтон относительно консервативная, поэтому можно предполагать дальнейшее мягкое регулирование финансовой системы, другими словами не станет повышать процентные ставки, невысокие значения которых оказали поддержку Обаме и позволили обновить исторические минимумы по «фонде». Не совсем понятно, какие изменения будут с уровнем государственного долга, но, изучая историческую практику демократов, преодоление этого затруднения, с большой долей вероятности будет переложено на кого-то другого. Каким образом это осуществить? Это легко — хватит вновь увеличить его ограничения, выгадав достаточное количество лет. С учетом вышесказанного, в начале возможного президентства Клинтон доллар имеет возможность удержать свой нейтралитет. Впрочем, позднее страх за национальную финансовую систему, снижение потребительской активности и спад производительности труда рискуют перевоплотить доллар в аутсайдера рынка.

В общем и целом, в случае победы Клинтон, американцам будет дан шанс получить очередные 4 года с консервативной политикой и стабильным экономическим подъемом, умеренным долларом и «апатичной» ФРС.

ЕСЛИ ДОНАЛЬД ТРАМП СТАНЕТ ПРЕЗИДЕНТОМ



В случае победы Трампа возможен период чрезвычайно непрогнозируемой и протекционистской политической линии США, которая может самым кардинальным образом преобразовать геополитическое позиционирование некоторых регионов на мировой арене. Но самые крупные последствия ожидают и непосредственно Америку. Если будет реализована торговая и иммиграционная программа Трампа, в Америке имеет возможность сформироваться нехватка экономических ресурсов, в частности сырья и рабочей силы, что лишит национальную экономику 5% ВВП уже к окончанию его президентского срока. Идеи Трампа, как протекциониста, подразумевают принятие повышения тарифов для изделий из Китая и Мексики. Конечно, это увеличит конкурентоспособность государственных компаний, впрочем, потери будут получены и самими экспортерами, по той причине, что, например, Китай, безусловно, сделает ответный ход. Экономистами Oxford Economics подсчитано, что для экономики США это может обойтись более чем в \$1 трлн. Первые в зоне риска, из-за падения заказов — самые крупные транспортные компании по перевозке грузов: UPS (UPS.US), FedEx (FDX.US) и Expeditors International (EXPD.US).

Трамп, что отличает его от Клинтон, не планирует оказывать поддержку альтернативной энергетике, а станет развивать сланцевую добычу нефти. Выступая перед журналистами, он призывал правительство «уйти с дороги» энергетической сферы, подвергнув критике имеющиеся стандарты нефтяной и угольной индустрии. Согласно его слов, технологическое поддержание идеи сланцевого бурения даст возможность изучить более 1000 дополнительных месторождений, что в том числе гарантирует и появление дополнительных рабочих мест. Поэтому совсем не удивительно, что американские нефтяники, в числе немногих промышленников, отдают свои голоса в поддержку Дональда Трампа, рассчитывая на рост капитализации их компаний. В связи с этим рекомендуем приглядеться к покупке акций следующих производителей нефти: Devon Energy (DVN.US), Marathon Oil (MPC.US), EOG Resources Inc (EOG.US) и Anadarko (APC.US).



ЧТО БУДЕТ С ДОЛЛАРОМ, ЕСЛИ ПОБЕДИТ ТРАМП?

Казалось бы, странно, но существует большой шанс усиления американской валюты при правлении Трампа. И вероятность эта гораздо выше, чем при Клинтон. Вспомним знаменитые лозунги импульсивного миллиардера о потребности полной аудиторской проверки ФРС, пребывающей под 100% контролем мировыми финансовыми банками. При этом позиция Трампа совсем не лишена смысла.

Согласно его мнения, пониженные процентные ставки формируют миллиарды долларов из воздуха, двигая цену на акции к высочайшим рубежам, при этом роста самой экономики не происходит. Американский ЦБ раздул самый большой пузырь за всю историю мировой финансовой системы, продолжая заваливать экономику

необеспеченными деньгами. Только лишь в период экономического кризиса 2008-2009 ФРС было передано банкам-акционерам около 20 триллионов долларов в виде засекреченных кредитов, вместо увеличения ставок на реальный сектор, промышленность и технологии. При такой открытой критике Трампом низкого значения процентных ставок, будет логично признать возможным, что рост ставок будет более быстрым, в случае избрания его президентом. Вопреки тому, что повышение ставок может привести к усилению доллара и понизит конкурентную способность национальных экспортеров, Трамп намерен принять риски, продвигая идею ужесточения монетарной политики. Вместе с этим можно провести и комплексный аудит Фед.резерва. Необходимо заметить, что готовность Трампа «приструнить» ФРС будет способна избавить его от критики в будущем. Регулярно подчеркивая «фальшивость» экономики США, желательно обнаружить ее первопричину в самом начале. С учетом сказанного, доллар вполне имеет возможность рассчитывать на оказание поддержки со стороны Трампа, во всяком случае, на старте его президентства. А дальше, как карта ляжет.

Уже совсем скоро, 8 ноября, мы узнаем не только о том, кто окажется новым президентом вместо Обамы, заняв его место в Овальном кабинете, но и какой инвестиционный сценарий будет в тренде в перспективе ближайшего года.



ДАЙДЖЕСТ САМЫХ ВАЖНЫХ СОБЫТИЙ ФИНАНСОВОЙ ИНДУСТРИИ ЗА ОКТЯБРЬ

МВФ ОФИЦИАЛЬНО ВКЛЮЧИЛ ЮАНЬ В ЧИСЛО РЕЗЕРВНЫХ ВАЛЮТ

Китайская национальная валюта официально включена с 1 октября в корзину резервных валют Международного валютного фонда (МВФ) наряду с долларом, евро, иеной и британским фунтом.

Юань будет иметь в корзине вес почти в 11% против 42% у доллара и 31% у евро, свидетельствуют данные на сайте МВФ.

На базе корзины рассчитывается курс SDR, валюты МВФ, в которой выдаются кредиты и рассчитываются квоты стран-участников организации.



Решение о включении юаня в корзину фонд принял еще в прошлом году, приняв во внимание повышение роли китайской валюты в международной торговле и финансовой системе. В частности, треть всей внешней торговли Китая осуществляется в юанях, ряд центральных банков включили его в свои резервы (хотя общая доля китайской валюты в мировых резервах по-прежнему минимальна).

В последний раз корзина валют МВФ менялась в 1999 году, когда в нее был включен евро.



КУРС ФУНТА СТЕРЛИНГОВ К ДОЛЛАРУ РУХНУЛ ДО МИНИМУМА С 1985 ГОДА

Курс фунта стерлингов к доллару США рухнул до минимального уровня более чем за три десятилетия на опасениях экспертов, что Великобритании предстоят сложные переговоры с Брюсселем о выходе страны из состава Евросоюза.

Pound reaches new 31-year low

How many dollars £1 buys



Source: Bloomberg

BBC

Источник: Bloomberg.com

4 октября курс фунта к доллару США на 10:40 (МСК) составлял \$1,2781, что на 0,5% ниже уровня предыдущей сессии. В ходе торгов курс опускался до \$1,2757, что является минимумом с 1985 года. Тем временем британский фондовый индекс FTSE 100 прибавляет во вторник более 1,1%. Значение индекса поднялось выше отметки в 7000 пунктов впервые за 16 месяцев.



Премьер-министр
Великобритании Тереза Мэй

Давление на британскую валюту усилилось после того, как 2 октября премьер-министр Великобритании Тереза Мэй заявила о намерении активировать статью 50 Лиссабонского договора, регулиующую право страны на выход из ЕС, до марта 2017 года, пишет газета Financial Times.

"Особые опасения у инвесторов вызывает неопределенность, связанная с твердой решимостью британского правительства настаивать на ограничении свободы передвижения граждан Великобритании и ЕС, - говорится в обзоре Commerzbank. - На данный момент никто не видит возможности выполнения этого условия без необходимости принятия Великобританией серьезных ограничений, касающихся доступа страны к единому европейскому рынку".

"Таким образом, растут опасения, что страна будет выходить из ЕС на жестких условиях. Это, в свою очередь, вероятно, приведет к ощутимым последствиям для экономики и скажется на привлекательности инвестиций в британской валюте. До тех, пока дружественное соглашение не будет достигнуто, фунт останется под давлением", - отмечают эксперты.

Курс фунта к доллару упал более чем на 14% с конца июня текущего года, когда британцы приняли решение о выходе из ЕС.

НА АЛЯСКЕ ОБНАРУЖЕНО КРУПНЕЙШЕЕ ЗА ПОСЛЕДНИЕ ГОДЫ МЕСТОРОЖДЕНИЕ НЕФТИ

Запасы месторождения, обнаруженного малоизвестной компанией Caelus Energy, могут составлять до 327 млн. тонн.

Энергетическая компания Caelus Energy сообщила об обнаружении крупного месторождения нефти в труднодоступном районе Аляски, сообщает The Wall Street Journal. По оценке компании, запасы месторождения могут составлять от 1,8 млрд. до 2,4 млрд. баррелей (245,5-327,3 млн. тонн). Для сравнения - запасы открытого в сентябре 2016 года Восточно-Мессояхского месторождения, которое совместно разрабатывают "Роснефть" и "Газпром", составляют 340 млн. тонн.



Обнаруженное месторождение расположено на шельфе залива Смита, в 480 км к северу от полярного круга. "Это будет непросто, но у нас уже были похожие проекты", - заявил генеральный директор Caelus Energy Джеймс Мусселман. Компания планирует построить 200-километровый трубопровод за \$800 млн., который пройдет по морскому дну и соединит место добычи с существующими транспортными системами.

Проект наверняка найдет поддержку со стороны властей Аляски, которая в последние годы столкнулась с резким сокращением доходов от добычи нефти, отмечает газета. "Если Аляска не найдет способ остановить сокращение добычи нефти, которое угрожает заморозкой Трансальяскинскому нефтепроводу, она может столкнуться с катастрофой своей нефтяной промышленности и всей экономики", - пишет издание.

Однако строительство нового трубопровода с высокой долей вероятности встретит сопротивление со стороны экологов. Когда в 1970-х на Аляске была найдена первая нефть, население, шокированное высокими ценами на топливо и намерениями

ближневосточных государств прекратить экспорт в США, отнеслось к этому с воодушевлением. В последние же годы хорошо организованное экологическое движение препятствовало строительству новых трубопроводов, что существенно затрудняло разработку новых месторождений.

ЕВРО УПАЛ ДО 69 РУБЛЕЙ ВПЕРВЫЕ В 2016 ГОДУ НА ФОНЕ ВЗЛЕТА ЦЕН НА НЕФТЬ



На торгах "Московской биржи" 10 октября евро упал до 69 рублей впервые в этом году, рубль усилил рост вечером в понедельник на фоне взлета нефти.

Доллар США стоил 61,885 рубля в 18:41 (МСК) на торгах "Московской биржи", что на 32,75 копейки ниже уровня закрытия предыдущих торгов. Евро к этому времени стоил ровно 69 рублей, потеряв 68,5 копейки. Стоимость бивалютной корзины (\$0,55 и 0,45 евро) снизилась на 49 копеек, до 65,09 рубля.

Котировки нефти марки Brent в ходе торгов превысили отметку в \$53 за баррель впервые с первой половины октября 2015 года. Декабрьские фьючерсы на нефть марки Brent на лондонской бирже ICE Futures к 18:41 (МСК) подорожали на 2,66% - до \$53,31 за баррель. Котировки фьючерсов на нефть WTI на ноябрь на электронных торгах Нью-йоркской товарной биржи (NYMEX) к указанному времени выросли на 3,07% - до \$51,34 за баррель.

Нефть дорожает на оптимизме по поводу соглашения России и ОПЕК об ограничении добычи нефти.

ДЕФИЦИТ ГОСБЮДЖЕТА США В 2016 ФИНАНСОВОМ ГОДУ УВЕЛИЧИЛСЯ НА 34%



Дефицит государственного бюджета США в 2016 финансовом году, который завершился 30 сентября этого года, вырос на 34% - до 587,412 млрд. долларов по сравнению с 439,089 млрд. долларов годом ранее, о чем сообщил Минфин США.

Отрицательное сальдо увеличилось впервые за последние пять лет ввиду существенного замедления темпов роста доходов и расходов. Дефицит повысился до 3,2% от ВВП относительно 2,5% от ВВП в 2015 фин.году. Доходы госбюджета в 2016 фин.году выросли всего лишь на 0,6% и составили 3 трлн. 266,7 млрд. долларов против 3,249 трлн долларов годом ранее. Увеличились и поступления от налогов на физические лица - на 4%, однако сборы корпоративных налогов упали на 11%.

Расходы за фин.год поднялись на 4,5% - до 3,854 трлн. долларов по сравнению с 3,688 трлн. долларов. Это было обусловлено ростом затрат в медицинском страховании ввиду увеличения общего числа участников программ Medicare и Medicaid.

ХИЛЛАРИ КЛИНТОН ПОПУЛЯРНЕЕ ДОНАЛЬДА ТРАМПА УЖЕ НА 12%



Результаты последнего опроса общественного мнения, который был проведен американским телеканалом ABC, говорят о том, что кандидат в президенты США Хиллари Клинтон опережает своего соперника Дональда Трампа уже на 12%.

По итогам соцопроса после финального раунда дебатов самыми провальными для Дональда Трампа стали вопросы о его отношении к женщинам и его заявления относительно непризнания результатов выборов, если победу одержит Хиллари Клинтон. Так, 69% респондентов сообщили, что не удовлетворены ответами Дональда Трампа на обвинения в несдержанном отношении к женщинам. Лишь 24% граждан считают, что ответы республиканца были исчерпывающими. Еще 54% опрошенных недовольны словами Дональда Трапа о том, что результаты президентских выборов могут быть сфальсифицированы в пользу Хиллари Клинтон, и он их не признает.

ENGIE ЗА 1 МЛРД. ЕВРО ЗАКРОЕТ САМУЮ ГРЯЗНУЮ УГОЛЬНУЮ ЭЛЕКТРОСТАНЦИЮ НА ПЛАНЕТЕ

Руководство известной французской энергетической и газовой компании Engie приняло решение закрыть угольную электростанцию в городе Хейзелвуд (Австралия), которую природоохранные организации называют самой загрязняющей окружающей среду в мире. Стоимость операции составляет 1 млрд. евро, сообщает Les Echos.



Данное решение было принято на совете директоров Engie 19-20 октября, но официального подтверждения от компании еще не поступало, отмечает издание. Электростанция будет закрыта весной следующего года и демонтирована из-за отсутствия покупателей. Мощность электростанции насчитывает 1550 МВт, она обеспечивает около 25% электроэнергии штата Виктория. Объем выбросов составляет 1,6 т CO₂ в расчете на МВт/ч. Число сотрудников предприятия – 1000 человек.

Напомним, год назад Engie объявила о решении прервать строительство угольных теплоэлектростанций по всему миру и о планах вовсе избавиться от угольных активов. По данным на декабрь 2015 года, французской компании принадлежат 28 угольных станций.

ЮАНЬ В ГОНКОНГЕ ОПУСТИЛСЯ ДО САМОЙ НЕЗНАЧИТЕЛЬНОЙ ОТМЕТКИ В ИСТОРИИ



24 октября, курс офшорного юаня (денежная единица КНР, торги которой проводятся за пределами материкового Китая) достиг в паре с американским долларом минимальной отметки в истории.

Юань в ходе торгов в Гонконге упал до 6,7869 за \$1 – минимума с 2010 года, когда стартовал учет показателя. В Шанхае юань опускался на 0,17%, достигнув минимальных за шесть лет 6,7770/\$1. ЦБ Китая ослабил обменный курс на вторник на 0,2%, до 6,7690 за \$1.

Народный банк КНР дал понять, что готов допустить дальнейшее ослабление нацвалюты на фоне сокращения экспорта и укрепления доллара США, сообщает издание The Wall Street Journal. Американская денежная единица растет в цене после того, как вероятность подъема ставки ФРС в нынешнем году увеличилась до 68% на заявлениях руководителей ЦБ Америки.

РАЗНОГЛАСИЯ В ОПЕК – НЕ ПОВОД ДЛЯ НЕФТЯНОГО ПИКЕ

25 октября котировки нефти торгуются на минимуме последних трех недель, однако несмотря на то, что потери составили около 2%, баррель нефти стоит все еще больше 51 доллара. Кажется, история о заморозке объемов добычи уже близится к завершению, и участники рынка все резче реагируют на любую информацию по этой теме.

Напомним, в понедельник 24 октября в Вене прошла встреча ОПЕК и России, в ходе которой стороны подтвердили готовность к сотрудничеству. Вместе с тем министр энергетики РФ Александр Новак предупредил, что уже зимой возможен рост избытка предложения, но нужно постараться избежать этого. Он отметил, что на данный момент предложение выше спроса, однако эта ситуация также волатильна.

В качестве одного из факторов столь резкого падения нефтяных цен трейдеры называют заявления министра нефтяной промышленности Ирака Джабара аль-Лаиби. Дело в том, что Багдад не хочет сокращать добычу нефти, аргументируя свое решение тем, что страна ведет борьбу с террористами, которая и так негативно

отражается на экономике Ирака. По словам Джабара аль-Лаиби, Багдад поддерживает политику ОПЕК и единство организации, но все это не должно быть за счет Ирака. Согласно этому заявлению, сокращение добычи должна проводить только Саудовская Аравия, но в таком случае общий объем добычи вряд ли будет снижен. Другое высказывание иракского министра еще более удивительно. Чиновник убежден, что если бы Ирак не воевал с террористами, то в стране бы добывалось 9 млн. баррелей нефти в день. Отметим, что сейчас добыча оценивается в 4,7 млн. баррелей в сутки. Вместе с тем главные участники соглашения по стабилизации цен на нефть все же имеют более конструктивный настрой, что и позволило нефтяным котировкам быстро вернуть часть утраченных позиций.



Кроме того, сейчас Саудовская Аравия и Россия намерены завершить начатое. По словам Александра Новака, меры, призванные ограничить добычу нефти, стабилизируют ситуацию на рынке и приведут к снижению волатильности цен на энергоресурсы. Министр также подчеркнул, что ОПЕК сегодня готова взять на себя ведущую роль в установлении равновесия между спросом и предложением на нефтяном рынке.

GALAXY NOTE 7 ОБРУШИЛ ЭКОНОМИКУ ЮЖНОЙ КОРЕИ

Скандал со взрывающимися смартфонами компании Samsung привел к падению рынков и существенному снижению роста ВВП Южной Кореи в III квартале текущего года, пишет во вторник агентство Associated Press. В то же время доля убытков самой южнокорейской компании, которая оценивается в \$2,6 млрд., является лишь незначительной частью общего спада. В отчетный период ВВП Южной Кореи продемонстрировал самый незначительный подъем за год (2,7%).

Банк Кореи полагает, что ситуация с отзывом, перевыпуском и повторным отзывом смартфонов Galaxy Note 7, за которой наблюдал весь мир, стала причиной бегства инвесторов и спада промпроизводства по всему государству.

Напомним, в начале прошлого месяца Samsung сообщила об отзыве новой модели смартфона Galaxy Note 7. В середине сентября представители компании заявили, что проблема со взрывом аккумуляторов решена, приступив к замене бракованных телефонов по всему миру. Однако в октябре Samsung заявила о повторном отзыве Galaxy Note 7 и прекращении производства.



ТОРГОВЫЕ СОГЛАШЕНИЯ С США И КАНАДОЙ ВЫЗВАЛИ ПРОТЕСТЫ

15 октября, в ряде европейских стран прошли акции протеста. Митингующие выступали против договоров о свободной торговле между государствами ЕС, США и Канадой. В демонстрациях участвовали тысячи людей.



Акции протеста затронули Испанию, в частности Мадрид, а также Францию, где митинги прошли в Париже, Тулузе и Лионе, и Польшу, где демонстрации состоялись в Варшаве и Кракове. Граждане этих стран уверены, что подписание договора с Канадой (СЕТА) приведет к негативным экономическим последствиям. Они полагают, что такие договоры устраивают только крупные компании, но не простых граждан. Напомним, что соглашение СЕТА планируется подписать 28 октября на саммите ЕС – Канада, однако договор находится под угрозой срыва из-за отказа парламента Валлонии (Бельгия) поддержать его подписание. В итоге бельгийское правительство не может одобрить договор с Канадой, поскольку для подписания требуется согласие всех стран – членов ЕС.

По материалам портала:





ВЫСТАВКА MOSCOW FINANCIAL EXPO 2016

2-3 ноября 2016 года в Москве, в Radisson Slavyanskaya Hotel состоялось важное финансовое событие - выставка Financial Expo 2016 в Москве, одним из медиа-партнеров которой стал наш журнал.



Официальный сайт выставки: finexpo.ru

Банковская и финансовая сферы – именно такая тема была заявлена на выставке, к участию в которой были приглашены ведущие специалисты страны. В выставке приняли участие представители банков, страховых, брокерских и инвестиционных компаний, бирж, фондов, а также разработчики ПО, платежные системы, финансовые медиа.

Два дня посетители выставки имели возможность пройти бесплатные обучающие семинары и ряд мастер-классов от аналитиков и специалистов по инвестициям и трейдингу. Также инновационный подход к созданию проектов и доклады в сфере финансов представили иностранные компании.

СПИКЕРЫ



Виктор Мухомодьяров
Начальник Отдела инвестиционных стратегий БКС



Константин Ивайловский
Заместитель директора компании МФД-ИнфоЦентр



Михаил Хлестунов
Эксперт и аналитик Академии FIBO Group



Мария Сальникова
Ведущий аналитик финансовых рынков отдела продвижения услуг FIBO Group



Кира Юхтенко
Главный редактор портала InvestFuture



Ярослав Кабаков
Заместитель генерального директора АО «ФИНАМ»



Роман Караулов
Управляющий партнер компании PrivateFX



Глеб Задоя
Руководитель проекта "Аналитика Онлайн"



Денис Козлов
Специалист отдела продаж компании MetaQuotes Software



Артём Жаркой
Специалист в сфере продаж торговых платформ MetaTrader



Сергей Щавелёв
Руководитель направления рынка драгметаллов, Московская биржа



Сергей Мельников
Управляющий директор компании GLOBAL FX



Александрина Балабан
Сотрудник отдела по связям с клиентами CFI Markets



Олег Сергеев
Финансовый аналитик NAS Broker



Юлия Афанасьева
Преподаватель учебного центра «ФИНАМ»



Елена Пуляева
директор по развитию бизнеса, EMAILMATRIX



Игорь Пономарев
Автор стратегической финансовой игры MARGINGAME, к.э.н.



Василий Якимкин
Ведущий специалист банка



Миннихон Хакимов
Директор Воронежского аналитического центра Юминат




Александр Мелкумянц
Руководитель департамента партнерских программ финансовой компании AMarkets

Во время проведения семинаров происходили выступления для B2B-аудитории.



На выставке были созданы все возможности для осуществления общения компаний и клиентов. Все желающие могли получить подробнейшую информацию о работе сервисов и предложениях экспонентов. Сложно переоценить важность получения ответов на свои вопросы от специалистов — ведь это может помочь узнать все тонкости при принятии решения о выборе того либо иного финансового продукта.







БОНУС 100% ОТ АЛЬПАРИ

Получите +100% от суммы первого пополнения на свой счет для торговли бинарными опционами.

Как рассчитывается бонус:

	Сумма пополнения	Бонус от суммы пополнения	Требование к обороту
Для счетов в USD и EUR	От 10 до 49	25%	Сумма бонуса × 30 (EUR / USD)
	От 50 до 999	50%	Сумма бонуса × 30 (EUR / USD)
	От 1 000 и выше	100%	Сумма бонуса × 30 (EUR / USD)
Для счетов в RUR	От 1 000 до 4 999	25%	Сумма бонуса × 30 (RUR)
	От 5 000 до 99 999	50%	Сумма бонуса × 30 (RUR)
	От 100 000 и выше	100%	Сумма бонуса × 30 (RUR)




ЧТО ВСЕ ЛОВЯТ В ЭТОМ ГОДУ?

Получите 100% за 30 секунд, торгуя бинарными опционами!

[Узнайте подробности на сайте компании](#)

НОВОЕ МОБИЛЬНОЕ ПРИЛОЖЕНИЕ С АНАЛИТИКОЙ РЫНКОВ


Новое приложение MaxiMarkets. Аналитика поможет быть в курсе актуальных экономических новостей, следить за котировками торговых инструментов онлайн и получить доступ к актуальному техническому анализу.



Новости: Приложение MaxiMarkets. Аналитика информирует о новостях, которые влияют на мировые финансовые рынки. Новости в режиме онлайн позволяют скорректировать свою торговлю.



Валюты: Вся актуальная информация по работе с валютными парами представлена без временных задержек. Доступны все детали каждой пары: текущие котировки, спреды, движение стоимости.



Индексы: В режиме реального времени приложение предоставляет сводки по основным фондовым индексам: NASDAQ 100, Nikkei 225, Dow Jones Industrial, S&P 500, AEX25, S& BEL20, CAC40, DAX30



Товары: Следите за изменением цен на товары одного из самых волатильных рынков мира. Представлена информация по всем основным биржевым товарам: сырью, металлам, сельскохозяйственной продукции.



Акции: Доступны все необходимые данные для торговли акциями на основных фондовых биржах. Цена покупки - продажи, спреды, максимальная и минимальная стоимость обновляются в режиме онлайн.

Скачать

ИЗМЕНЕНИЯ МАРЖИНАЛЬНЫХ ТРЕБОВАНИЙ ПЕРЕД ВЫБОРАМИ В США



**ВАЖНАЯ
ИНФОРМАЦИЯ!**

Просим обратить внимание, что в связи с президентскими выборами в США 8 ноября на рынке в ближайшее время будет сохраняться крайне неопределенная ситуация. Независимо от того, кто именно займет место в Белом доме, предстоящее событие может спровоцировать резкий рост волатильности на финансовых рынках и, как следствие, привести к увеличению торговых рисков. В связи с этим, и с

целью избежать печально известной [ситуации](#) со швейцарским франком, компаниями, предоставляющими доступ к финансовым рынкам, могут быть введены определенные ограничения в маржинальных требованиях. В частности для снижения рисков может быть временно понижено торговое плечо для отдельных финансовых инструментов.

Есть вероятность, что данным меры предосторожности могут продлиться вплоть до 11 ноября 2016 г.

Пожалуйста, учитывайте эти обстоятельства при планировании своих торговых операций!





КАК СТАТЬ АВТОРОМ FX REVIEW

Редакция экспертного биржевого журнала FX Review приглашает к сотрудничеству трейдеров, аналитиков, программистов, финансовых специалистов и всех, кто связан с работой на валютном и фондовом рынке. Если Вам есть, что сказать нашим читателям, мы будем рады сотрудничеству! Наша редакция заинтересована в публикации авторских статей, раскрывающих различные аспекты биржевой торговли.

ЧТО ДАЁТ ВАМ ПУБЛИКАЦИЯ В ЖУРНАЛЕ FX REVIEW?

Сотрудничество с нашим журналом – это возможность заявить о себе всему миру. Укажите в статье адрес своего сайта или блога, и о Вас узнает самая широкая профильная аудитория. Ваши контакты попадут не только на сайт журнала (в онлайн и PDF-версию) и в архив, где останутся навсегда, но и в нашу еженедельную рассылку.

После публикации в нашем журнале Вы сможете приобрести новые связи и выгодные знакомства и продвинуть свой личный бренд. Многие наши авторы, сотрудничая с журналом FX Review, уже увеличили количество посетителей своего ресурса, приобрели новых клиентов и партнеров, а те, кто имеет собственные инвестиционные проекты, получили предложения от инвесторов.

УСЛОВИЯ ПУБЛИКАЦИИ

- Вы должны иметь авторские права на публикацию данного материала (быть автором статьи).
- Статья должна быть уникальной – ранее не публиковавшейся в сети Интернет.
- Статья должна быть предоставлена в формате Microsoft Word.
- Размер статьи должен быть достаточным для того, чтобы раскрыть заявленную тему.
- В статье должно присутствовать краткое описание «Об авторе» (Ваше Ф.И.О., фото, опыт торговли, по желанию – адрес Вашего сайта или блога).
- Желательно, чтобы статья сопровождалась графическими иллюстрациями.
- Каждая статья, одобренная к публикации, проходит корректорскую правку.

- Как независимое издание, журнал FX Review оставляет за собой право отказать автору в публикации без объяснения причин. Возможные причины для отказа: статья не отвечает заданной тематике, противоречит действующему законодательству, содержит оскорбления, нарушает права третьих лиц, призывает к насилию, разжигает межнациональную рознь.

КУДА ОТПРАВЛЯТЬ МАТЕРИАЛЫ

Предложения о сотрудничестве, вопросы, а также статьи необходимо отправлять по адресу: assist@fx-review.ru. Если Вы не получили ответа в течение 5 дней, просим Вас продублировать Ваше письмо на этот же адрес.



АНАЛИТИКА РЫНКОВ



АНАЛИТИЧЕСКОЕ ИССЛЕДОВАНИЕ РЫНКА

(ПО МАТЕРИАЛАМ РОССИЙСКИХ И ИНОСТРАННЫХ СМИ)

КАЛЕНДАРЬ ВАЖНЫХ ЭКОНОМИЧЕСКИХ НОВОСТЕЙ НА НОЯБРЬ 2016

Время (GMT+3)	Валюта	Новость
1 ноября 2016 г.		
5:55	JPY	Доклад Банка Японии о перспективах экономики и инфляции (BOJ Outlook Report)
5:55	JPY	Решение Банка Японии по процентной ставке (BOJ Policy Rate)
5:55	JPY	Заявление Банка Японии по монетарной политике (Monetary Policy Statement)
9:30	JPY	Пресс-конференция главы Банка Японии (BOJ Press Conference)
12:30	GBP	Индекс деловой активности в производственном секторе Великобритании (Manufacturing PMI)
17:00	USD	Индекс деловой активности в производственном секторе США (ISM Manufacturing PMI)
2 ноября 2016 г.		
12:30	GBP	Индекс деловой активности в строительном секторе Великобритании (Construction PMI)
15:15	USD	Изменение количества рабочих мест в частном секторе США от ADP (ADP Non-Farm Employment Change)
17:30	USD	Еженедельный отчет EIA об изменении запасов нефти и нефтепродуктов в США (Crude Oil Inventories)
21:00	USD	Заявление Комитета по открытым рынкам ФРС США (FOMC Statement)
21:00	USD	Решение ФРС США по процентной ставке (Federal Funds Rate)
3 ноября 2016 г.		
12:30	GBP	Индекс деловой активности в сфере услуг Великобритании (Services PMI)
15:00	GBP	Ежеквартальный отчет по инфляции Банка Англии (BOE Inflation Report)
15:00	GBP	Голосование Комитета по монетарной политике Банка Англии по процентной ставке (MPC Official Bank Rate Votes)

Отказ от ответственности (Disclaimer). Настоящий обзор носит исключительно информационный характер, и не может рассматриваться как предложение, рекомендация, указание или побуждение к совершению определенных действий на рынках, или отказа от действий. Оценки и рекомендации, приведенные в обзоре, являются личным мнением аналитика (аналитиков) компании. Мнение, высказанное в материале, актуально на момент публикации. Компания может не разделять мнение авторов. Компания не берет на себя ответственности и обязательств по компенсации ущерба, который может быть понесен при использовании данного материала. Компания гарантирует, что сотрудники компании не имеют личной заинтересованности в продвижении изложенных в данном обзоре идей. Данный документ основан на общедоступных источниках информации. Любая информация, содержащаяся в данном материале, может быть изменена в любой момент, без предварительного уведомления об этом. Цитирование материала, полная или частичная перепечатка или копирование статьи, с целью дальнейшего распространения или хранения приведенной в данном обзоре информации, может производиться без ограничений, при указании автора (авторов), и размещении ссылки на сайт компании.

Время (GMT+3)	Валюта	Новость
3 ноября 2016 г.		
15:00	GBP	Протоколы предыдущего заседания Комитета по монетарной политике Банка Англии (Monetary Policy Summary)
15:00	GBP	Решение Банка Англии по процентной ставке (Official Bank Rate)
15:30	GBP	Выступление управляющего Банка Англии Марка Карни (BOE Gov Carney Speaks)
15:30	USD	Еженедельный отчет по числу обращений за пособием по безработице в США (Unemployment Claims)
17:00	USD	Индекс деловой активности в непроизводственном секторе США (ISM Non-Manufacturing PMI)
4 ноября 2016 г.		
15:30	USD	Средняя почасовая заработная плата в США, м/м (Average Hourly Earnings m/m)
15:30	USD	Число рабочих мест вне сельскохозяйственного сектора США (Non-Farm Employment Change)
15:30	USD	Уровень безработицы в США (Unemployment Rate)
8 ноября 2016 г.		
12:30	GBP	Объем производства в обрабатывающей промышленности Великобритании, м/м (Manufacturing Production m/m)
-	USD	Выборы президента в США (Presidential Election)
9 ноября 2016 г.		
18:30	USD	Еженедельный отчет EIA об изменении запасов нефти и нефтепродуктов в США (Crude Oil Inventories)
10 ноября 2016 г.		
16:30	USD	Еженедельный отчет по числу обращений за пособием по безработице в США (Unemployment Claims)
11 ноября 2016 г.		
18:00	USD	Индекс потребительского доверия в США от университета Мичигана, предварит. (Prelim UoM Consumer Sentiment)
14 ноября 2016 г.		
2:50	JPY	ВВП Японии, предварит., кв/кв (Prelim GDP q/q)
-	GBP	Парламентские слушания в Великобритании по инфляции (Inflation Report Hearings)
15 ноября 2016 г.		
10:00	EUR	ВВП Германии, предварит., кв/кв (German Prelim GDP q/q)
-	GBP	Парламентские слушания в Великобритании по инфляции (Inflation Report Hearings)
12:30	GBP	Индекс потребительских цен в Великобритании, г/г (CPI y/y)
16:30	USD	Розничные продажи в США за исключением продаж автомобилей, м/м (Core Retail Sales m/m)
16:30	USD	Розничные продажи в США, м/м (Retail Sales m/m)
16 ноября 2016 г.		
12:30	GBP	Средняя заработная плата в Великобритании (Average Earnings Index 3m/y)
12:30	GBP	Изменение числа безработных в Великобритании (Claimant Count Change)
16:30	USD	Индекс цен производителей США, м/м (PPI m/m)

Время (GMT+3)	Валюта	Новость
16 ноября 2016 г.		
18:30	USD	Еженедельный отчет EIA об изменении запасов нефти и нефтепродуктов в США (Crude Oil Inventories)
17 ноября 2016 г.		
12:30	GBP	Розничные продажи в Великобритании, м/м (Retail Sales m/m)
16:30	USD	Число выданных разрешений на строительство новых домов в США (Building Permits)
16:30	USD	Индекс потребительских цен в США, м/м (CPI m/m)
16:30	USD	Базовый индекс потребительских цен в США, м/м (Core CPI m/m)
16:30	USD	Индекс деловой активности в производственном секторе Филадельфии (Philly Fed Manufacturing Index)
16:30	USD	Еженедельный отчет по числу обращений за пособием по безработице в США (Unemployment Claims)
23 ноября 2016 г.		
16:30	USD	Объем заказов на товары длительного пользования в США кроме транспортной компоненты, м/м (Core Durable Goods Orders m/m)
18:30	USD	Еженедельный отчет EIA об изменении запасов нефти и нефтепродуктов в США (Crude Oil Inventories)
22:00	USD	Протоколы предыдущего заседания Комитета по открытым рынкам ФРС США (FOMC Meeting Minutes)
24 ноября 2016 г.		
12:00	EUR	Индекс настроений в деловых кругах Германии Ifo (German Ifo Business Climate)
16:30	USD	Еженедельный отчет по числу обращений за пособием по безработице в США (Unemployment Claims)
25 ноября 2016 г.		
12:30	GBP	ВВП Великобритании, второй предварительный отчет, кв/кв (Second Estimate GDP q/q)
29 ноября 2016 г.		
16:30	USD	ВВП США, предварит. (Prelim GDP q/q)
18:00	USD	Индекс потребительского доверия в США от Conference Board (CB Consumer Confidence)
30 ноября 2016 г.		
16:15	USD	Изменение количества рабочих мест в частном секторе США от ADP (ADP Non-Farm Employment Change)
18:30	USD	Еженедельный отчет EIA об изменении запасов нефти и нефтепродуктов в США (Crude Oil Inventories)

**БУДЬТЕ ВНИМАТЕЛЬНЫ ПРИ ТОРГОВЛЕ ВО ВРЕМЯ ВЫХОДА
УКАЗАННЫХ В ТАБЛИЦЕ ВАЖНЫХ НОВОСТЕЙ!**





ПОСЛЕДСТВИЯ BREXIT: ВЕЛИКОБРИТАНИЯ МОЖЕТ ЛИШИТЬСЯ КРУПНЕЙШИХ БАНКОВ



Запланированный на 2017 год выход Великобритании из ЕС может оказать поддержку решению самых крупных банков покинуть Соединенное Королевство. Такое заявление прозвучало от президента Британской ассоциации банкиров Энтони Брауна, по информации «Вести. Ru».

По мнению экспертов, банкам сейчас сложнее, чем бизнесу. Небольшие банки собираются перебраться из Великобритании еще до окончания 2016 года. Более крупные банки станут модифицировать свое функционирование в начале грядущего года. Как отмечает Э.Браун, такой глобальный финансовый центр, как Лондон пока что имеет возможность удержаться. По его мнению, для банкиров Brexit чрезвычайно невыгоден, в связи с тем, что может привести к добавочным тарифам в торговле, а ряд банков может полностью лишиться права на оказание услуг.

Учитывая различные факторы, проектные группы международных банков в данный момент ищут решение, которое смогло бы гарантировать способность и дальше обслуживать клиентов.

По сообщениям ИА REGNUM, в июне 2016 в Великобритании был проведен референдум о дальнейшем будущем страны в ЕС. По итогам голосования небольшим большинством (52%) было принято решение о выходе Соединенного Королевства из ЕС. По заявлению премьер-министра Великобритании Терезы Мэй, статья Лиссабонского договора о выходе из ЕС войдет в силу еще до окончания марта 2017 года. 20 октября Т.Мэй объявила Брюсселю об окончательном решении британцев выйти из ЕС, а также невозможности повторных голосований по данному вопросу.

По материалам Regnum.ru


ИНТЕРВЬЮ



ВЕРА ЛАЗУРЕНКО, HYCM



Наши читатели спрашивают, с чем связан ребрендинг компании HYCM, и как это может сказаться на клиентах компании. На этот и другие вопросы отвечает специалист по маркетингу и руководитель русского отдела HYCM Вера Лазуренко.



Здравствуйте, Вера. Компания HY Markets, известная нашим читателям и клиентам как надежный брокер с положительной историей и репутацией, не так давно сменила свое название на HYCM (Henyep Capital Markets). Пожалуйста, расскажите, с чем это связано?

- Здравствуйте. На самом деле название всегда было то же. Мы просто изменили название сайта. Это сделано с главной и единственной целью — объединить все наши подразделения в одно, чтобы помочь нашим клиентам пользоваться более новыми технологиями, платформами, мобильными приложениями и инструментами. Наша компания стремится постоянно улучшать условия для своих клиентов, поэтому было принято решение о более крупных инвестициях в развитие одного бренда.

HY Markets is evolving to HYCM

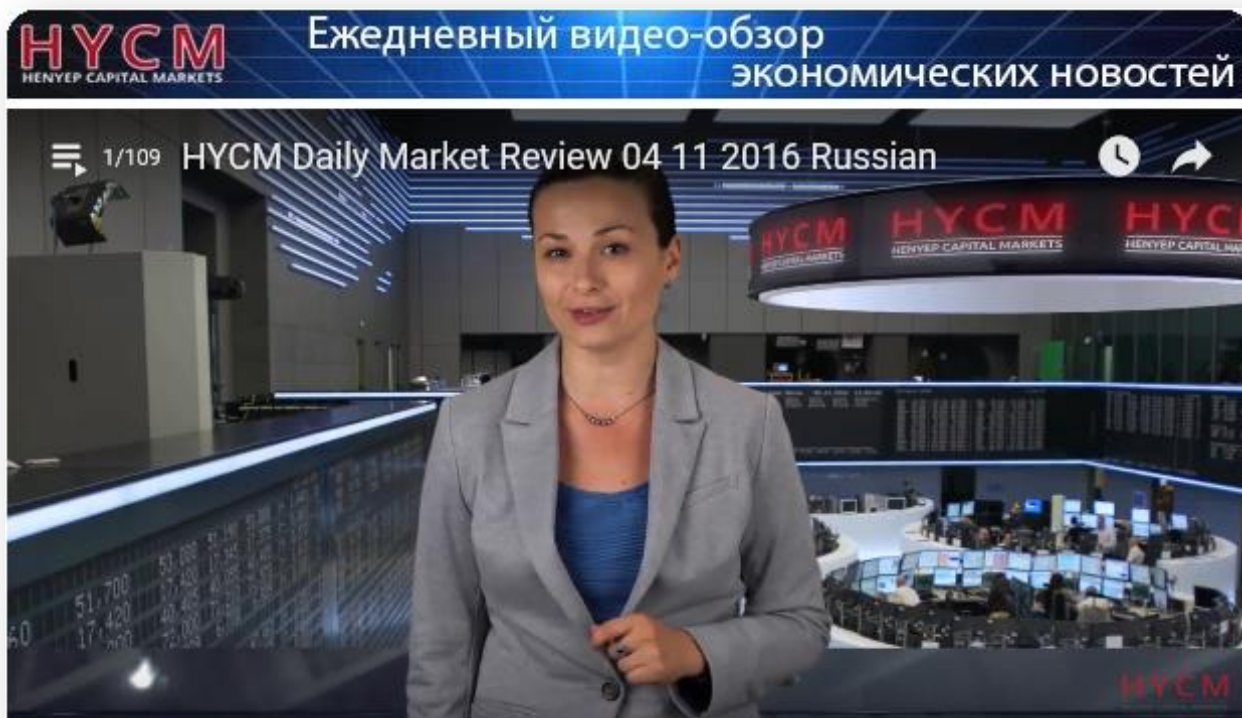
HYCM
HENYEP CAPITAL MARKETS

New Name. New Platforms. New Tools. Same Award Winning Broker.



Какие нововведения для трейдеров и инвесторов появились или появятся в связи с ребрендингом компании?

- В ближайшее время мы обещаем много новинок! Прежде всего, это [новая платформа Prime Trader](#), позволяющая управлять множеством активов, а также новые образовательные ресурсы, видео новости и многое другое. Мы делаем все возможное, чтобы нашим клиентам было проще и удобнее работать с нами, и надеемся, что они по достоинству оценят эти новшества.





Наших читателей беспокоит вопрос ужесточения условий торговли: повышение уровня минимального депозита, уменьшение торгового плеча и т.п. Скажите, после произошедшего ребрендинга существуют ли такие риски?

- Торговые условия остались прежними. Торговое плечо варьируется в зависимости от того, каким продуктом торгует клиент. Что касается минимального депозита, то для платформы MetaTrader4 он остался без изменений.



Наши читатели часто спрашивают, почему сразу при регистрации требуется отправить личные документы, подтверждающие личность, ведь в некоторых компаниях этого не требуется?

- На самом деле тут все просто, и не нужно этого бояться. Все серьезные компании обязаны вести свою финансовую деятельность под контролем регуляторов. Деятельность [HYCM](#) регулируется Управлением по финансовому надзору (FCA). Поэтому все клиентские счета сегрегированы и защищены в соответствии с Механизмом компенсации финансовых услуг. Именно поэтому в нашей компании и в других компаниях, которые ведут свою деятельность законно, и чья деятельность контролируется регуляторами рынка, при открытии счета требуются документы, подтверждающие личность. Все это делается в интересах клиента.

Вера, спасибо за интервью! Желаем Вам и компании HYCM дальнейших успехов!

HYCM
HENYEP CAPITAL MARKETS

НАЧНИ ТОРГОВЫЙ ОПЫТ С HYCM

Воспользуйся нашими новыми функциями,
услугами и предложениями
Получи 25% кредитный бонус



Открыть счет



ПРАКТИЧЕСКИЙ ТРЕЙДИНГ

АЛЬПАРИ ЛИЧНЫЙ КАБИНЕТ: КАК ОТКРЫТЬ СЧЕТ ПРАВИЛЬНО?

fx-review.ru **FXREVIEW**
Экспертный биржевой журнал

Как открыть счет правильно, как устроен [личный кабинет Альпари](#) – эти вопросы волнуют многих трейдеров. О компании Альпари слышал хотя бы раз, пожалуй, каждый трейдер или инвестор. Этот брокер известен уже почти 20 лет. Помимо солидного стажа, одним из важных преимуществ является то, что компания российская. Этим она выгодно выделяется на фоне многих зарубежных, к которым доверия меньше. На сегодняшний день Альпари – один из лидеров на рынке Форекс, а также в области ПАММ-инвестирования.



нам **17** лет

Начать торговать

Инвестировать

Пополнить

8 800 200 01 31

+44 2031 293799

Онлайн-чат

БОНУСЫ

FOREX
МЕТАЛЛЫ И CFD

БИНАРНЫЕ
ОПЦИОНЫ

ИНВЕСТИЦИИ

NEW
ЗОЛОТЫЕ
МОНЕТЫ

ПЛАТФОРМЫ

АНАЛИТИКА
FOREX

NEW
КОНКУРСЫ

ОБУЧЕНИЕ
ФОРЕКС

Форекс с Альпари — традиции и надежность работы на рынке Forex

Многое реально!

Торговля в платформе MetaTrader 5
теперь доступна на реальных счетах!

Открыть счет

MetaTrader 5

Более
МИЛЛИОНА
клиентов выбрали
Альпари



Опыт
17 лет работы
на Форекс



Надежность
3 международных
лицензии



Статус
Крупнейший
MetaTrader-брокер

БРОКЕР №1
ПО ВЕРСИИ

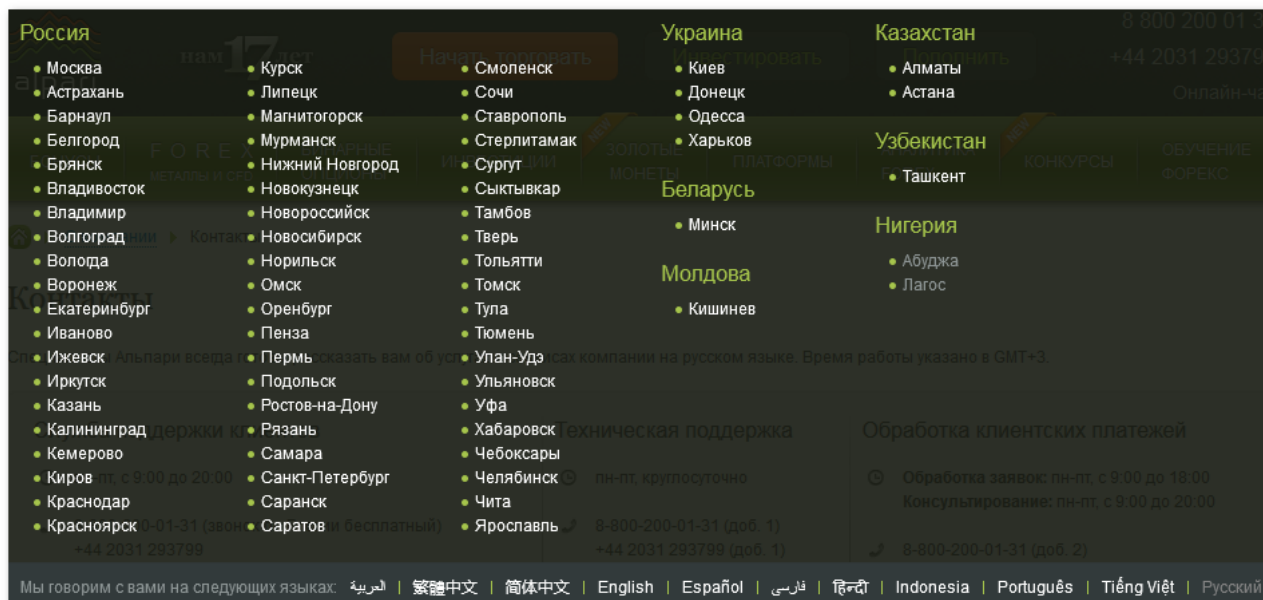
интерфакс

ПРОГРАММА
ЛОЯЛЬНОСТИ

Alpari
Cashback

История компании насыщена событиями, преимущественно положительными. За много лет существования она брокер наработал себе отличную репутацию, как в нашей стране, так и за её пределами.

Альпари основали в 1998 году, и в первые же несколько лет было открыто много офисов в разных городах.



С самого начала компания делала акцент на обучение своих клиентов, а не просто на предоставление услуг. Уже в 2003 году брокер перешёл на платформу МетаТрейдер 4; в тот же период появилась возможность участвовать в семинарах и проходить некоторые курсы через интернет. По сей день Альпари старается сделать все услуги доступными онлайн и заявляет о себе соответствующим образом. Это одна из причин того, почему рекламу этой компании не часто встретишь на уличных стендах, баннерах или в газетах. В отличие от многих популярных брокеров, Альпари популярна именно [в интернете](#).

Компания получила несколько десятков наград за годы своего существования. Их полный список вы можете найти на официальном сайте.

На сегодняшний день Альпари давно вышла за рамки российского рынка, и представительства открыты во многих странах мира. Несмотря на отсутствие повсеместной кричащей рекламы, она растёт год от года, постоянно развивается, привлекает всё больше клиентов и инвесторов. Несомненно, при выборе брокера это должна быть одна из компаний, на которые стоит обратить внимание.

ПРЕИМУЩЕСТВА И НЕДОСТАТКИ ALPARI

Здесь можно найти очень много плюсов, а вот минусы незначительны. Благодаря тому, что минимальный депозит небольшой (есть возможность открытия микро-счетов), любой трейдер может легко проверить брокера на честность в течение нескольких дней, не рискуя крупными суммами.

ПРАКТИЧЕСКИЙ ТРЕЙДИНГ

Список преимуществ компании очень внушительный:

- **Надёжность, подтверждённая годами.** Среди огромного количества Форекс-брокеров Альпари – один из немногих выгодно выделяющихся реальными заслугами, а не громкими обещаниями.
- **Компания создана в РФ.** Новичков часто пугают тем, что любая фирма может исчезнуть за пару дней. Также ходят слухи, что зарубежные мошенники таким образом обманывают наших соотечественников. В данном случае даже те, кто верит таким рассказам, могут быть спокойны: маловероятно, чтобы компания с таким стажем работы и репутацией, внезапно исчезла. Все создатели известны и постоянно на виду.
- **Приемлемые спреды.** Здесь они не слишком занижены и не слишком высоки. Это оптимально для трейдера, потому что очень маленький размер спредов говорит лишь о том, что на клиентах наживаются каким-то другим, зачастую неизвестным и нечестным, способом.
- **Высокая скорость исполнения ордеров.** Исключение составляют моменты, когда котировки меняются слишком быстро – например, время выхода серьёзных новостей. Но эта проблема пока не обошла стороной ни одного брокера.
- **Выбор платформ для торговли.** Клиенты могут воспользоваться популярным MT4, а также МетаТрейдером5, который не всегда предлагается где-либо ещё. Есть отдельная платформа BinaryTrader для опционов.
- **Возможность [инвестирования](#) в ПАММ-счета.** Компания Альпари была в числе первых, кто предложил этот особый вид вложения средств своим клиентам.
- **Бонусы.** У данного брокера они идут непрекращающимся потоком. Когда вы регистрируете счёт, почти всегда можно получить возможность участия в какой-нибудь [акции](#), где при пополнении на определённую сумму начисляются баллы или виртуальные средства. Превратить их в реальные можно при выполнении заявленных условий. Кроме того, вы как клиент компании можете получать баллы за различные действия – от пополнения счёта до написания прогнозов. В дальнейшем их можно обменять на дополнительные возможности через личный кабинет.
- **Конкурсы проводятся постоянно, призовой фонд весьма внушительный.** В них вы можете участвовать в любое время и с любыми стартовыми данными. Есть варианты для тех, у кого только демо-счёт; есть для тех, у кого он реальный. Можно найти долгосрочные конкурсы с крупными призами, а есть и краткосрочные с небольшими призовыми фондами.
- **Доступен не только Форекс.** Здесь вы можете попробовать себя на рынке акций и металлов, поторговать бинарными опционами.
- **Компания зарегистрирована в КРОУФР и ЦРФИН.** Эти организации регулируют споры между участниками рынка, и вступившие в них брокеры обязаны рассматривать любые претензии своих клиентов, причём делать это публично перед всеми коллегами и конкурентами. Ряд условий, которые выдвигаются компаниям-

участникам, сводят возможности мошенничества к минимуму. Такие брокеры вызывают куда больше доверия у клиентов, нежели те, которые отказались от вступления в эти организации.

- **Наличие микросчетов.** Формально минимального депозита нет, на деле же составляет от 1 до 3 долларов.
- **Особые предложения для VIP-клиентов.** Таковыми считаются те, кто вкладывает более 50 тысяч долларов. Среди многих особых преимуществ им предоставляются безлимитные консультации профессионального трейдера. Фактически можно пользоваться его подсказками и на их основе открывать сделки. И это не просто менеджер, а специалист.
- **Начисление процентов.** Вы можете получать определённый % годовых, как на банковский счёт, но при условии, что регулярно торгуете.

МОСКОВСКАЯ БИРЖА

Получите доступ к ведущим российским торговым площадкам, ММВБ-РТС

Открыть счет

Альпари-Брокер — это:

- Лицензированные услуги на финансовых рынках на территории РФ
- Доступ к ведущей российской бирже ММВБ-РТС
- Торговля валютными инструментами через российскую компанию
- Контроль всех операций Центральным банком Российской Федерации
- Торговля через терминал QUIK

Что касается недостатков, то их можно выделить два:

1. Периодические сбои в работе терминала. Они бывают редкими и незначительными, но всё же случаются. У вас может «зависать» сделка, котировки могут какое-то время прыгать в пределах 10-30 пунктов, в то время как на самом деле они нормально движутся: это можно проверить онлайн, по телевидению или в терминалах других брокеров. **Случается такое довольно редко, и, как правило, после устранения сбоев Альпари аннулирует «неправильные» закрытия и открытия сделок.**

2. Малое количество вариантов вывода средств. В отличие от внесения денег на депозит, снятие проводится только определёнными способами. Первоначально с этим могут возникнуть затруднения – не исключено, что сразу вы просто не найдёте подходящего. Но, если вы работаете на валютном рынке постоянно и регулярно снимаете заработанные средства, то можете организовать всё нужным образом. Что касается честности, то с этим всё отлично: компания выплачивает клиентам их деньги.

Недостатки тают на фоне большого количества плюсов, особенно для тех, кто уже успел обжечься на недобросовестных или просто сомнительных компаниях. Несмотря на пару минусов, Альпари остаётся в числе лидеров валютного рынка.

УСЛУГИ КОМПАНИИ АЛЬПАРИ

[Брокер Альпари](#) предлагает широкий спектр услуг, прямо или косвенно связанных с финансовыми рынками. Здесь вы можете найти для себя подходящее решение, о котором, возможно, даже и не думали.

Первое и главное, что предоставляется клиентам – выход на валютный и фондовый рынки, а также торговля опционами. Вам будет доступно всё, от Московской биржи до акций любых компаний других стран. Функционал и набор инструментов здесь огромен, компания работает на мировом уровне. Для вас как для трейдера или инвестора всё зависит только от количества вложенных средств.

The screenshot shows the Alpari website interface. At the top, there is a logo for 'alpari' with 'нам 17 лет' (17 years) and a 'Начать торговать' (Start Trading) button. Contact information includes phone numbers 8 800 200 01 31 and +44 2031 293799, and an 'Онлайн-чат' (Online chat) link. A navigation bar lists various services: БОНУСЫ, FOREX (МЕТАЛЛЫ И CFD), БИНАРНЫЕ ОПЦИОНЫ, ИНВЕСТИЦИИ, ЗОЛОТЫЕ МОНЕТЫ (NEW), ПЛАТФОРМЫ, АНАЛИТИКА FOREX, КОНКУРСЫ (NEW), and ОБУЧЕНИЕ ФОРЕКС. Below this, there are links for 'Самостоятельная торговля', 'Управление средствами', 'Торговля по сигналам', 'Платформа MetaTrader', 'Торговые условия', 'Спецификация контрактов', 'Маржинальные требования', 'Ввод и вывод средств', 'Настройки исполнения ордеров', 'Стакан цен', 'Калькулятор трейдера', and 'Справка'. A banner for 'ALPARI CASHBACK' features a gold car and the text 'Комфортное движение на финансовых рынках'. At the bottom, there is a table for 'Forex' trading conditions.

Символ	Название	Минимальный спред, пункты	Своп, пункты		Расписание торгов, EET		
			Short	Long	Открытие	Закрытие	Перерыв
AUDCAD	Australian Dollar / Canadian Dollar*	0	-0.48	0.20	00:00:00	23:59:59	
AUDCHF	Australian Dollar / Swiss Franc	0	-0.63	0.41	00:00:00	23:59:59	

Ещё одна возможность – выход на рынок драгоценных металлов. Её предоставляют наряду с доступом на Форекс; можно так же пользоваться терминалом МТ4 для такой торговли.

ПРАКТИЧЕСКИЙ ТРЕЙДИНГ

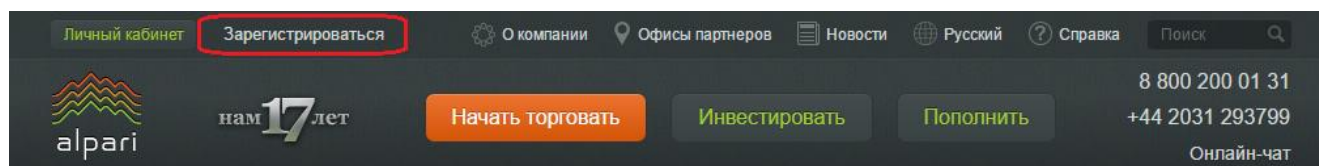
Кроме того, вы можете получить в компании Альпари следующие услуги:

- **Обучение торговле.** Это является одним из важных направлений, в которых брокер работает с первых лет своего существования. Ознакомительные семинары и вебинары, бесплатное онлайн-обучение основам, базовая информация, платные занятия, преимущественно оффлайн, клубные дни и их запись – всё это доступно каждому. С трейдерами занимаются эксперты. Компания довольно много делает для того, чтобы каждый клиент мог повысить свою квалификацию. При желании можно этим воспользоваться. Посмотреть расписание вы можете на официальном сайте.
- **Инвестирование в ПАММ.** Это основной вид [вложения средств](#) с целью извлечения пассивного дохода, предлагаемый Альпари. Есть ПАММ-счета и ПАММ-портфели; вы можете выбрать удобный для вас вариант. Благодаря минимальным размерам вложений стать инвестором легко.
- **Вклады в инвестиционные фонды.** Это особое предложение, которое почти не рекламируется. Подробнее о нём можно узнать в разделе сайта об инвестировании.
- **Подписка на платную аналитику.** Вы можете подписаться на торговые сигналы, чтобы не отслеживать их самостоятельно.

КАК ОТКРЫТЬ СЧЁТ В АЛЬПАРИ

Если вы хотите работать с надёжным брокером, Альпари наверняка подойдёт вам. Вы можете [открыть счёт](#) прямо сейчас: пополнять его сразу не обязательно. Сделать это можно будет буквально за несколько минут до начала торговли. В данной компании разрешается отрывать счета, вносить и выводить деньги без личного присутствия в ДЦ и банке, как у некоторых других брокеров. Здесь вы можете зарегистрироваться через интернет, таким же способом получать или вкладывать средства.

Для начала вам нужен личный кабинет. Чтобы его завести, регистрируемся на официальном сайте. Соответствующая кнопка находится в верхней части любой из страниц сайта.



При регистрации нужно заполнять все поля.

Очень важный момент! Вводите только свои данные, без каких-либо опечаток или фантазий!

Это крайне важно, потому что по ошибочным или чужим данным снять заработанные деньги вы не сможете.

ВАШЕ ИМЯ:
На русском языке. Например: Роман

ВАША ФАМИЛИЯ:
На русском языке. Например: Соловьев

Если Вы планируете пополнять счет с помощью банковской карты, проверьте написание имени и фамилии латинскими буквами. [Проверить](#)

ДАТА РОЖДЕНИЯ:

ГРАЖДАНСТВО: ✓

ГОРОД: ✓

НОМЕР МОБИЛЬНОГО ТЕЛЕФОНА:
Номер телефона необходим при выводе средств из Личного кабинета
Указывается без «8»

E-MAIL: ?
Пример: ivanov@mail.ru

Далее вам будет предложено ввести код, отправленный либо на указанный номер телефона, либо на вашу электронную почту – на выбор. В дальнейшем подтвержденные контакты понадобятся при выводе средств.

1. Ввод данных 2. Подтверждение

Для завершения регистрации введите код подтверждения.
Код будет отправлен на телефон +75 или e-mail в зависимости от Вашего выбора.

СПОСОБ ПОЛУЧЕНИЯ КОДА SMS
ПОДТВЕРЖДЕНИЯ: Звонок автоинформатора ✓
 E-mail

КОД ПОДТВЕРЖДЕНИЯ: ?

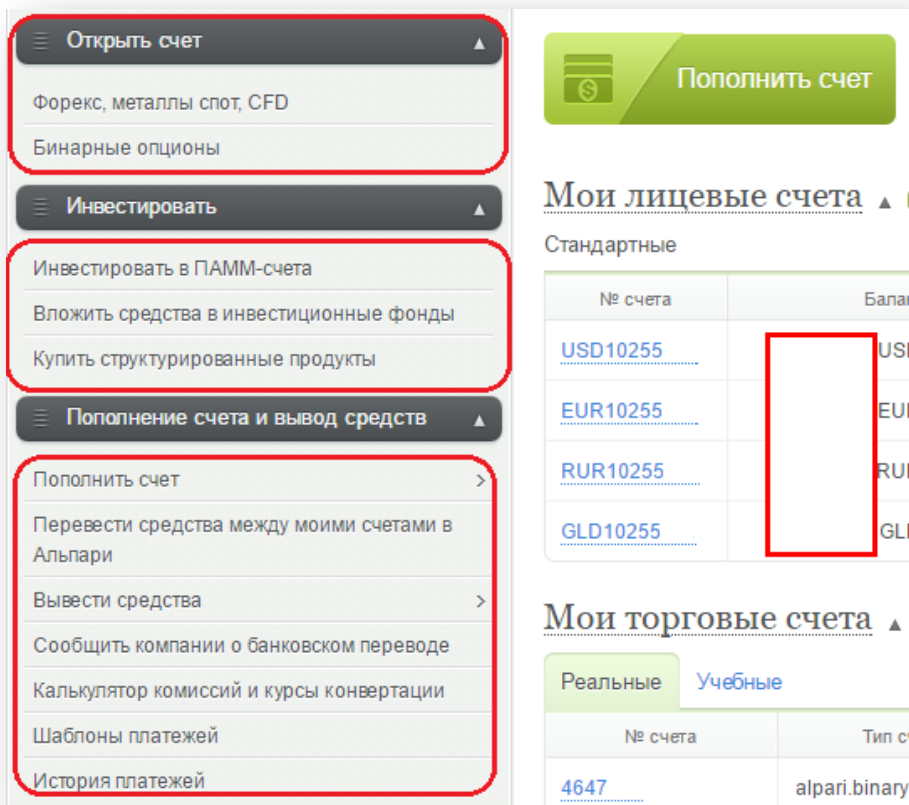
Есть номер Представляющего брокера? Можете [указать его](#), но это необязательно. ?

Нажимая кнопку «Завершить регистрацию», я принимаю условия [Клиентского соглашения PDF](#) и договоров, размещенных в разделе «[Регламентирующие документы](#)». Я подтверждаю достоверность указанной информации и, при необходимости, обязуюсь предоставить подтверждающие документы.

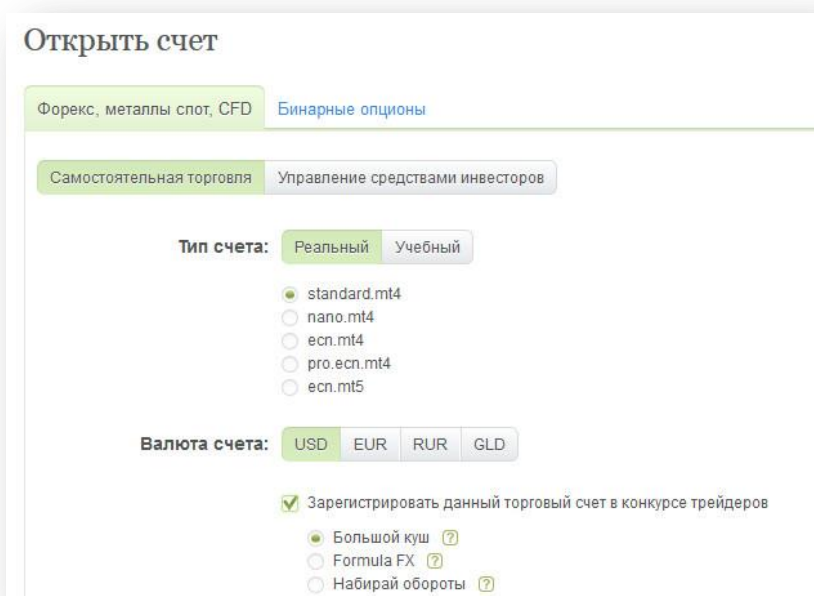
Я согласен (согласна) получать информацию о специальных предложениях, новых услугах и акциях компании, а также другие информационные письма на e-mail, указанный при регистрации.

ЛИЧНЫЙ КАБИНЕТ АЛЬПАРИ

В личном кабинете вам будет доступна возможность открыть дополнительные счета не только для Форекса. Слева размещена колонка с самой необходимой информацией. Здесь выбор и открытие счетов, возможности инвестирования, рейтинг ПАММ, ввод и вывод средств. Тут же вы можете скачать платформу для работы.



Внести средства для торговли можно разными способами. Минимальная сумма зависит от того, какой тип счёта вы выбрали. Поэтому читайте описание и условия заранее. Если же ваш тип счёта не подходит для нужной суммы, вы можете открыть другой в своём личном кабинете. Делается это очень быстро.



ПРАКТИЧЕСКИЙ ТРЕЙДИНГ

В Альпари один из очень удобных моментов – то, что счёт можно пополнять в любой валюте, например, в рублях. Вы можете отслеживать доходы, не пересчитывая их каждый раз по курсу.

Тип операции: **Пополнение счета**

Откуда переводим: Выберите... Валюта

Куда зачисляем:

<p>Банковский перевод</p> <p>Банковские карты</p> <ul style="list-style-type: none"> • через One-Click Payment (2.5%) • Visa (2.5%) • Visa Electron (2.5%) • MasterCard (2.5%) • Maestro (2.5%) • ВТБ24 (0%) <p>Интернет-банки</p> <ul style="list-style-type: none"> • Сбербанк Онл@йн (1.52%) • Интернет-банк «Промсвязьбанк» (2.5%) • Интернет-банк «Альфа-Клик» (2.5%) • Интернет-банк «Русский Стандарт» (2.5%) 	<p>Электронные платежные системы</p> <ul style="list-style-type: none"> • NETELLER (2.5% (EUR); 4% (USD)) • WebMoney (0.8% (max 50 USD / 50 EUR / 1 500 RUR) +1% при рублевых переводах) • QIWI Кошелек (1.5% (RUR) / 0% (USD)) • RBKMoney (2.6%) • Skrill (Карта: 2.4% + 0.29 EUR; Кошелек Skrill: 1.4% + 0.29 EUR) • Монета.Ру (3.5%) <p>Яндекс.Деньги</p> <ul style="list-style-type: none"> • Яндекс.Деньги: банковские карты (2.5%) • Яндекс.Деньги: наличные (2.5%) • Яндекс.Деньги: кошелек (3.5%)
---	---

Деньги также можно переводить между своими счетами разного типа.

Работа с Альпари удобна, проста и открыта. Особенно радует этот брокер тех, кто уже обжёгся на некачественном обслуживании со стороны других компаний. Здесь вы можете стать профессиональным трейдером или успешно работать, если уже им являетесь.



Время зарабатывать!

- инвестиции от \$10 - на любой срок - высокая доходность

[Подробнее](#)

Парный трейдинг (обучение) - Часть 4: Советник для парной торговли



fx-review.ru ¥ € \$
FXREVIEW
Экспертный биржевой журнал

ПАРНЫЙ ТРЕЙДИНГ-4: СОВЕТНИК ДЛЯ ПАРНОЙ ТОРГОВЛИ

Продолжаем знакомиться с методикой **Pairs trading** – парный трейдинг или, как ее еще называют, торговлей спредом. [В предыдущих номерах](#) журнала мы уже рассмотрели индикаторы, отображающие в отдельном окне на графике ценовые линии анализируемых инструментов и линию спреда Дельта, показывающую разность цен, а также примеры торговых «дуэтов». Напомню, что парная торговля (спред-трейдинг) состоит в открытии одновременно короткой и длинной позиций по фьючерсным контрактам на родственные инструменты и представляет собой операцию, в которой прибыль извлекается из относительного изменения цен этих контрактов. Сегодня рассмотрим пример советника для автоматической торговли на демо-счете по методике **Pairs trading**.

Рекомендуемые брокеры для торговли по стратегии парный трейдинг:



Но сначала ответим на некоторые вопросы, присланные нашими читателями по предыдущим частям статьи.

Вопрос: В каком ДЦ велась торговля, сильно ли ДЦ ставило палки в колеса, ведь любая профитная торговля нежелательна для любого ДЦ?

- На торговой платформе MT4 экспериментальная парная торговля реализована в [InstaForex](#). Умышленных «палок в колеса» со стороны ДЦ замечено не было. Обычных же типичных мелких недоразумений, быстро решаемых техподдержкой, было не больше, чем в любом другом ДЦ. Более того, по просьбе клиентов техподдержка оперативно добавляла в ОБЗОР РЫНКА MT4 дополнительные контракты по отдельным инструментам! Отмечу очень даже неплохую, полезную для парной торговли и своевременную фундаментальную аналитику по всем сегментам товарных рынков на форуме компании.

Вопрос: Поясните в двух словах суть взаимодействия индикатора ценовых линий и индикатора линии спреда.

- Предполагается, что оптимальный парный вход реализуется при расхождении ценовых линий до примерного среднестатистического максимума и при одновременном начале разворота линии спреда Дельта от своего локального экстремума.

Вопрос: Насколько корректно работает расчет размера лотов (контрактов) заданных инструментов в индикаторе линии спреда Дельта?

- Расчёт отношения размеров лотов (контрактов) анализируемых инструментов лучше всего работает тогда, когда размерность обоих заданных инструментов котируется в одинаковой валюте и/или торгуются эти инструменты на одной площадке. Например, размеры фондовых индексов **DAX & FESX & FSTX** будут рассчитаны корректно. Также корректно будут рассчитаны размеры лотов «зерновых» фьючерсов (**ZW, ZC, ZS, ZM, ZL, ZR**) в любой их комбинации. А вот тандем фондовых индексов **DAX & NQ** или сырьевой «дуэт» **BRN & ROSN** потребуют дополнительного скрупулезного ручного расчета, т.к. торгуются инструменты на разных площадках и котируются в разных валютах, - в евро & долларе и евро & рублях соответственно.

Вопрос: Почему так мало «чисто-валютных» примеров в вашей статье?

- Считаю, что данная методика в гораздо большей мере подходит для фьючерсных инструментов товарного и фондового рынка. Что же касается валют, то ими проще и целесообразнее торговать не «дуэтом» валютных пар, а одиночным кроссом от этого дуэта, используя типичный фундаментальный и технический анализ. Парная методика торговли в большинстве случаев будет здесь избыточной.



Итак, вернемся к заявленной теме - советник для автоматической торговли. Сразу отметим, что в нем предусмотрено два режима работы эксперта – по «всем тикам» и по «ценам открытия». Нужный режим работы выбирается переключателем в

Свойствах советника. Режим работы по «ценам открытия» более целесообразен перед выходом значимых фундаментальных новостей по торгуемым инструментам, что позволяет избежать излишне раннего парного входа. Критерии генерирования сигналов для парного входа могут быть различными. Мы выстроили структуру советника так, чтобы любой пользователь, хоть немного владеющий навыками программирования, мог задать свои собственные условия входа. В предлагаемой же версии парный вход обусловлен отклонением величины текущего спреда от некоторого среднестатистического спреда за заданное число последних баров. Иначе говоря, специальная функция рассчитывает средний арифметический спред анализируемых инструментов за то число последних баров **N_Bars**, которое мы задаем в Свойствах советника. Спред при этом рассчитывается как отношение цен заданных инструментов, т.е. цены не вычитаются, а делятся одна на другую. Это сделано для того, чтобы пользователь мог без труда задать корректную работу советника на инструментах с разными размерностями, например, **6C & CL** или **6N & GC**.

Параметр **NBars** как раз и задает количество баров для расчета. Но особого внимания здесь заслуживает параметр **Last_bars**. Он также заявлен во внешних параметрах советника и задает количество самых последних баров (обычно от 1 до 3-х), не задействованных в расчете величины среднестатистического спреда. Для чего это сделано? Такой ход зачастую позволяет не пропустить профитный вход при работе на малых таймфреймах. Иначе говоря, при боковом, но энергичном, волатильном движении цен инструментов советник будет оперативно «ловить» любые сколь-нибудь значимые отклонения от среднестатистической величины спреда и генерировать быстрые краткосрочные профитные парные входы. При работе на более крупных таймфреймах этот параметр более целесообразно задать равным единице или нулю.

Механизм парного входа реализован следующим образом. Одновременно с расчетом среднестатистического спреда за **N_Bars** баров в коде предусмотрен расчет текущего спреда **Delta_Spread** на последнем (текущем) баре по текущим ценам BID. И на каждом тике или на каждом баре (в зависимости от выбранного режима работы) сравниваются величины текущего и среднестатистического спреда. Как только отклонение текущего спреда от среднестатистического превышает заданную в Свойствах советника величину **Delta_Deviation**, то реализуется **покупка** (покупка первого + продажа второго инструмента) спреда или **продажа** (продажа первого + покупка второго) спреда, в зависимости от того, вниз или вверх отклонился текущий спред на заданную величину.

Вот так это реализовано программно:

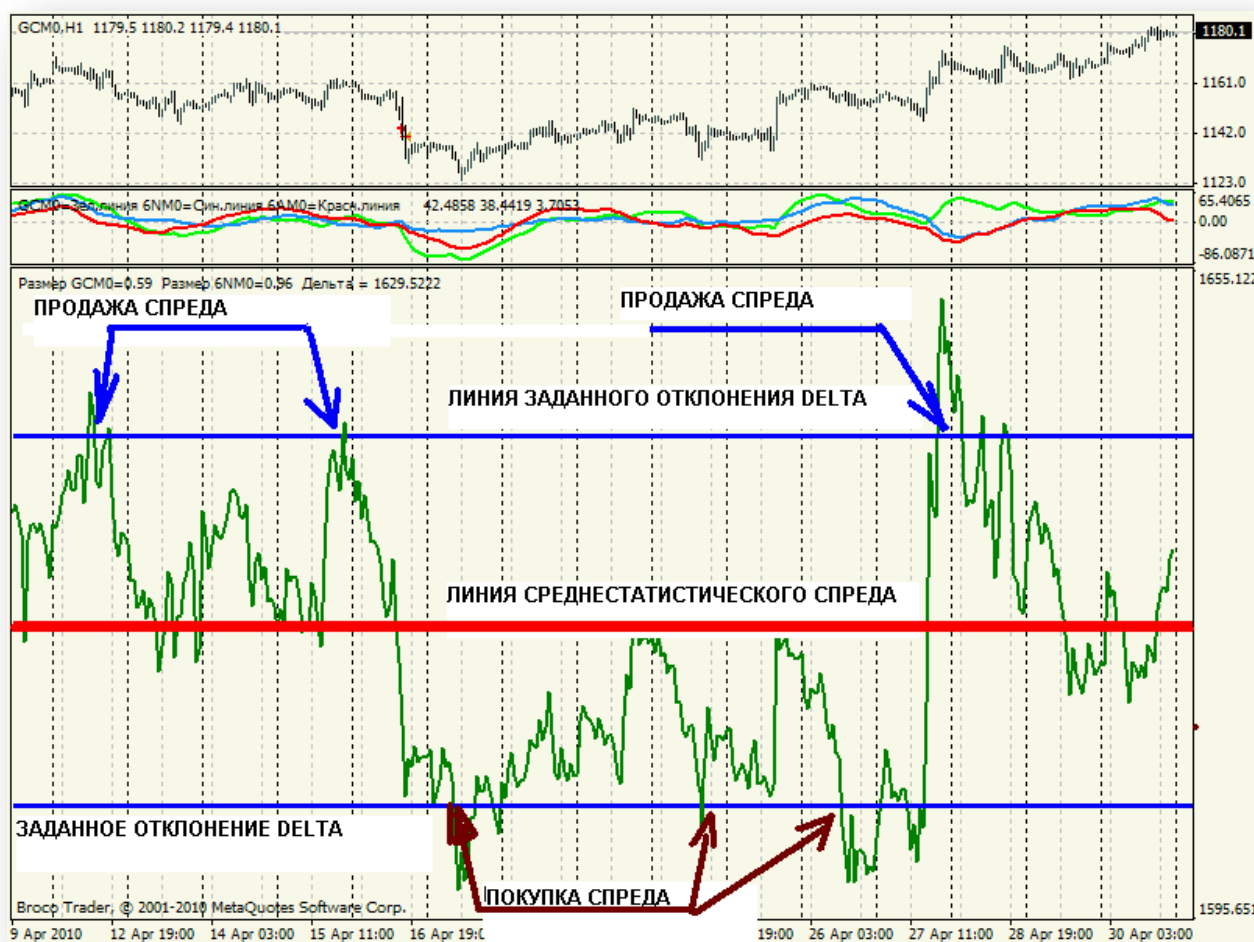
```
If ( Delta_Spread > 0 && Delta_Deviation <= Delta_Spread )
//если текущее отклонение выше заданного значения Delta, то
//продаем 1-й инструмент и покупаем второй (т.е. продаем спред)
    TradeDOWN = true;    else TradeDOWN = false;
//-----
If(Delta_Spread < 0 && Delta_Spread<=(-1)* Delta_Deviation)
//если текущее отклонение ниже заданного значения Delta, то
// покупаем первый и продаем 2-й инструмент (т.е. покупаем
//спред)
    TradeUP =true;    else TradeUP =false;
```

Delta_Spread – динамичное текущее отклонение (т.е. разность между текущим и среднестатистическим спредами).

На рисунке ниже мы наглядно отобразили описанный механизм входа. Для фьючерсных инструментов **GC & 6A** (золото и новозеландец) на таймфрейме H1.

Красная линия в окне индикатора – это уровень величины среднестатистического спреда, рассчитанного примерно по последним 300-350 барам. Эта линия достаточно инертна и, по мере движения цены, перемещается очень медленно.

Синими линиями отображены границы заданного отклонения, которые, по мере движения цены, также дрейфуют вслед за красной линией. Когда динамическая (зеленая) кривая линии текущего спреда достигает граничной синей линии, то реализуется парный вход, т.е. покупка или продажа спреда, в зависимости от того, нижней или верхней границы достигла линия текущего спреда. (Индикатор расчета и отрисовки текущей линии спреда по отношению цен торгуемых инструментов прилагается к статье вместе с файлом советника в конце статьи).



Закрытие позиций реализовано в советнике по достижению заданного суммарного профита парной сделки в валюте депозита. Опция выполнена отключаемой, т.е. автоматическое закрытие можно отключить параметром **Close_Profit = false** и отслеживать текущий суммарный результат самостоятельно с последующим ручным закрытием. Предусмотрена также установка стоплосса и тейкпрофита, но для парной торговли их не рекомендуется задавать «по определению», поскольку при этом выхолащивается изначальный смысл спред-трейдинга.

ПРАКТИЧЕСКИЙ ТРЕЙДИНГ

Внешние параметры советника легко читаемы и понятны:

Magic = 7778; // идентификационный номер

Open_Bar = false; // переключатель работы "по ЦЕНАМ ОТКР/по ВСЕМ ТИКАМ"

TRADE = true; // выключатель открытия позиций (на закрытие не влияет)

N_Bars = 55; // кол-во баров для расчета среднестат. спреда

Last_bars = 1; // число последних баров, исключенных из этого расчета

Delta_Deviation = 0.005; // отклонение от среднестат. значения спреда для сигнала входа

=== **Параметры 1-го инструмента** ===

Symbol_1 = "ESM0"; // наименование 1-го инструмента

Lots_1 = 0.2; // размер лота первого инструмента

StopLoss_1 = 0; // стоп-лосс в пунктах

TakeProfit_1 = 0; // тейк-профит в пунктах

=== **Параметры 2-го инструмента** ===

Symbol_2 = "NQMO"; // наименование 2-го инструмента

Lots_2 = 0.3; // размер лота второго инструмента

StopLoss_2 = 0; // стоп-лосс в пунктах

TakeProfit_2 = 0; // тейк-профит в пунктах

=== **Ф-я закрытия по заданному профиту** ===

Close_Profit = true; // выключатель функции закрытия

CloseProfit = 33.0; // размер суммарного профита (задается валютой депозита)

=== **Параметры исполнения откр/закрытия позиций** ===

UseSound = true; // использовать звуковой сигнал

NameFileSound = "expert.wav"; // наименование звукового файла

clOpenBuy = Blue; // цвет открытия покупки

clOpenSell = Red; // цвет открытия продажи

clModifyBuy = Aqua; // цвет значка модификации покупки

clModifySell = Tomato; // цвет значка модификации продажи

clCloseBuy = Yellow; // цвет закрытия покупки

clCloseSell = Green; // цвет закрытия продажи

NumberOfTry = 15; // количество попыток

SoundSuccess = "ok.wav"; // звук успеха

SoundError = "timeout.wav"; // звук ошибки

В советнике предусмотрен блок отображения информации. С первым тиком после включения советника в левом верхнем углу графика отображаются наименования заданных инструментов и величина среднестатистического спреда на заданном баре, а также текущий спред, текущее отклонение спреда, заданное отклонение спреда. Если советником открыты позиции, то дополнительно отображается текущая суммарная прибыль.

Вот таким образом это будет выглядеть в процессе работы советника:



Некоторым недостатком «информационного блока» эксперта является обновление отображения текущей «печатной» информации только с приходом очередного тика того инструмента, на графике которого установлен советник. Поэтому желательно устанавливать советник на графике более волатильного инструмента рабочего «дуэта». Также желательно на этом же графике установить прилагаемый индикатор спреда - для наглядности и для удобства установки начальных параметров расчета отклонения спреда. Для тех читателей, которые только начинают вникать в технику

автоматической торговли в МТ4, мы установили в СВОЙСТВАХ советника примерные параметры по умолчанию для работы на тандеме родственных валютных инструментов **6A & 6N** (валютные фьючерсы австралийца и новозелландца).

Советник при этом устанавливается на график австралийца 6A, таймфрейм М5 (см. рис. ниже). Предполагается, что в таком режиме за день работы советник отработает несколько разнонаправленных парных входов. И пользователь, отслеживая ситуацию, получит небольшой начальный навык для своих последующих экспериментов.



В советнике задействованы пользовательские функции от известного программиста MQL Игоря Кима:

- OpenPosition()** – функция открытия позиций;
- ModifyOrder()** – функция модификации ордера;
- NumberOfPositions()** – функция возвращает количество позиций;
- GetNameOP()** – функция возвращает наименование торговой операции;
- GetNameTF()** – функция возвращает наименование тайм-фрейма;
- ExistPositions()** – возвращает флаг существования позиций;
- ClosePosBySelect()** – закрытие выбранной позиции;
- ClosePosFirstProfit()** – функция закрытия позиций по рыночной цене;
- GetProfitOpenPosInCurrency()** – возвращает профит выбранной позиции.

Благодаря использованию этих функций удалось свести к минимуму сложные программные решения и привести код к «читабельному», простому и удобному

виду, а также значительно повысить качество исполнения приказов советника на открытие/закрытие позиций и обработки ошибок сервера. Мы не стали здесь разбирать и скрупулезно вникать в структуру и работу этих функций, т.к. цель данной статьи вовсе не в этом, а в освоении навыков практической работы по методике парной торговли.

Повторюсь, что советник предназначен только для работы на демо-счетах (соответствующее условие задано в коде эксперта). Напоминаю также, что в приложении вместе с файлом советника имеется файл индикатора, где спред рассчитывается по отношению цен анализируемых инструментов.

В одном из следующих номеров журнала мы расскажем об использовании многолетних сезонных тенденций при реализации парной торговли.

Удачи всем!

СКАЧАТЬ БЕСПЛАТНО советник и индикатор для парной торговли:



**"Чтобы прибыльно торговать
опционами, Вам не нужно знать,
куда пойдет рынок"**

**Виктор Неустроев,
частный опционный трейдер**

fx-review.ru
FXREVIEW
Экспертный биржевой журнал

ВИКТОР НЕУСТРОЕВ, SPECULANT.COM

\$PECULANT

Сегодня в гостях у нашего журнала Виктор Неустроев — частный опционный трейдер со стажем торговли более 12 лет. Виктор, в прошлом трейдер на рынке Форекс, несколько лет назад перешел на торговлю опционами на американских товарных рынках. Является основателем портала Speculant.com



Здравствуйтесь, Виктор. Наши читатели всегда интересуют практикующие трейдеры и их путь на рынке. Расскажите, пожалуйста, на каких рынках Вы торгуете и добились наибольших успехов?

Я много лет торговал на Форексе и сначала, как и все, неудачно. Все изменилось в 2008 году, когда я познакомился с хорошим программистом, и мы вместе начали создавать автоматические торговые стратегии. Я генерировал идеи, он программировал, а я потом оптимизировал. Какие-то идеи мы вместе брали на форумах или из общения с другими трейдерами. Моя идея была в том, чтобы из роботов создать портфель, таким образом, диверсифицируя риски — разные валютные пары, таймфреймы, лотаж и разные стратегии. В определенный момент мы даже начали покупать и обменивать наши стратегии на чужие разработки. Конечно, большая их часть была мусором, но попадались и интересные идеи, которые мы потом интегрировали в свои системы. Одна из таких стратегий проработала с 2008 по 2013 год без изменений настроек, тогда как остальные в среднем торговали в прибыль около года. И я не скажу, что все дело именно в стратегии. Наоборот, если Вы используете советник, его успех зависит от того, как и по каким критериям Вы его оптимизируете. Потом уже надо делать выводы по форвард-тесту. Это достаточно большой объем работы, и чтобы добиться успеха, в нее надо полностью окунуться.

Что же касается успехов, то одно время я гордился тем, что долгое время провисел на первом месте на Ониксе. Был такой ресурс, где можно было мониторить свои счета. За полгода я увеличил счет с \$2400 до \$20000, после чего началась работа с инвесторами. ПАММ у меня был всего один, инвесторов там было немного, зато было много частных. Таких резких скачков в процентном соотношении у меня больше не было, в абсолютном — были. Может быть, потому что риск умерил, может быть, потому что портфель достаточно диверсифицировал.

В 2013 я перешел на американские товарные рынки. Я всегда ищу что-то новое, новые стратегии. Дело в том, что может наступить момент, когда какая-то стратегия перестанет работать, и Вам нужно иметь что-то еще. На удивление, на опционах у меня сразу пошло. Отчасти потому, что попал на рынок в момент падающей волатильности. В первый же год я увеличил свой счет в 2 раза, с \$50 000 до \$100 000.



В чем Вы видите преимущества опционной торговли перед валютным рынком Форекс?

Сначала скажу про товарные рынки. Когда я торговал на рынке Форекс, у меня было ощущение, что я действую вслепую. Я знал, что у меня есть стратегии с положительным матожиданием, но я не понимал, куда пойдет рынок, и я вообще не мог объяснить, почему он растет или падает. Когда пришел на сельскохозяйственные товарные рынки, у меня сразу как будто глаза открылись. Я уже понимал, почему рынок растет или падает. Но, что более важно, я примерно мог оценить влияние того или иного фактора на цену. И не только «угадать» направление, но и оценить, насколько продолжительным будет движение в эту сторону. Например, в 2013 году Россия сняла временный запрет на экспорт зерновых. Что будет с ценой на пшеницу? Всем очевидно, что она упадет. Но лишь

немногие догадаются, что падение будет продолжительным. Пожалуй, именно эта сделка, когда я продал коллы на пшеницу в тот момент, и придала мне уверенность на рынке.



Что же касается опционов и их преимуществ, то тут можно говорить часами. Но я скажу главное — чтобы прибыльно торговать опционами, Вам не нужно знать, куда пойдет рынок. Опционы — это такой инструмент, который позволяет заработать хоть на каком-то знании о рынке. Например, Вы заработаете, если знаете, что цена не пойдет выше определенного уровня. Или же Вы вообще ничего не знаете о рынке, но видите, что волатильность выросла. Или, наоборот, волатильность слишком низкая, почему бы ее не «купить»? Опционы позволяют зарабатывать не только на изменении цены актива, но и на изменении волатильности. А еще очень часто получается создавать нейтральные к рынку опционные конструкции

и зарабатывать за счет распада временной стоимости опциона. Я не знаю ни одного трейдера, который после опционов вернулся бы к дирекционной торговле.



Можете рассказать, у какого брокера Вы торгуете, и какого брокера Вы бы посоветовали начинающему трейдеру?

Что касается Форекса, то у меня за время работы сложилось хорошее впечатление о NordFX. Если же выбирать опционного брокера, то обязательно с американской юрисдикцией. Желательно, чтобы Ваши средства хранились в США, так безопаснее. Даже когда такие брокеры банкротились (таких случаев единицы), клиенты получали свои средства обратно.

Еще важно выбрать именно того брокера, который не ставит ограничений на торговлю опционами. Принято считать, что торговля (а именно продажа) опционов несет неограниченный риск. Да, в теории это так, но никто не заставляет Вас продавать непокрытые опционы. Я, например, торгую в основном опционными спредами (с умеренным ограниченным риском), но, естественно, брокер не всегда понимает, что я хочу сделать. И некоторые из них, перестраховываясь, не давали бы мне торговать. Поэтому я, в первую очередь, порекомендую Gain Capital и еще Admis. Совершенно необязательно напрямую идти и открывать счета, лучше воспользоваться услугами представляющего брокера. Во-первых, он поможет с документами (в этом плане у американцев все строго, придется заполнить много различных форм). Во-вторых, комиссия зачастую бывает ниже, чем, если открывать счет напрямую. Впрочем, размер комиссии всегда можно уточнить.

**ЧИТАТЬ ВСЕ
СТАТЬИ РУБРИКИ** >>>



Есть ли отличия стратегий для рынка Форекс от стратегий, применяемых для опционной торговли?

Отличий масса, и в одном интервью это даже не рассказать. Опционы дают более широкие возможности. Как я уже говорил, на Форекс Вы открываете позицию и ждете, что рынок пойдет в нужную Вам сторону. Если не пойдет, то будет убыток. На опционах (конечно, в зависимости от стратегии) Вам не нужно ничего угадывать, можно зарабатывать, не пытаясь предсказать цену.



Какие стратегии применяете Вы?

Я, в основном, использую дельта-нейтральные стратегии, суть которых заключается в том, чтобы оставаться нейтральным к рынку и не зависеть от того, куда пойдет цена. Прибыль в таком случае будет за счет изменения волатильности и распада временной стоимости опционов.

Также, если имею представление о фундаментальной ситуации на рынке, я открываю направленные конструкции, то есть в расчете на то, что цена будет стоять на месте, или не пойдет вверх, или не пойдет вниз. Если я все-таки «не угадал», и цена идет против меня (такое тоже бывает, но редко), я могу просто отодвинуть страйк опцион подальше. Иными словами, всегда есть возможность подкорректировать конструкцию в связи с изменившейся ситуацией.

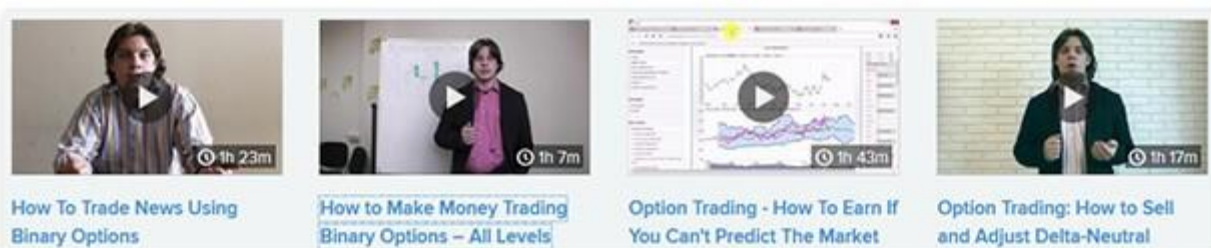


Можно ли ознакомиться с Вашей стратегией более подробно?

Я никогда не делаю секрета из своих стратегий. Во-первых, я не верю, что массовое их использование изменит рынок настолько, что они перестанут зарабатывать. А, во-вторых, к сожалению, большинство людей настолько ленивы, что, даже увидев хорошую стратегию, они ею не воспользуются.

Надеюсь, читатели FX Review не такие, и именно для них я подготовил специальное предложение. Вы можете получить **доступ к моим курсам, а также к более чем 7000 других курсов, практически бесплатно!**

Вы можете оформить доступ к Skillshare на 3 месяца всего за \$0.99!



КАК ПОЛУЧИТЬ ДОСТУП К КУРСАМ ЗА \$0.99?

Для начала нужно перейти по ссылке: <http://skl.sh/2aB5WtV>

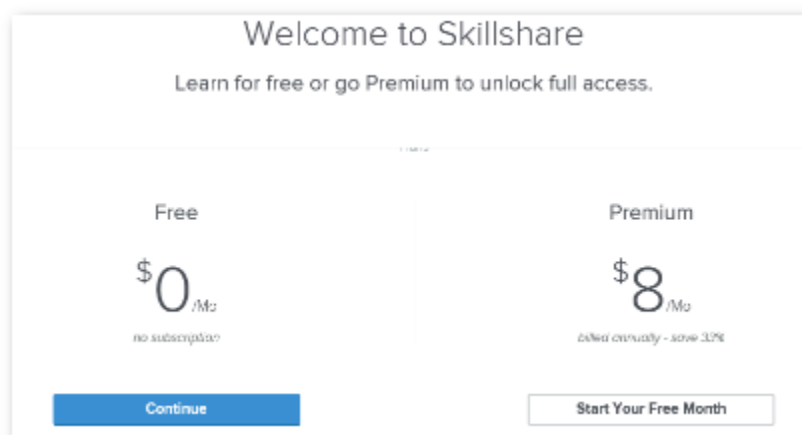
Это ссылка на курс «**Algorithmic futures trading – How to invest with no experience**». Курс рассказывает о том, где найти роботов, торгующих фьючерсами на Вашем счете. Также в курсе рассказывается о том, как выбрать из них прибыльные, когда включать и отключать их. Курс интересный, стоит посмотреть, но дело не только в этом.

Сверху Вы увидите строку синего цвета: «Viktor has given you 3 months of Premium for only \$0.99!»



Нажимаете, «Sign up using e-mail», вводите e-mail, затем имя и фамилию и придумываете пароль. Потом нажимаете Sign Up.


Теперь выбираете опцию Premium, где написано \$8. Этого пугаться не надо. И нажимаете «Start your free month».



Теперь у Вас 2 варианта – купить годовую подписку или платить ежемесячно. Это не важно — выбирайте любой. Важно, что с Вашей карточки за эту покупку снимут только \$0.99, и у Вас будет целых 3 месяца, чтобы понять, насколько этот сервис полезен Вам. За этот период Вы можете изменить свои платежные настройки и отказаться от продления подписки на Skillshare. Таким образом, деньги с Вашей карты больше списываться не будут.

Важно не забыть отменить подписку, если Вы не будете пользоваться Skillshare.

Что еще важно – это предложение **действительно всего 72 часа**. Поэтому торопитесь! Редко возникает возможность получить доступ к такому большому числу курсов всего за \$0.99. Так, например, я нашел там интересный курс о том, как сделать, чтобы ваше видео на Youtube выдавалось выше по конкретному запросу. Я реально не знал таких тонкостей, а там все так доходчиво объяснили. Кроме того, там полно курсов по программированию и веб-дизайну. Это, конечно, не моя тема, но я думаю, среди Ваших читателей много интересующихся.



Виктор, большое спасибо за интересное и выгодное предложение. А теперь, по традиции, мы хотим задать Вам несколько личных вопросов. Скажите, пожалуйста, чем, кроме трейдинга, Вы увлекаетесь? Какое у Вас хобби?



Я играю в шахматы, я – КМС. Вы когда-нибудь думали, что у успешных трейдеров и шахматистов развиты примерно одни и те же навыки? Они умеют моделировать ситуацию. Таким образом, они всегда представляют, что будут делать, когда рынок пойдет в том или ином направлении.


Еще я тренирую семилетнюю дочь, у нее уже есть некоторые достижения. Что для меня удивительно, память у нее лучше, чем была у меня в ее возрасте.

Еще я люблю играть в сквош. Довольно динамичная игра. Кроме поддержания формы еще тренирует реакцию, учит быстрее думать.



Что для Вас успех? Добрались ли Вы, по Вашему мнению, успеха?


Мне довольно трудно ответить на этот вопрос, потому что я сам еще не определился. Да, наверно, можно говорить о том, что каких-то локальных успехов я добился. Но в глобальном плане – еще нет. Вот, если бы я управлял успешным хедж-фондом с активами более 100 млн. долларов, я бы сказал, что это успех. Вообще понимание успеха для меня постоянно меняется. Я никогда не останавливаюсь на достигнутом.



Виктор, спасибо за интервью! Желаем Вам дальнейших успехов и удачи в делах!



ТРЕЙДИНГ ПРОГРАММЫ

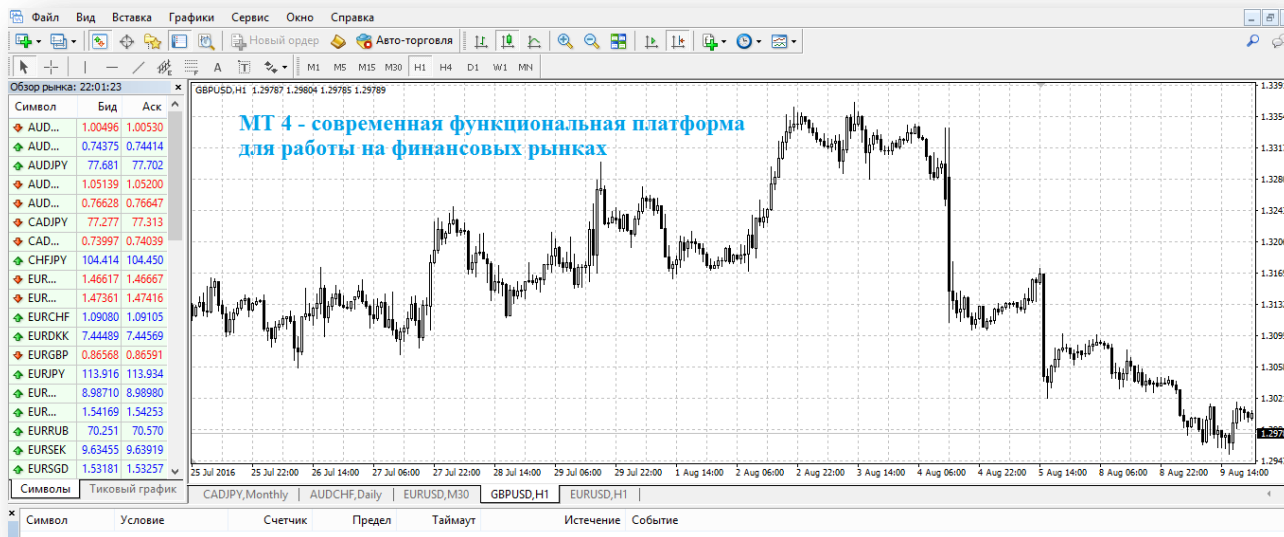
МЕТАТРАДЕР 4: КАК СКАЧАТЬ БЕСПЛАТНО
И ПРАВИЛЬНО УСТАНОВИТЬ ТЕРМИНАЛ

Платформа MetaTrader 4 заслуженно считается лучшей из тех, какие сегодня предлагают брокеры своим клиентам. С ней работа на Форексе становится проще и удобнее. Через эту программу вы можете выходить на финансовый рынок, анализировать валютные пары и другие инструменты, вести торговлю.

Сегодня МетаТрейдер предоставляют все уважающие себя брокеры. Исключением среди хороших компаний являются те, у которых свои терминалы, по функциональности аналогичные МТ4. Но это – редкость. Гораздо чаще брокеры, у которых его нет, предлагают устаревшие платформы. И даже несмотря на то, что существует ещё и МетаТрейдер 5, большинство предпочитают пользоваться 4-ой версией.

СКАЧАТЬ METATRADER 4 С ОФИЦИАЛЬНОГО САЙТА

- ➔ Скачать MetaTrader 4 Альпари
- ➔ Скачать MetaTrader 4 МаксиМаркетс
- ➔ Скачать MetaTrader 4 АМаркетс
- ➔ Скачать MetaTrader 4 Forex4you
- ➔ Скачать MetaTrader 4 GrandCapital



У большинства брокеров данная платформа предлагается по умолчанию. Она может носить несколько иное название, в зависимости от названия самой компании. Как правило, остаётся часть –Trader 4, а в начале добавляется «приставка»: TeleTrader 4, InstaTrader 4 и так далее. Это и есть MT 4.

ОСОБЕННОСТИ ТЕРМИНАЛА МЕТАТРЕЙДЕР 4

Используя этот терминал, вы можете как торговать вручную самостоятельно, так и настроить автоматическую работу с помощью советников (роботов). Если вас всё-таки привлекает возможность не участвовать в процессе анализа рынка, то не спешите с этим решением. Просто установить любой советник и запустить его недостаточно. Роботы требуют тестирования ещё более тщательного, чем обычные тактики. Для этого вы можете использовать демо-счёт или тестер стратегий, и лишь по результатам решать, стоит ли применять тот или иной советник.

Вот лишь некоторые преимущества платформы MetaTrader 4:

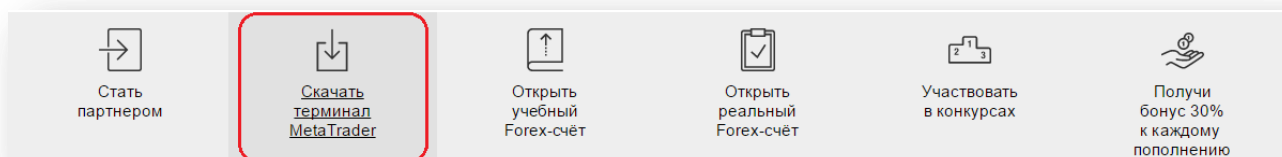
- Высокий уровень безопасности. Вероятность взлома доступа к счёту минимальна.
- Возможность отслеживать все операции и историю счёта за нужный период.
- Котировки онлайн.
- Лёгкость открытия сделок.
- Полный набор инструментов для графического анализа и некоторых его разновидностей.
- Возможность переключаться между линейным, свечным и баровым графиком.
- Обширный набор встроенных индикаторов и парочка советников.
- Большой выбор валютных пар и других инструментов. Их полный список зависит от брокера, который предоставляет вам данную платформу.

- Возможность отслеживать новости в режиме онлайн. Очень удобно для торговли по выходящим экономическим данным.

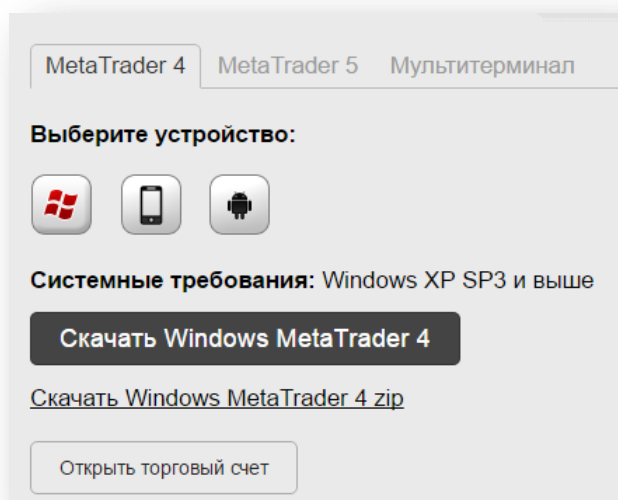
КАК УСТАНОВИТЬ METATRADER 4

У большинства брокерских компаний MT 4 доступен для скачивания любому желающему. Вы можете просто зайти на сайт, загрузить и установить нужный вариант. При запуске автоматически вылезает окно открытия демо-счёта. Реальный счёт, как правило, нужно регистрировать на сайте брокера или даже через ДЦ, в зависимости от того, какого посредника для выхода на финансовый рынок вы выбрали.

Чтобы провести установку, зайдите на официальный сайт выбранной компании. Скачайте там терминал. Он может быть указан по-разному: скачать платформу, скачать терминал, установить MetaTrader 4, зарегистрироваться или даже открыть счёт. Не стоит пугаться: даже у самых строгих в этом плане брокеров вас никто не заставит вложить средства ради скачивания. Достаточно будет демо-счёта.



После этого вас перебрасывает на страницу выбора: нужно скачать ту версию, которая подходит для вашего устройства. Для компьютера или ноутбука это, как правило, Windows MetaTrader. Также есть варианты для мобильных устройств.



Установщик скачивается мгновенно, после чего вы можете приступить к последнему этапу. Запустите его, выставьте галочку на лицензионном соглашении и далее следуйте инструкции по установке. После нажатия последней кнопки «Готово» вы увидите значок MT 4 на своём рабочем столе.

Иногда программа запускается сама, автоматически, сразу после установки. В других случаях её нужно открыть самостоятельно. Но всегда при первом запуске будет предложено открыть счёт. Демо, реальный, либо включить уже существующий.

Несмотря на заботливое предложение программы, реальный счёт в данном случае игнорируйте, а открыть нужно будет учебный (демо). Настоящий нужно открывать не здесь, а на сайте.

Открыть Счет ? ✕

Выберите тип счета
Для начала работы необходим торговый счет:

Для начала работы необходим действующий торговый счет. Если у вас пока нет счета, вы можете открыть демо или реальный счет, выбрав соответствующую опцию и нажав 'Далее'.

Существующий торговый счет

Логин:

Пароль: Сохранить пароль

Сервер: InstaForex-Demo.com

Новый демо-счет

Новый реальный счет

< Назад **Далее >** Отмена

Есть два важных момента: депозит и кредитное плечо. Плечо оптимально выбрать 1:100, если только вы не планируете пользоваться другим его размером в реальной торговле. А депозит желательно выставить такой, чтобы вы могли соблюдать мани-менеджмент и в то же время открывать сделки, близкие к тем, которые будут в реальной торговле.

Например, некоторые начинающие трейдеры могут вложить только 300-500 долларов при минимальном лоте 0,1, а значит, в дальнейшем будут открывать сделки с высоким риском – 1/3 и 1/5 от суммы. Но на демо они берут 25 000 долларов, а потому могут позволить себе любые просадки, а слить счёт становится почти нереально. Именно по этой причине их результаты на учебном и настоящем счёте так сильно различаются.

Открыть Счет ? ✕

Персональные данные
Для открытия счета заполните следующие поля, пожалуйста:

Имя: мин 5 символов

E-Mail: name@company.com

Телефон: +7 мин 6 символов

Тип счета: Standard

Депозит: 3000 USD

Плечо: 1:100

Я согласен получать новости по почте

< Назад **Далее >** Отмена

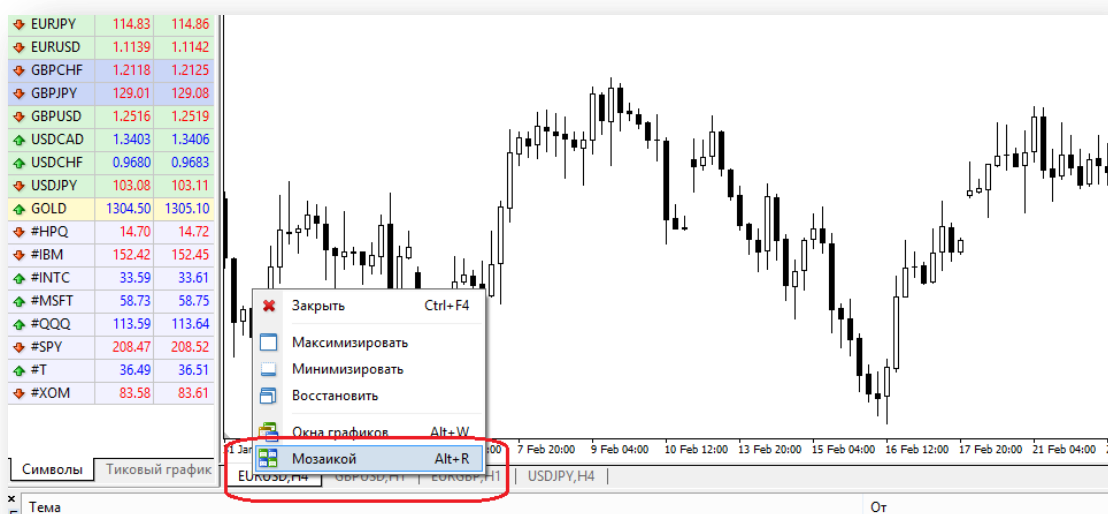
ТРЕЙДИНГ ПРОГРАММЫ

Остальные поля вы можете заполнить как угодно. Не забудьте поставить галочку согласия на получение новостей.

После этого у вас откроется сразу 4 графика. Это удобно не для всех; достаточно увеличить (развернуть) любое из окон, и у вас будет стандартный вид терминала.

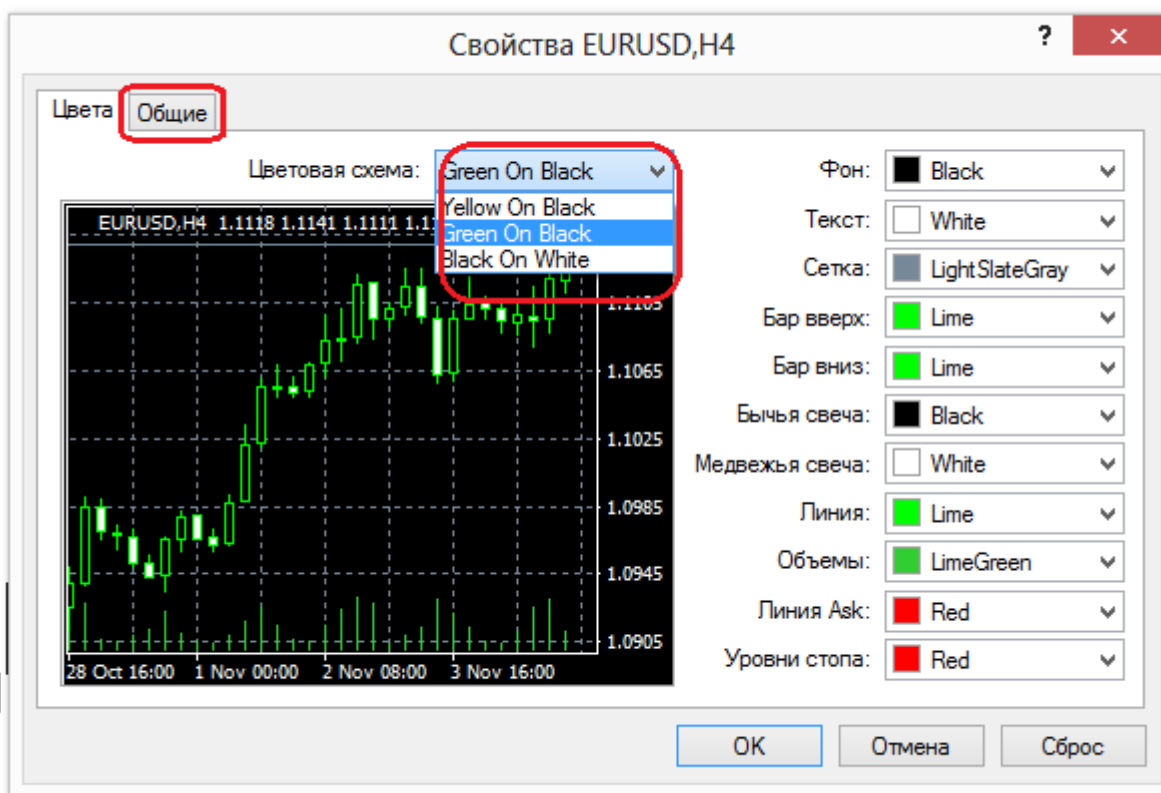


Если в дальнейшем вам будет удобнее отслеживать несколько графиков сразу, можно вернуть исходный вид, наведя курсор на название графика (пары) внизу и щёлкнув правой кнопкой. В меню появится пункт «Мозаикой». Он нужен как раз для этой цели.



ТРЕЙДИНГ ПРОГРАММЫ

Обычно окна открываются в чёрном фоне с зелёными или жёлтыми свечами. Изменить настройки можно с помощью контекстного меню или просто клавишей F8. Там вам будет доступна как цветовая схема, так и выбор общих настроек: вид графика, наличие сетки, автопрокрутка и так далее.

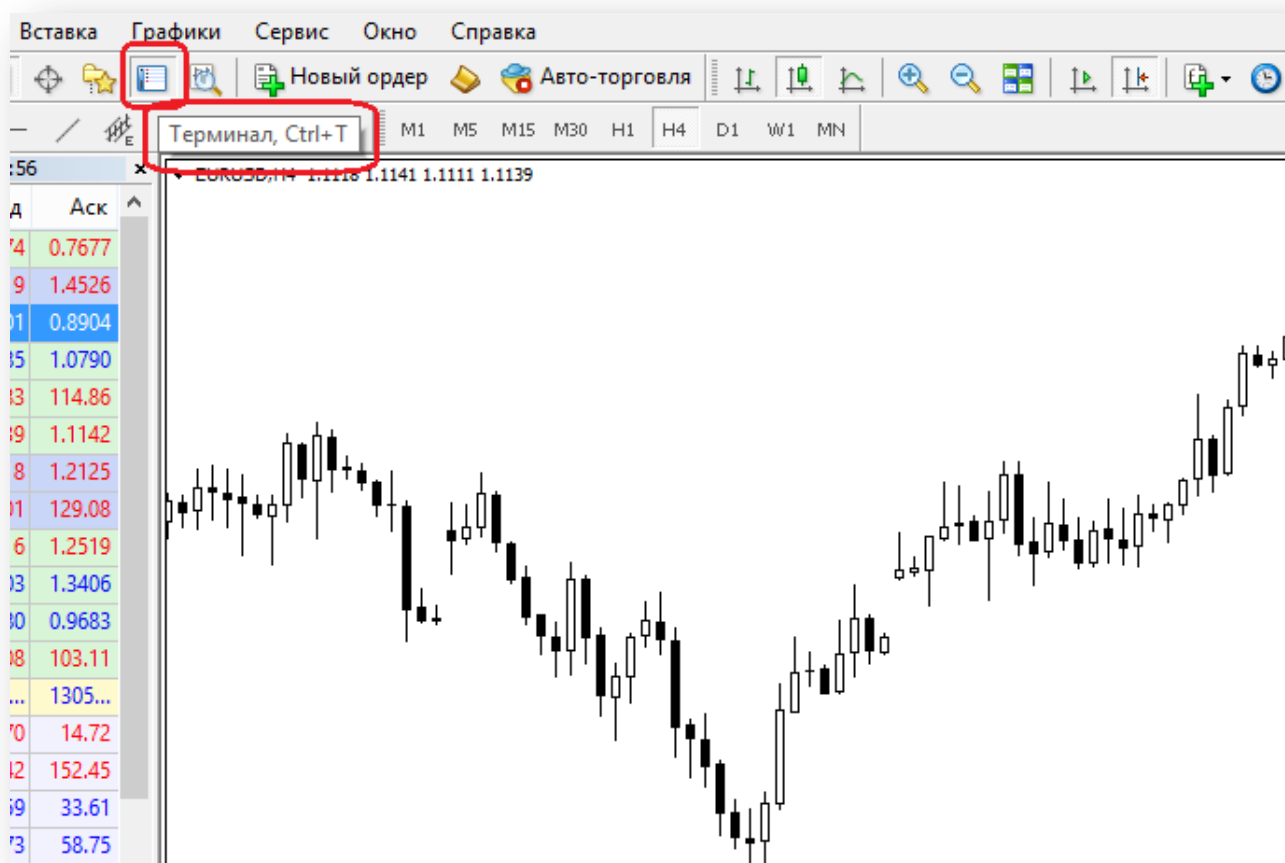


MetaTrader 4 – наиболее удобный терминал для работы на финансовых рынках. Отлично, если ваш брокер предоставляет именно такую платформу. Более того: в некоторых случаях можно даже отказаться от сотрудничества с компанией из-за неудобной программы в пользу МТ 4.

Любая позиция открывается кнопкой «Новый ордер». Она находится в левой верхней части окна программы. Здесь вы можете быстро и легко открывать мгновенные сделки, а также выставлять отложенные ордера. Менять уровень стоп-лосса и тейк-профита можно на любом этапе, если нет ограничений от брокера. Также доступен трейлинг-стоп – плавающий стоп-лосс, который можно установить для ограничения как потерь, так и *прибыли*. Идеальное решение для тех, кто не знает, в какой точке выходить из рынка.

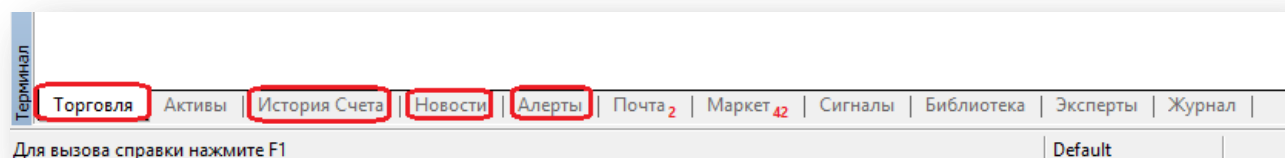
ОТСЛЕЖИВАНИЕ И ЗАКРЫТИЕ СДЕЛОК

На панели инструментов вы можете нажать кнопку «Терминал», после чего в нижней части графика вам будут доступны все данные о текущей торговле и завершённых сделках.



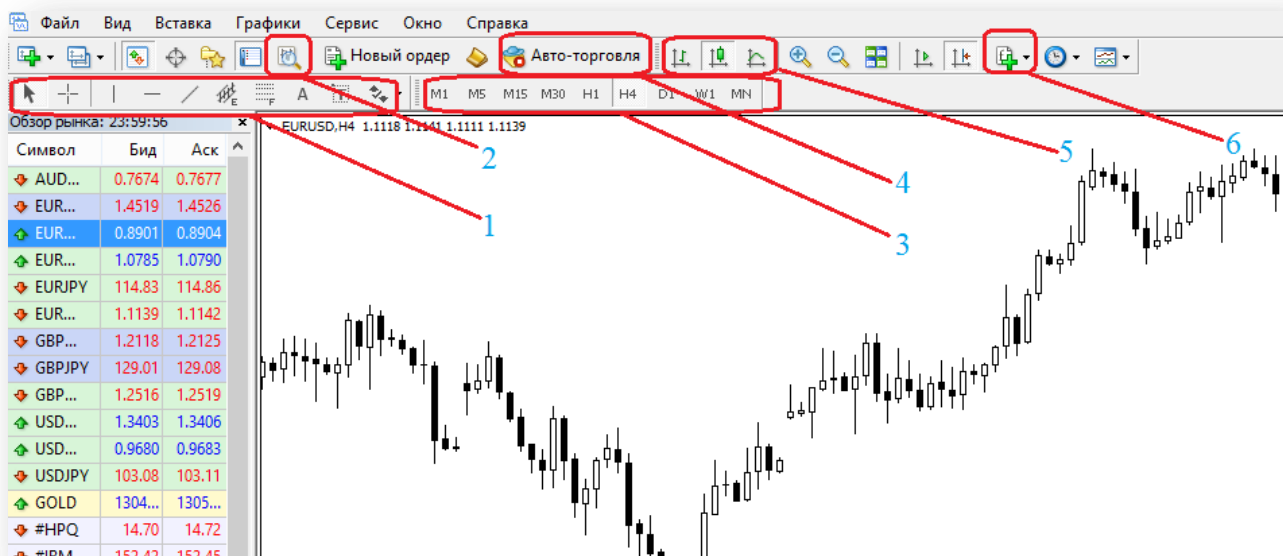
Наибольшего интереса заслуживают следующие вкладки «Терминала»:

1. **Торговля** – полное отображение открытых и отложенных позиций.
2. **История Счёта** – все закрытые сделки.
3. **Новости** – выход в реальном времени без задержек.
4. **Алерты** – сигналы-«звоночки» для трейдера, оповещения о достижении определённой цены. Настраиваются по желанию.



Закреть позицию вы можете частично, если такую возможность предоставляет брокер. Для этого щёлкаете в «Терминале» (вкладка «Торговля») нужную сделку правой кнопкой мыши, выбираете закрытие ордера. В открывшемся окне нужно перед завершением сделки выставить нужный объём. Он должен быть меньше того, которым вы входили в рынок. Например, был целый лот, а вы при закрытии предварительно устанавливаете 0,5 лота. Таким образом, половина прибыли фиксируется, остальное остаётся в открытой сделке.

И ещё несколько полезных кнопок панели инструментов MT4.



- 1 – Набор инструментов для графического анализа.
- 2 – Тестер стратегий: удобная встроенная программа для проверки торговых систем и советников на примере котировок прошлых лет.
- 3 – Переключение таймфреймов.
- 4 – Включение советников.
- 5 – Переключение графика: свечной, баровый или линейный.
- 6 – Список доступных индикаторов платформы.

Терминал МТ 4 – пожалуй, лучшее, что вы можете выбрать для торговли. Попробовать его можно уже сейчас, загрузив бесплатно на свой компьютер.

СКАЧАТЬ METATRADER 4 С ОФИЦИАЛЬНОГО САЙТА

- [Скачать MetaTrader 4 Альпари](#)
- [Скачать MetaTrader 4 МаксиМаркетс](#)
- [Скачать MetaTrader 4 АМаркетс](#)
- [Скачать MetaTrader 4 Forex4you](#)
- [Скачать MetaTrader 4 GrandCapital](#)

ТРЕЙДИНГ ПРОГРАММЫ

ПСИХОЛОГИЯ ТРЕЙДИНГА




УПРАЖНЕНИЯ НА КОНЦЕНТРАЦИЮ ВНИМАНИЯ: ЛОВИ ПОТОК

Лучшие моменты в жизни происходят, когда тело человека или его разум находится на пределе своих возможностей, в добровольных усилиях создавая что-то трудное и достойное».

М.Ксизентмихали

Концентрация внимания – очень важное умение в жизни человека. Возможно, для кого-то это станет откровением, но существуют определенные упражнения на концентрацию внимания. Актер, вдохновенно играющий на сцене... Поэт, создающий свой шедевр... Спортсмен, завоевывающий награду на соревнованиях...

Как вы думаете, что объединяет всех этих людей? Ответ лежит на поверхности - в процессе своей деятельности эти люди испытывают «творческий порыв» - особое состояние сознания, когда человек ощущает себя как «в потоке» – потоке чистого мышления, творчества, интуиции... В этом состоянии человек полностью сосредоточен на своем деле и ощущает от этой деятельности положительные



эмоции, такие как радость, удовлетворение, успех. Это мышление «на пике» - на пике вдохновения, возможностей и, как следствие, на пике результативности. Психологи называют это явление **«пиковым мышлением»**, поскольку в этом состоянии человек делает всю работу наилучшим образом.



*Абрахам Гарольд Маслоу
американский психолог,
основатель гуманистической
психологии*

Впервые «пиковые» состояния сознания начал изучать известный психолог Абраам Маслоу. Он исследовал самореализовавшихся людей, которые описывали, как им удается достичь **«состояния потока»**. По их словам, это состояние подразумевает, что человек предельно концентрирует свое внимание на поставленной задаче – до такой степени, что даже утрачивает ощущение себя, времени, окружающего мира. Люди склонны ощущать «поток», когда заняты тем делом, которое им нравится, делая его с душой, отдаваясь ему, что называется, «все сердцем».

«Пиковое» мышление присуще отнюдь не только представителям творческих профессий, это состояние время от времени испытывает практически каждый человек. Так, и архитектор, делающий чертеж, и домохозяйка, создающая очередной кулинарный шедевр, могут быть столь же сосредоточены на своей деятельности и совершать ее с такой же самоотдачей, как и художник за холстом.

**Домохозяйка, создающая
очередной кулинарный
шедевр, может быть столь
же сосредоточена на своей
деятельности и совершать
ее с такой же самоотдачей,
как и художник за холстом.**



Вспомните, готовясь к сдаче экзаменов, вы безуспешно пытаетесь запомнить необходимый материал до тех пор, пока, что называется, «количество не перейдет в качество», и вы не ощутите состояние спокойной сосредоточенности, отрешенности от посторонних раздражителей и полной ясности ума. Это очень помогает в работе, позволяя сделать ее **максимально легко и эффективно**.

Разумеется, «пиковое» мышление знакомо и опытным трейдерам, ведь, как и спортсмены, трейдеры должны действовать моментально, интерпретировать сигналы рынка быстро и в то же время точно, реагировать порой настолько молниеносно, что это практически неосознанно. Для этого необходимо особое **«чувство рынка»** - работа не только на уровне сознания и чистой логики, но и на уровне интуиции («не только понимать, но и чувствовать»).

Это нечто, похожее на озарение. «Спинным мозгом чувствую», - приблизительно такими словами выражают это ощущение некоторые трейдеры. В этом случае состояние «потока» подразумевает, что работа настолько четко отлажена, что трейдер отрешен от посторонних мыслей, интуитивно чувствует рынок и без колебаний следует за ним, быстро замечая его сигналы и точно реагируя на них. Когда трейдер торгует в состоянии «потока», он, по сути, оберегает свое



сознание от **посторонних раздражителей**, мешающих работе - как от окружающих шумов, так и от «рыночного шума» (например, резкого скачка объема, вызывающего сильные эмоции и побуждающего изменить своей торговой стратегии). Четко, уверенно и без колебаний трейдер совершает сделку за сделкой. Умение подсознательно ощущать малейшие рыночные изменения, совершать безошибочные входы и выходы, ювелирно выставлять защитные стопы - именно гармония с рынком дает вожделенную безупречность торговли. Это состояние позволяет трейдеру торговать практически интуитивно **синхронно с рынком**.

«Почему бы трейдеру не воспользоваться этим чудесным свойством человеческой психики и не научиться сознательно входить в состояние «потока»?» - спросите вы. И этот вопрос будет абсолютно правомерным, поскольку на самом деле это не является чем-то сверхъестественным: более того, каждый человек способен сам входить в состояние потока, не владея при этом какими-либо особыми сакральными знаниями, умениями и навыками. Давайте посмотрим, что же необходимо трейдеру для того, чтобы «поймать поток».

Итак, для того чтобы работать легко, интуитивно и с максимальными результатами, необходимо учесть некоторые моменты. Прежде всего, поставленная перед вами задача должна быть принципиально **достижимой лично для вас**. Это очень важно, поскольку если ваша задача слишком абстрактна, либо вы не вполне понимаете то, что пытаетесь сделать, то это, естественно, пугает, а страх приводит к состоянию беспокойства и мешает сосредоточиться. Не стоит ставить своей целью достижение нереальных показателей, лучше просто работайте на том уровне, которого вы сейчас достигли. Например, на начальном этапе не ждите миллионных прибылей, главное, как говорит знаменитый А.Герчик, «научиться не терять». В каждой сделке вы должны отдавать себе отчет, почему вы поступили именно так, а не иначе - необходимо полностью понимать смысл своих действий и иметь в этом вопросе

достаточно навыков и опыта, иначе вместо «потока» вы рискуете испытать лишь ощущение беспомощности.

Разумеется, **начинающим трейдерам** в этом случае приходится намного сложнее, поскольку навыков в трейдинге не хватает, и каждый раз приходится задумываться, а это, мягко говоря, не способствует концентрации. Однако по мере накопления опыта, когда количество приобретенных навыков в трейдинге увеличится, вам будет проще достигать состояния «потока» и торговать интуитивно. В трейдинге, как, впрочем, и во многих других видах деятельности, никакая литература не заменит собой опыта и практики. Лишь повышая свой уровень торговли, совершая сделку за сделкой, делая ошибки и постоянно отслеживая для себя их причины, начинающий трейдер может научиться понимать движения рынка. За пониманием придет и «чувство рынка», ощущение его изменений на интуитивном уровне, осознание себя и своих действий «в рынке», а затем придет и способность получать удовольствие от работы.

С другой стороны, если поставленная перед вами задача покажется вам **слишком легкой**, то это, вероятно, вызовет скуку, и вы опять же будете отвлекаться на посторонние раздражители и не сможете войти в состояние «потока». Одним словом, слишком простые задачи так же, как и слишком сложные, мешают появлению состояния «потока», поэтому при постановке целей и задач учитывайте исходный уровень знаний, умений и навыков, имеющихся у вас на сегодняшний день.



Второй немаловажный момент – это погруженность в задачу. Когда ваша задача будет вам интересна и по силам, нужно постараться максимально **сконцентрировать на ней все свое внимание**, как бы раствориться в этом процессе. Необходимо упомянуть, что полная сосредоточенность на отслеживании сделки требует наличия четкого плана торговли и обязательного выставления защитных стопов для контроля рисков. Когда работа должным образом организована, в состоянии полной сосредоточенности,

необходимом для «пикового» мышления, многие трейдеры утрачивают ощущение себя. Они настолько сконцентрированы на рынке, что забывают про время, про свои личные проблемы. Полная самоотдача в работе делает процесс торговли очень похожим на медитацию – только трейдинг и никаких посторонних мыслей.

Но бывает и такое, что, казалось бы, все готово к работе, но в голову все равно лезут какие-то **навязчивые мысли**, мешающие сосредоточиться на своем деле. В этом случае лучше на какое-то время прервать работу и честно ответить самому себе на вопрос: «Что меня беспокоит?» Подумайте, если это какая-то забота, нерешенная проблема, которая крутится в голове, то можно ли отложить ее, скажем, до вечера, или она требует немедленного решения? что конкретно вы можете сделать для ее решения именно сейчас, в эту минуту? Если решение проблемы от вас не зависит или его можно отложить, то скажите себе как Скарлетт О'Хара: «Я подумаю об этом позже», - и вперед – к новым свершениям! Чтобы избавиться от непродуктивных мыслей и создать позитивный настрой на работу, можно использовать медитативные практики, которые являются нашими лучшими помощниками для [достижения состояния «прозрачного» ума](#).



ГРАНДИОЗНАЯ РАСПРОДАЖА НА **AliExpress**



Все начнется:

ПОЛУЧИ КЭШБЭК 7,5%

УЧАСТВОВАТЬ

11 ноября

Зарабатывайте на покупках
с кэшбэк сервисом **LetyShops**



Другая проблема, которая может мешать сконцентрироваться – это **внешние раздражители**. Не секрет, что многим трейдерам приходится работать дома, где их могут отвлекать другие члены семьи, мешать шумная обстановка и т.д. Конечно, все люди разные – есть и такие, кто предпочитает работать, когда вокруг него шум и суета. Но если вы не относитесь к категории этих счастливиц, и для того, чтобы сосредоточиться, вам требуется полная тишина, то вам следует подумать о том, как организовать вокруг себя рабочую атмосферу: выделить рабочие часы, когда вас никто из домашних не беспокоит, арендовать рабочий кабинет вне дома или хотя бы пользоваться наушниками. Если же все выше перечисленное по каким-либо причинам не обеспечивает необходимого эффекта, то, вероятно, вам стоит освоить психологические методики работы с шумами.

УПРАЖНЕНИЯ НА КОНЦЕНТРАЦИЮ ВНИМАНИЯ



Вообще внешний шум можно рассматривать не только как нечто объективное, не зависящее от нас, но и как некий субъективный момент. Другими словами, можно научиться не реагировать на шум как на досадную помеху, то есть попросту **«слышать, но не слушать»** – не анализировать эту информацию. вспомните, когда мы чем-то сильно увлечены, мы не видим и не слышим ничего вокруг, и нас вообще сложно чем-либо отвлечь.

Как достичь такого состояния во время работы? В психологии существуют различные методики, позволяющие научиться отключаться от посторонних шумов. Одна из них – **методика «теннисных шариков»**, разработанная специалистами по скорочтению. Она позволяет при определенной тренировке отвлечься от шума буквально уже через пару секунд. Суть этой методики – в том, что человек, чувствуя, что отвлекается на

внешние шумы, начинает представлять себе эти шумы в виде теннисных шариков, летящих в его сторону из источника шума. При этом он представляет, что на его голову одет прозрачный скафандр, и шарики, долетая до скафандра, с характерным цокающим звуком отскакивают от него и улетают в бесконечность. Все это прodelывается, не прерывая основную работу.

Принцип действия этого метода заключается в следующем. Когда мы сосредоточены на работе, в нашем мозге присутствует мощный **очаг возбуждения** (мы воспринимаем информацию, запоминаем, анализируем ее, думаем, чувствуем и т.д.). А когда мы начинаем отвлекаться на посторонние звуки, в мозге формируется еще один очаг возбуждения (мы начинаем слушать и ненароком вникать в то, что говорят, обдумывать эту информацию и т.д.). В результате наши **ресурсы рассредоточиваются**, мы отвлекаемся от работы и теряем «нить» своих размышлений. Представляя же теннисные шарики, мы сознательно создаем альтернативный очаг возбуждения, тем самым отвлекаясь на этот новый

искусственно созданный раздражитель (шарики) от внешнего неконтролируемого (шума). Поскольку наш мозг склонен экономить психическую энергию, мы перестаем воспринимать внешний раздражитель и постепенно **переключаем свое внимание обратно на работу**. Обычно эти процессы происходят подсознательно, но определенная тренировка дает ощутимый эффект в виде умения управлять этими процессами в своем мозге.

Кроме того, умение концентрироваться можно развивать и в повседневной жизни, выполняя **простые доступные всем упражнения**. Например, возьмите любой печатный текст (книжный или газетный) и простой карандаш. Просматривая этот текст, необходимо найти и подчеркнуть определенную букву (к примеру, подчеркиваем все буквы «Б»). Если искать не одну, а две или более букв (при этом одну подчеркивать, другую вычеркивать, третью – обводить в кружок и т.п.), то параллельно можно тренировать такую важную характеристику внимания как переключаемость. Решайте кроссворды, учите стихи, вспоминайте в мельчайших подробностях, например, вчерашнее меню или дорогу на работу (где какие здания расположены, какого они цвета, сколько этажей и т.д.) – все это тренирует внимание, наблюдательность, память и помогает в работе.

А в заключение хочется еще добавить следующее: для того чтобы достичь в своей работе состояния «пикового мышления» и получать от нее максимальные результаты необходимо еще одно важное условие – нужно просто **любить трейдинг или то, что вы делаете**. Только получая удовольствие от своей работы, вы сможете испытать тот «полет», о котором говорят состоявшиеся профессионалы. А, по словам психологов, те из нас, кто чаще других испытывает состояние «потока», ощущают себя в жизни более счастливыми.

Ловите «поток» и будьте счастливы!





ТОП ФОРЕКС БРОКЕРОВ 2016

Топ Форекс брокеров - это рейтинг проверенных и рекомендованных нами брокеров. Данный список состоит исключительно из брокеров с положительным опытом заработка и вывода прибыли.

1-ALPARI



Компания **Альпари** была основана в 1998 году и на сегодняшний день является одним из крупнейших брендов в мировой форекс-индустрии, продолжая динамично развиваться. Альпари предлагает доступ к онлайн-торговле на Форекс и других финансовых рынках, в том числе и к торговле бинарными опционами.

Минимальный депозит: Без ограничений

Макс. кредитное плечо: 1:1000

Спред: от 0.1 пипса

Акции и бонусы компании:

- Альпари Бонус — получайте баллы и обменивайте их на реальные деньги
- Начисление процентов на депозит
- Конкурсы для трейдеров с общим призовым фондом \$230 000 долларов
- Альпари Cashback
- 100% за 30 секунд
- Бонус 100% на первое пополнение
- Возврат комиссии за переводы

[Узнать Больше](#)

2-MAXIMARKETS



Компания **MaxiMarkets** является международным финансовым брокером, предоставляющим своим клиентам инновационные сервисы для работы на финансовых рынках. Компания была основана в 2009 году и входит в состав холдинга MaxiServices. MaxiMarkets входит в Ассоциацию Российских Банков и в Ассоциацию Региональных Банков России.

Минимальный депозит: \$500

Макс. кредитное плечо: 1:400

Спред: от 0 пипсов

Акции и бонусы компании:

- Бонус от \$250 долларов
- Бесплатные СМС-сигналы
- Прибыль с демо на реал
- 100% страховка депозита
- Ежедневные онлайн торги в прямом эфире

[Узнать Больше](#)



3-НУСМ



Лицензированная в нескольких глобальных юрисдикциях деятельность компании **НУСМ**, которая успешно ведется уже более 30 лет, позволяет торговать как валютой, так и драгоценными металлами, энергопродуктами, ценными бумагами и индексами. Имея более 120 офисов на 3 континентах в 20 странах, компания продолжает расширяться и предлагать свои услуги по всему миру. Безукоризненная репутация и большой опыт позволяют компании предлагать удобные для клиентов условия торговли. Простая процедура открытия счёта, компетентная многоязыковая клиентская поддержка, несколько способов пополнения и вывода средств, программа компенсаций и защита средств клиента считается одними из важных преимуществ компании.

Минимальный депозит: \$50

Макс. кредитное плечо: 1:300

Спред: от 0.1 пипса

Акции и бонусы компании:

- Торговые сигналы в режиме реального времени
- Денежный бонус
- Торговый кредит

[Узнать Больше](#)



4-AMARKETS



Международная финансовая компания **AMarkets** регулируется Financial Commission, которая страхует депозит каждого клиента на сумму в \$10 000 USD. На территории России AMarkets является профессиональным участником (категория B) Центра регулирования внебиржевых финансовых инструментов и технологий (ЦРФИН).

Торговля в режиме NDD (без участия дилера) позволяет всем без исключения клиентам AMarkets совершать сделки напрямую с банками, которые выступают маркет-мейкерами по выбранной паре валют или другому инструменту.

Особенностью компании является возможность получения ПАММ-инвесторами рибейта за торговый оборот совершенный управляющим на их средства, который рассчитывается по стандартным ставкам партнерского вознаграждения. Помимо этого, были добавлены бинарные опционы, по которым также выплачивается вознаграждение.

Минимальный депозит: \$100

Макс. кредитное плечо: 1:500

Спред: от 0 пипсов

Акции и бонусы компании:

- Ежедневный рибейт (Cashback) для клиентов компании
- Welcome бонус до \$10 000 долларов на счет
- Бонус за переход в AMarkets от другого брокера
- Прибыль с демо на реал
- Страхование депозита
- Комиссия 0% при совершении финансовых операций
- Торговые бонусы от Артема Деева — Слушайте брифинги и приумножайте капитал

[Узнать Больше](#)



5-FOREX4YOU



Компания **Forex4you** — торговая марка компании E-Global Trade & Finance Group, Inc., деятельностью которой является предоставление брокерских услуг в сети Интернет для retail клиентов. На сегодня Forex4you в России активно сотрудничает с большим кругом финансовых посредников, страховых компаний, платежных систем и банков, таких как: Альфа-Банк, Промсвязьбанк, Ингосстрах. Компания E-Global продвигает бренд Forex4you на мировой арене в сотрудничестве с PPF Banka, NovoBanco, ABLV Bank, OCBC Bank и аудитором KPMG. Преимущества работы с FreshForex доступны не только трейдерам, но и инвесторам. Компания запустила инвестиционную платформу Flagman Invest, которая сочетает в себе сильные стороны ПАММ-счетов и сервиса копирования сделок.

Минимальный депозит: \$1

Макс. кредитное плечо: 1:500

Спред: от 0.3 пипса

Акции и бонусы компании:

- Сервис копирования сделок Share4You
- Возвращаем % комиссии

[Узнать Больше](#)



6-ROBOFOREX



RoboForex - это группа компаний, ставших одними из лидеров в сфере финансовых услуг и заслуживших доверие тысяч клиентов. Компания RoboForex старается предоставлять для трейдеров лучшие торговые условия с использованием инновационных технологий и опыта. Сегодня компания активно и успешно работает в разных странах мира, расширяя географию своего присутствия. Сотрудники компании с гордостью относятся к большому разнообразию предлагаемых услуг, качество которых не зависит от величины депозита трейдера или инвестора.

Минимальный депозит: Без ограничений

Макс. кредитное плечо: 1:1000

Спред: от 0.4 пипса

Акции и бонусы компании:

- Welcome Bonus \$30 USD
- Торгуемый бонус до 50%
- Классический бонус до 115%
- Программа Rebates (Cashback)
- Бесплатный VPS-сервер

[Узнать Больше](#)



7-GRANDCAPITAL



Компания **GrandCapital** работает в сфере комплексных услуг на финансовых рынках с 2006-го года. За это время компанией открыто более 30-и региональных офисов по России и в мире. Компания GrandCapital принимает активное участие в отраслевых выставках, что позволяет ей быть в курсе последних тенденций на рынке финансово-образовательных и брокерских услуг. С 2010-го года Grand Capital входит в состав участников КРОУФР, что служит залогом высокого качества обслуживания клиентов. Компания обладает всеми необходимыми лицензиями и сертификатами на ведение своей деятельности.

Минимальный депозит: \$10

Макс. кредитное плечо: 1:500

Спред: от 1 пипса

Акции и бонусы компании:

- Бездепозитный бонус \$500 долларов
- PayBack — для всех клиентов
- Пригласи друга – получи вознаграждение
- 40% бонус на каждое пополнение, без ограничений по объему
- 100% на каждое пополнение по бинарным опционам

[Узнать Больше](#)



8-FRESHFOREX



Компания **FreshForex** работает с 2004 года и по сегодняшний день считается одной из ведущих компаний, предоставляющих услуги трейдинга. Постоянно улучшая торговые условия и запуская новые финансовые инструменты, компания активно развивается и получает поддержку среди множества трейдеров. По статистике агентства «Интерфакс» в 2011 году компания заняла 7-ое место по количеству ведущих активную торговлю трейдеров.

Минимальный депозит: Без ограничений

Макс. кредитное плечо: 1:1000

Спред: от 0.9 пипса

Акции и бонусы компании:

- Бездепозитный бонус \$1000 долларов
- 36% годовых на депозит
- Megarebate
- 101% на пополнение

[Узнать Больше](#)





КОНТАКТЫ

Главный редактор: Алекс Миньков
editor@fx-review.ru

Размещение статей, реклама: Алена Казанцева
assist@fx-review.ru

Техподдержка, функционирование сайта:
admin@fx-review.ru

Сайт журнала:
<http://fx-review.ru>

МЫ В СОЦСЕТЯХ:



