

# LEPRECON

## REVIEW

Выпускается при поддержке  
Интернет-ресурса



<http://www.lepreconreview.com>

№7 2012  
(30)

Обзоры торговых систем  
«PIPJET»  
МТС «ANOTHER SIMPLE SYSTEM»

Великие трейдеры мира  
ДЖОРДЖ СОРОС: Трейдер-философ

Уроки программирования  
ШКОЛА MQL4 (Уроки 79-81)

Практический трейдинг  
ПРИЕМЫ СЕЗОННОЙ ТОРГОВЛИ (Август 2012)  
АНАЛИЗ ОБЪЕМОВ ФЬЮЧЕРСОВ (Часть 9)

Биржевой ликбез  
REPORT MANAGER: Работа с отчетами

Психология трейдинга  
СЕКРЕТЫ ПОЗИТИВНОГО МЫШЛЕНИЯ:  
Визуализация как инструмент успеха

а также **НОВОСТИ, АНАЛИТИКА, РЕЙТИНГИ**

FXopen  
when money  
makes sense



ГЕНЕРАЛЬНЫЙ СПОНСОР ВЫПУСКА





СОДЕРЖАНИЕ

ОТ РЕДАКТОРА .....	3
НОВОСТИ ЛЕПРЕКОНА .....	4
АНАЛИТИКА .....	21
ОБЗОРЫ ТОРГОВЫХ СИСТЕМ	
«PipJet» .....	30
MTC «Another Simple System» .....	41
ВЫБЕРИ СОВЕТНИК .....	50
ВЕЛИКИЕ ТРЕЙДЕРЫ МИРА	
Джордж Сорос: трейдер-философ .....	51
УРОКИ ПРОГРАММИРОВАНИЯ	
Школа MQL4 (Уроки 79-81: Управление капиталом (окончание), Операции с графиками) .....	54
ПРАКТИЧЕСКИЙ ТРЕЙДИНГ	
Приёмы сезонной торговли. Август 2012.....	64
Анализ объёмов фьючерсов (Часть 9 – Один из вариантов использования метода ВСА вместе с анализом дельты)....	77
БИРЖЕВОЙ ЛИКБЕЗ	
Report Manager: Работа с отчетами.....	88
ПСИХОЛОГИЯ ТРЕЙДИНГА	
Секреты позитивного мышления: Визуализация как инструмент успеха .....	94
НАШ КОНКУРС .....	99
РЕЙТИНГ ТОРГОВЫХ СИСТЕМ.....	101
РЕЙТИНГ СИГНАЛЬНЫХ СЕРВИСОВ.....	108
КТО ТАКОЙ ЛЕПРЕКОН? .....	109

Сайт журнала <http://www.lepreconreview.com>

© 2012 Все права на данные материалы принадлежат [LepreconTrading.com](http://www.leprecontrading.com)  
Полная или частичная перепечатка запрещены!

## ОТ РЕДАКТОРА



Приветствую всех читателей журнала «Leprecon Review». Безусловно, каждый трейдер знает, насколько важно перед торговлей изучить исторические данные – котировки торгового инструмента, - для того, чтобы проверить работоспособность своей стратегии или советника. Но только ли в этом заключается будущий успех? Ведь, как известно, по статистике зарабатывающих большие деньги трейдеров совсем немного. И при этом широкой публике среди них известны лишь единицы. Почему так? Какие ошибки допускают те, кто не входит в число этих единиц? Думаю, отчасти ответ на этот вопрос можно найти, более подробно взглянув на жизнь тех, кто достиг настоящего успеха в торговле. Взглянуть не для того, чтобы обнаружить там грааль или точное решение всех проблем, а для того, чтобы увидеть, каким образом преодолевались трудности, возникающие на пути к поставленной цели, взять на вооружение пример этих людей - их стойкость, целеустремленность, уверенность в своих силах. Именно поэтому в нашем сегодняшнем номере мы решили начать новую рубрику «Великие трейдеры мира», в которой мы планируем познакомить вас с основными этапами порой весьма нелегкого пути величайших умов трейдинга, ставших настоящими легендами – тех, чьи имена известны абсолютно всем, даже делающим первые шаги в биржевой торговле.

Также хочу обратить ваше внимание на рубрику «Обзоры торговых систем», в которой вас ждет обзор советника «PipJet» от разработчиков бестселлера «Forex MegaDroid», ну и, конечно, по вашим многочисленным просьбам наша Лаборатория продолжает изучение самых интересных МТС с ресурса ForexFactory, и сегодня мы рады представить вам «Another Simple System».

Инна Солнечная в цикле статей «Анализ объемов фьючерсов» покажет вам примеры использования метода ВСА вместе с анализом дельты, а Леонид Борский в «Приёмах сезонной торговли» даст очередные готовые торговые решения на следующий месяц. Не забываем мы и про «Психологию трейдинга», и сегодня мы публикуем начало мини-цикла о секретах позитивного мышления – неотъемлемом атрибуте современного успешного человека. Ну и, конечно, как обычно, у нас вы найдете новости, мониторинги, аналитику и многое другое.

Оставайтесь с нами!

Главный редактор Алекс Миньков



**НАША СТАТИСТИКА:**

Общая сумма выплат клиентам Лепрекона	Открыто счетов в компаниях	Общее количество зарегистрированных пользователей	Количество зарегистрированных партнеров
1 млн. 654 тыс. \$	19462	13187	4781

## Список брокеров, доступных для регистрации в компании «Leprecon Trading» (по состоянию на июль 2012 г.):

### ActivTrades

9

★★★★★

Отзывы(0) →

#### Основные преимущества

- Минимальный депозит от 250 Евро
- Плечо от 1:100 до 1:400
- Спред от 1.6 пункта
- Минимальный лот: 0.01
- Регуляция FSA

#### Описание

Компания ActivTrades является лидером в предоставлении услуг в сфере Forex, CFD и Futures рынков. Компания находится в Лондоне (Англия) и предлагает широкий выбор типов торговых счетов и инструментов. Компания предоставляет быструю скорость исполнения ордеров, NDD технологию и доступ к ликвидности десяти крупнейших банков мира.

[Посмотреть подробную информацию о компании](#)

[Открыть реальный счет](#)

[Оставить отзыв](#)

\$ Платим: 0.3 pips за лот

---

### Admiral Markets

10

★★★★★

Отзывы(0) →

#### Основные преимущества

- Минимальный депозит от 10\$
- Плечо от 1:1 до 1:500
- Минимальный лот: 0.01
- Спред от 1 пункта
- Мгновенное исполнение

#### Описание

Admiral Markets предоставляет доступ к онлайн торговле на Forex по таким перспективным направлениям, как торговля акциями, опционами, фьючерсами и сырьем. Мы предлагаем вам полную информацию о финансовых рынках в режиме реального времени, а также предоставляем программное обеспечение, позволяющее торговать с компьютера или с телефона из любой точки мира. Офисы Admiral Markets расположены более чем в 20 странах мира, поэтому мы действительно являемся мировым брокером.

[Посмотреть подробную информацию о компании](#)

[Открыть реальный счет](#)

[Оставить отзыв](#)

\$ Платим: 3 \$ за лот

---

### Adrenalin Forex

11

★★★★★

Отзывы(0) →

#### Основные преимущества

- Отсутствие минимального депозита
- Плечо от 1:50 до 1:500
- Минимальный лот: 0.01
- Мгновенное исполнение
- Спред от 2 пунктов

#### Описание

Качественное **брокерское обслуживание** — важнейший критерий оценки при выборе «своего брокера». Входить в число **лучших брокеров форекс** — это приоритетная задача Adrenalin Forex. На сегодняшний день многие **брокеры Форекс** заинтересованы в формировании прозрачных и честных отношений со своими клиентами. С этой целью **лучшие брокеры форекс** объединили свои усилия в рамках независимой Комиссии по Регулированию Отношений Участников Финансовых Рынков (КРОУФР).

[Посмотреть подробную информацию о компании](#)

[Открыть реальный счет](#)

[Оставить отзыв](#)

\$ Платим: От 36 % от спреда

## Вгосо

6



Отзывы(1) →



## Основные преимущества

- Минимальный депозит от 15\$
- Минимальный лот: 0.01
- Плечо до 1:500
- Спред от 0.1 пункта
- 4 типа торговых счетов

## Описание

Группа компаний Вгосо — одна из крупнейших брокерских компаний России, работающих в сфере интернет-трейдинга. С помощью современных и качественных продуктов, многообразных сервисов и квалифицированных специалистов ГК Вгосо обеспечивает трейдеров и инвесторов с разными потребностями и уровнем опыта всем необходимым для их работы на финансовых рынках. ГК Вгосо создана трейдерами для трейдеров, это — одна из немногих компаний, специалисты которой сами активно работают и зарабатывают на финансовых рынках мира.

[Посмотреть подробную информацию о компании](#)
[Открыть реальный счет](#)
[Оставить отзыв](#)

\$ Платим: От 4.8 \$ за лот

## Dukascopy

12



Отзывы(0) →



## Основные преимущества

- Сохранность средств
- Минимальный депозит от 1000\$
- Минимальный лот: 0.01
- Мгновенное исполнение
- Плечо до 1:100

## Описание

Dukascopy предоставляет прямой доступ к SWFX – Swiss Forex Marketplace. Эта площадка предоставляет спот ликвидность наибольшего объема, доступную для банков, хедж-фондов, институциональных инвесторов и профессиональных трейдеров. Чтобы позволить клиентам использовать уже существующие отношения с банками, Dukascopy предоставляет решение Prime Brokerage с возможностью "give up" через обширную сеть партнёрских банков.

[Посмотреть подробную информацию о компании](#)
[Открыть реальный счет](#)
[Оставить отзыв](#)

\$ Платим: До 30 % от комиссии

## Exness

13



Отзывы(0) →



## Основные преимущества

- Плечо от 1:50 до 1:1000
- Минимальный депозит от 100\$
- Минимальный лот: 0.01
- Мгновенное исполнение
- 3 типа торговых счетов

## Описание

Компания EXNESS основана в г. Санкт-Петербурге группой единомышленников-профессионалов в области финансов и информационных технологий. В настоящее время компания обеспечивает своим клиентам и партнерам самый широкий спектр услуг для ведения бизнеса и осуществления эффективных инвестиций. Все клиенты, независимо от их опыта и размеров капиталов получают высококлассное обслуживание.

[Посмотреть подробную информацию о компании](#)
[Открыть реальный счет](#)
[Оставить отзыв](#)

\$ Платим: 22 % от спреда

## FBS

14



Отзывы(0) →

ФИНАНСЫ  
СВОБОДА  
УСПЕХ

## Основные преимущества

- Кредитное плечо от 1:1 до 1:500
- Минимальный лот: 0.01
- Более 200 торговых символов
- Три типа торговых счетов
- Минимальный депозит от 5\$

## Описание

FBS – международная брокерская компания, обеспечивающая финансовые и инвестиционные услуги высокого качества по всему миру. Наша цель заключается в разработке и реализации первоклассных стандартов уровня обслуживания, чтобы удовлетворить потребностям самого требовательного инвестора. Мы строим нашу работу на прозрачности, честности и профессионализме. Наша команда, состоящая из высокообразованных и опытных специалистов, постоянно работает над развитием и совершенствованием услуг FBS.

Посмотреть подробную  
информацию о компании

Открыть реальный счет

Оставить отзыв

\$ Платим: 15 % от спреда

## Fibo Group LTD.

15



Отзывы(0) →



## Основные преимущества

- Кредитное плечо от 1:1 до 1:200
- Минимальный лот: 0.01
- Минимальный депозит от 300\$
- Котирование: Instant Execution
- Спреды от 2-х пунктов

## Описание

Международный финансовый холдинг FIBO Group — это группа компаний, предоставляющих передовые технологии интернет-трейдинга на финансовых рынках и в управлении активами. Мы охватываем практически все мировые рынки, которые доступны для интернет-трейдинга. Уже сейчас мы являемся одним из крупнейших игроков на рынках форекс (Forex) и контрактах на разницу (CFD) во многих странах. Основное направление деятельности компании — это интернет-трейдинг на Forex. Мы рады предложить нашим клиентам передовые технологии.

Посмотреть подробную  
информацию о компании

Открыть реальный счет

Оставить отзыв

\$ Платим: От 0.36  
pips за лот

## FinFX

4



Отзывы(1) →



## Основные преимущества

- Плечо от 1:1 до 1:200
- Минимальный лот: 0.10
- Минимальный депозит от 100 EUR
- 3 типа торговых счетов
- ECN счета с низким спредом

## Описание

FinFx Trading Oy – это финская брокерская компания, которая специализируется на торговле валютой и сырьем через электронную систему ECN. Компания обеспечивает своих клиентов подачей котировок в режиме реального времени на прямую из крупнейших банков мира, позволяя трейдерам совершать операции покупки и продажи. Компания предоставляет кредитное плечо в размере до 200:1 для торговли валютой и сырьем, что позволяет даже начинающему трейдеру получать потенциально хорошую прибыль.

Посмотреть подробную  
информацию о компании

Открыть реальный счет

Оставить отзыв

\$ Платим: До 0.54  
pips за  
стандартный лот

## Forex.com

16



Отзывы(0) →



## Основные преимущества

- Мировой лидер в сфере услуг Forex
- Регуляция NFA и FSA
- Спреды от 1.0 пункта
- Аналитика рынка от компании
- Круглосуточная поддержка

## Описание

Компания **FOREX.com** является аффилированной компанией GAIN Capital Group, LLC, один из лидеров в сфере услуг валютной торговли в режиме онлайн с клиентами из более чем 140 стран мира. Основанная в 1999 году, GAIN Capital Group, LLC, является одной из самых больших и уважаемых фирм в своей индустрии благодаря технологическим инновациям и отличной поддержке и обслуживанию.

[Посмотреть подробную информацию о компании](#)
[Открыть реальный счет](#)
[Оставить отзыв](#)

\$ Платим: 0.6 pips за лот

## Forex4you

17



Отзывы(0) →



## Основные преимущества

- Торговля на ценовых счетах
- Отсутствие минимального депозита
- Плечо от 1:10 до 1:500
- Три типа торговых счетов
- Минимальный лот: 0.01

## Описание

Рост заинтересованности частных лиц, которые хотят учиться и зарабатывать на относительно небольших суммах, привели к открытию Дилингового Центра "Forex4you" компании E-Global Trade & Finance Group, Inc., основным направлением которой является услуги для ритейл клиентов. Компания зарегистрирована на Британских Виргинских Островах под номером [1384287](#) в соответствии с Законом о компаниях (Глава 285) и Законом о международных коммерческих компаниях (Глава 291). Сферой деятельности E-Global Trade & Finance Group, Inc. является предоставление брокерских услуг в сети Интернет.

[Посмотреть подробную информацию о компании](#)
[Открыть реальный счет](#)
[Оставить отзыв](#)

\$ Платим: 45 % от спреда

## ForexClub

18



Отзывы(0) →



## Основные преимущества

- Плечо от 1:20 до 1:400
- Минимальный депозит от 200\$
- Спред от 0.6 пункта
- Минимальный лот: 0.10
- Регуляция NFA

## Описание

Компания **Forex Club Financial** была основана в 2005 году, за время своей работы компания закрепила своё присутствие на рынках США, России и СНГ, Китая, Бразилии, а также стран восточной Европы и является одним из известнейших брендов на рынке Forex. В 2010 году ForexClub получил награду авторитетным американским деловым журналом Inc 500 как одной из самых быстрорастущих по уровню дохода частных компаний в США. Forex Club стал единственной компанией сферы Forex-трейдинга, попавшей в рейтинг Inc. 500, что является ключевым показателем надежности и успешности компании.

[Посмотреть подробную информацию о компании](#)
[Открыть реальный счет](#)
[Оставить отзыв](#)

\$ Платим: 30 % от спреда



## FreshForex

19



Отзывы(0) →



## Основные преимущества

- Минимальный депозит от 50\$
- Плечо от 1:25 до 1:500
- Спред от 0.9 пункта
- Минимальный лот: 0.01
- 2 типа торговых счетов

## Описание

Торговая марка «FreshForex» была представлена клиентам в октябре 2010 года, но сама компания и команда, стоящая за этим брендом имеют давнюю историю.

Компания работает на валютном рынке с 2004 года, ранее предоставляла услуги под торговой маркой «Ин-Трейд». Вскоре после своего создания компания уверенно заняла лидирующие позиции в форекс-сегменте Алтайского края. А накопленный опыт, знания, профессиональный, сплоченный и высокомотивированный коллектив стали предпосылками к тому, чтобы обратить внимание на федеральный и международный рынок и с 2009 года начать активную подготовку к ребрендингу и модернизации компании в целом.

[Посмотреть подробную информацию о компании](#)
[Открыть реальный счет](#)
[Оставить отзыв](#)

\$ Платим: 30 % от спреда

## Fx-Trend

7



Отзывы(4) →



## Основные преимущества

- Минимальный депозит от 200\$
- Минимальный лот: 0.10
- Плечо 1:100
- Комиссия 5-6\$ за лот
- VIP счета

## Описание

Компания Форекс-Тренд зарегистрирована в 2009 году, имеет лицензию на брокерскую и диллерскую деятельность, с которыми вы можете ознакомиться в [этом](#) разделе. Главный офис компании расположен в г.Днепропетровске – одном из крупнейших финансовых центров Украины.

Компания Форекс-Тренд имеет партнерский договор с компанией Skopalino trading limited, благодаря чему возможно непосредственное выведение заявок клиентов, торгующих на рынке Форекс, в международную электронную систему «Интеграл».

[Посмотреть подробную информацию о компании](#)
[Открыть реальный счет](#)
[Оставить отзыв](#)

\$ Платим: 3.3 \$ за лот

## FxCompany

21



Отзывы(0) →



## Основные преимущества

- Минимальный депозит от 100\$
- Минимальный лот: 0.01
- Мгновенное исполнение
- Плечо от 1:1 до 1:500
- Полное отсутствие комиссии

## Описание

Одним из ведущих направлений деятельности компании FxCompany является предоставление качественного брокерского обслуживания на мировых финансовых рынках для юридических и физических лиц.

[Посмотреть подробную информацию о компании](#)
[Открыть реальный счет](#)
[Оставить отзыв](#)

\$ Платим: От 0.6 pips за лот

## FxOpen

22



Отзывы(1) →



## Основные преимущества

- Торговля на ценовых счетах
- Минимальный депозит от 1\$
- Минимальный лот: 0.01
- Плечо от 1:10 до 1:500
- Исламские счета

## Описание

В отличие от многих брокерских компаний, основанных исключительно с коммерческими целями, компания **FXOpen** была создана группой трейдеров и прошла долгий путь становления от учебного центра до успешного и стремительно развивающегося брокера рынка Forex мирового уровня. Сегодня компания **FXOpen** входит в число самых успешных и быстро развивающихся брокеров рынка Forex во всем мире. Количество клиентов компании превышает **217 000** (*Микро, Стандартные и ECN счета*), а ежемесячный оборот денежных средств достигает **65 миллиардов** долларов.

Посмотреть подробную информацию о компании

Открыть реальный счет

Оставить отзыв

\$ Платим: 0.6 pips за лот

## Grand Capital

23



Отзывы(0) →



## Основные преимущества

- Торговля на ценовых счетах
- Дистанционное обучение Forex
- Кредитное плечо от 1:1 до 1:500
- Минимальный лот: 0.01
- Три типа торговых счетов

## Описание

Надежный Форекс (forex) брокер Grand Capital Ltd. занимается обслуживанием торговых счетов частных и корпоративных клиентов, с целью предоставления им доступа, по средством торговой платформы Grand Capital Trader 4, к маржинальным торгам на рынке Форекс (forex) и других мировых финансовых рынках. С 2007 года, при активной поддержке ведущих ВУЗов и Grand Capital Ltd., в Санкт-Петербурге работает «ВЫСШАЯ ШКОЛА БИРЖЕВОЙ ТОРГОВЛИ И ИНВЕСТИРОВАНИЯ». На базе «ВШБТИ» профессиональные преподаватели, трейдеры и аналитики обучают всех желающих методам анализа и торговли на рынке форекс (forex).

Посмотреть подробную информацию о компании

Открыть реальный счет

Оставить отзыв

\$ Платим: 6 \$ за лот

## ICM Brokers

24



Отзывы(0) →



## Основные преимущества

- Минимальный депозит от 500\$
- Плечо от 1:100 до 1:400
- Спред от 0.5 пункта
- Минимальный лот: 0.10
- 3 типа торговых счетов

## Описание

ICM Brokers – это кредитно-финансовое учреждение, специализирующееся на предоставлении интерактивных клиринговых услуг для розничных и корпоративных инвесторов. Компания осуществляет свой бизнес руководствуясь наиболее эффективными методами работы, существующими в данной отрасли, нормами порядочности, а также поддерживает самые высокие стандарты управления и ведения бизнеса.

Посмотреть подробную информацию о компании

Открыть реальный счет

Оставить отзыв

\$ Платим: От 6 \$ за лот

## Instaforex

1



Отзывы(2) →



## Основные преимущества

- Плечо от 1:1 до 1:1000
- Более 300 торговых символов
- FOREX, акции, фьючерсы и индексы
- 30% - сумма бонуса до 50000 USD
- Торговля на центовых счетах

## Описание

В 2009 году компания InstaForex признана брокером №1 в Азии по итогам авторитетной в мире финансовых рынков премии **World Finance Award**, которая проводится ежегодно журналом **World Finance Media**. Еще одно авторитетное европейское издание **CNBC Business Magazine** признало компанию InstaForex самым динамично развивающимся Форекс – брокером в 2009 году. На сегодняшний день клиентами компании являются жители более пятидесяти стран, из которых большая часть - страны Европы и Азии.

[Посмотреть подробную информацию о компании](#)
[Открыть реальный счет](#)
[Оставить отзыв](#)

\$ Платим: 1.2 pips за лот

## Lionstone

25



Отзывы(0) →



## Основные преимущества

- Торговля на центовых счетах
- Минимальный депозит от 1\$
- Минимальный лот: 0.01
- Плечо от 1:1 до 1:200
- Спреды от 2-х пунктов

## Описание

**LIONSTONE INVESTMENT SERVICES LTD** была основана группой специалистов в области финансов. Наша Компания зарегистрирована в Англии (свидетельство о регистрации № 07002287) и осуществляет свою деятельность в соответствии со всеми нормами и требованиями британского законодательства.

Благодаря большому опыту специалистов Компании, а так же использованию высокотехнологичных решений в данном виде бизнеса, Компания может предоставлять услуги интернет-трейдинга и обслуживания Клиентов на самом высоком уровне.

[Посмотреть подробную информацию о компании](#)
[Открыть реальный счет](#)
[Оставить отзыв](#)

\$ Платим: 30 % от спреда

## LiteForex

26



Отзывы(0) →



## Основные преимущества

- Торговля на центовых счетах
- Минимальный депозит от 1\$
- Минимальный лот: 0.01
- Плечо от 1:50 до 1:500
- Мгновенное исполнение

## Описание

Веб-сайт [www.LiteForex.org](http://www.LiteForex.org) и проект LiteForex существуют с 2005 года. Владелец торговой марки «LiteForex» является компания «Straighthold Investment Group, Inc.» - резидент Сейшельских Островов, действующий в соответствии с «International Business Companies Act, 1994» (Act 24 of 1994).

Деятельность компании «Straighthold Investment Group, Inc.» осуществляется на основании «Seychelles International Business Authority» и полностью соответствует Законодательству Сейшельских островов.

[Посмотреть подробную информацию о компании](#)
[Открыть реальный счет](#)
[Оставить отзыв](#)

\$ Платим: 1.2 pips за лот

## M I G Bank

27



Отзывы(0) →



## Основные преимущества

- Сохранность средств
- Плечо от 1:50 до 1:500
- Минимальный депозит от 2000\$
- Минимальный лот: 0.10
- 4 типа торговых счетов

## Описание

M I G BANK – инвестиционный швейцарский банк, специализирующийся на предоставлении брокерских услуг на рынке Forex клиентам более чем в 120 странах 5 регионов земного шара. Наша компания является одной из ключевых фигур в секторе рынка Forex; мы значительно увеличили свою долю рынка, начиная с 2003 года, когда впервые начали деловую деятельность. Кроме того, наш банк – это один из наиболее быстро развивающихся швейцарских поставщиков услуг на рынке Forex.

Посмотреть подробную информацию о компании

Открыть реальный счет

Оставить отзыв

\$ Платим: От 0.3 pips от спреда

## MMCIS

8



Отзывы(1) →



## Основные преимущества

- Минимальный депозит от 100\$
- Минимальный лот: 0.01
- Плечо от 1:50 до 1:500
- Комиссия за досрочный вывод
- Мгновенное исполнение

## Описание

Создание FOREX MMCIS group инициировано в 2007 году инвестиционным фондом "MMCIS investments".

В ходе работы инвестиционного фонда "MMCIS investments" было замечено, что многие люди хотят управлять своими рисками и доходом самостоятельно, принимая независимые решения. Именно поэтому было вынесено постановление о создании отдельного подразделения, предоставляющего все преимущества работы на рынке Форекс, это подразделение со временем и трансформировалось в дилинговый центр FOREX MMCIS group.

Посмотреть подробную информацию о компании

Открыть реальный счет

Оставить отзыв

\$ Платим: 15 % от спреда

## Masterforex

28



Отзывы(0) →



## Основные преимущества

- Торговля на ценовых счетах
- Кредитное плечо от 1:100 до 1:500
- Минимальный депозит от 1\$
- Котирование: Instant Execution
- Минимальный лот: 0.01

## Описание

Дилинговый центр Masterforex образован 2 октября 2006 года. Проект [www.masterforex.org](http://www.masterforex.org), в состав которого входят профессиональные трейдеры и талантливые аналитики, основан в 2003 году. Торговая марка Masterforex зарегистрирована в США в U.S. Patent and Trademark Office под номером 78/886380. Уставный капитал ООО "Мастерфорекс" составляет 26 миллионов 500 тысяч рублей (более 1 миллиона долларов США).

Посмотреть подробную информацию о компании

Открыть реальный счет

Оставить отзыв

\$ Платим: 0.6 pips за лот

## NordFX

5



Отзывы(2) →



## Основные преимущества

- Семь типов торговых счетов
- Минимальный депозит - 5\$
- Плечо от 1:10 до 1:500
- Минимальный лот - 0.01
- Круглосуточная поддержка

## Описание

Компания "Nord Group Investments Inc" предлагает частным и юридическим лицам полный комплекс услуг для торговли на международном валютном рынке Форекс и предоставляет возможность заключать контракты на разницу цен по таким инструментам как акции, драгоценные металлы, фьючерсы на товары и энергоносители. Инвестиционно-финансовая компания "Nord Group Investments Inc" имеет лицензию высшей категории и регулируется Финансовой Комиссией Маврикия (Financial Services Commission Republic of Mauritius).

[Посмотреть подробную информацию о компании](#)
[Открыть реальный счет](#)
[Оставить отзыв](#)

\$ Платим: 18 % от спреда

## RSQ Forex

29



Отзывы(0) →



## Основные преимущества

- Минимальный депозит от 500\$
- Плечо 1:100
- Плавающие спреды от 0.4 пункта
- Минимальный лот: 0.01
- Отсутствие стоп и фриз-уровней

## Описание

Главная миссия компании RSQForex – предоставление нашим клиентам и бизнес-партнерам качественных брокерских услуг на рынке FOREX. Компания стремимся создать наиболее благоприятные условия, в которых клиенты смогут в полной мере реализовать свои интеллектуальные и финансовые возможности для получения максимальной прибыли на финансовых рынках. Все наши клиенты получают надежный, доступный сервис высочайшего качества, основанный на индивидуальном и конфиденциальном подходе.

[Посмотреть подробную информацию о компании](#)
[Открыть реальный счет](#)
[Оставить отзыв](#)

\$ Платим: До 0.24 pips за лот

## RealTrade

30



Отзывы(0) →



## Основные преимущества

- Минимальный лот: 0.01
- Кредитное плечо от 1:1 до 1:100
- Минимальный депозит от 20\$
- Мгновенное исполнение
- Полное отсутствие комиссий

## Описание

Брокерское общество SIA ieguldījumu brokeru sabiedrība "Real Trade" зарегистрировано в соответствии с Латвийским законодательством под регистрационным номером 40003627500 и регулируется Комиссией рынка финансов и капитала (FKTK). Номер лицензии FKTK - [06.06.11/275](#).

Брокерское общество бесплатно предоставляет своим клиентам программное обеспечение "Real Trader", которое позволяет получать информацию о текущем состоянии рынка в режиме реального времени, проводить технический анализ, заключать сделки и вести внутренний учет всех операций.

[Посмотреть подробную информацию о компании](#)
[Открыть реальный счет](#)
[Оставить отзыв](#)

\$ Платим: 0.6 pips за лот

## RoboForex

3



Отзывы(6) →



## Основные преимущества

- Торговля на ценовых счетах
- Отсутствие минимального депозита
- Минимальный лот: 0.01
- Плечо от 1:1 до 1:500
- Мгновенное исполнение

## Описание

Компания RoboForex зарегистрирована в Новой Зеландии под номером 2538375 в соответствии с Законом "О компаниях" от 1993г. Главным направлением деятельности Компании является оказание услуг частным и корпоративным клиентам на международных финансовых рынках. Компания имеет партнерские отношения с ведущими разработчиками программного обеспечения в сфере брокерских услуг. Используя технологию Bridge, компания применяет форекс модель STP для работы со своим Прайм Брокером, при этом приказы клиентов исполняются в режиме Non-Dealing Desk.

Посмотреть подробную информацию о компании

Открыть реальный счет

Оставить отзыв

\$ Платим: 42 % от спреда

## TadawulFX

31



Отзывы(0) →



## Основные преимущества

- Минимальный депозит от 500\$
- Спред от 1.0 пункта
- Минимальный лот: 0.05
- Плечо от 1:100 до 1:500
- Исламские счета

## Описание

TADAWULFX является ведущей швейцарской финансовой компанией основанной в 2006 году в Швейцарии, которая предоставляет своим клиентам брокерские услуги на рынке форекс через свою торговую систему, Meta trader 4. Великолепное время исполнения ордеров и профессиональная аналитическая поддержка, делает эту компанию замечательным выбором для инвесторов. TADAWULFX имеет лицензию выданную Cyprus Securities and Exchange Commission (CySec), номер лицензии: 103/09.

Посмотреть подробную информацию о компании

Открыть реальный счет

Оставить отзыв

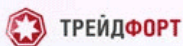
\$ Платим: 3 \$ за лот

## TradeFort

2



Отзывы(2) →



## Основные преимущества

- Минимальный депозит от 0.01\$
- Плечо от 1:10 до 1:500
- Спред от 0.4 пункта
- Минимальный лот: 0.01
- 2 типа торговых счетов

## Описание

Компания TradeFort использует самые современные технологии дилинга, которые были разработаны нами совместно с лучшими экспертами в области финансового программного обеспечения. Технология "ТрейдФорт Bridge" позволяет компании использовать Модель Сквозной Обработки Транзакций – Straight Through Processing (STP) и гарантирует трейдерам автоматизированное исполнение ордеров со скоростью считанных миллисекунд.

Посмотреть подробную информацию о компании

Открыть реальный счет

Оставить отзыв

\$ Платим: 39 % от спреда

## Zulutrade

32



Отзывы(0) →



## Основные преимущества

- Тысячи торговых сигналов
- Регулируется NFA
- Большой выбор компаний
- iPhone приложение
- Русская поддержка клиентов

## Описание

ZuluTrade Интернет платформа использует сигналы профессиональных трейдеров рынка Forex для автоматического управления Вашими счетами у крупнейших брокеров. Было время, когда торговля валютой была головной болью. Но не сейчас! Вам не надо специально изучать или следить за рынком, чтобы сделать правильный выбор, потому что сотни известных финансовых экспертов со всего мира делают это за Вас.

Посмотреть подробную информацию о компании

Открыть реальный счет

Оставить отзыв

\$ Платим: До 0.6 pips за лот

## Календарь начислений по брокерам (по состоянию на июль 2012 г.):

<p><b>ТРЕЙДФОРТ TradeFort</b> Первые 15 дней месяца следующего за отчётным</p>	<p><b>freshforex FreshForex</b> Первые 15 дней месяца следующего за отчётным</p>
<p><b>ACTIVTRADES ActivTrades</b> Первые 15 дней месяца следующего за отчётным</p>	<p><b>ICM Brokers ICM Brokers</b> Первые 10 дней месяца следующего за отчётным</p>
<p><b>ForexClub</b> Первые 20 дней месяца следующего за отчётным</p>	<p><b>FinFX</b> Первые 20 дней месяца следующего за отчётным</p>
<p><b>ADRENALIN Forex</b> Первые 20 дней месяца следующего за отчётным</p>	<p><b>ZuluTrade</b> Первые 20 дней месяца следующего за отчётным</p>
<p><b>Admiral Markets</b> Первые 20 дней месяца следующего за отчётным</p>	<p><b>FxCompany</b> Первые 20 дней месяца следующего за отчётным</p>
<p><b>Lionstone</b> Первые 20 дней месяца следующего за отчётным</p>	<p><b>MIG Bank</b> Первые 10 дней месяца следующего за отчётным</p>
<p><b>MMCIS</b> Первые 25 дней месяца следующего за отчётным</p>	<p><b>RoboForex</b> Первые 10 дней месяца следующего за отчётным</p>
<p><b>EXNESS</b> Первые 10 дней месяца следующего за отчётным</p>	<p><b>LiteForex</b> Первые 10 дней месяца следующего за отчётным</p>
<p><b>RealTrade</b> Первые 10 дней месяца следующего за отчётным</p>	<p><b>TadawulFX</b> Первые 10 дней месяца следующего за отчётным</p>
<p><b>DUKASCOPY</b> Первые 20 дней месяца следующего за отчётным</p>	<p><b>Broco</b> Первые 15 дней месяца следующего за отчётным</p>
<p><b>Fx-Trend</b> Первые 15 дней месяца следующего за отчётным</p>	<p><b>FXopen</b> Первые 15 дней месяца следующего за отчётным</p>
<p><b>Fibo Group LTD.</b> Первые 15 дней месяца следующего за отчётным</p>	<p><b>FBS</b> Первые 10 дней месяца следующего за отчётным</p>
<p><b>Forex.com</b> Первые 15 дней месяца следующего за отчётным</p>	<p><b>Grand Capital</b> Первые 15 дней месяца следующего за отчётным</p>
<p><b>Masterforex</b> Первые 15 дней месяца следующего за отчётным</p>	<p><b>Forex4you</b> Первые 10 дней месяца следующего за отчётным</p>
<p><b>NordFX</b> Первые 10 дней месяца следующего за отчётным</p>	<p><b>Instaforex</b> Первые 20 дней месяца следующего за отчётным</p>

Напоминаем, что для заказа бонусов от компании «Leprecon Trading» доступны следующие интернет-магазины:

	<p><b>Ozon</b> Российский интернет-магазин "Ozon" был открыт в 1998 году и является одним из первых отечественных масштабных проектов в электронной коммерции, в сегменте B2C.</p>	
	<p><b>Fotos</b> "Fotos" - украинский интернет-магазин электроники.</p>	

### Условия и правила заказа бонусов:

1. Бонусные очки, полученные в сервисе Leprecon Trading, невозможно обменять на реальные деньги;
2. Любые тикеты, обращённые к службе поддержки, и другие обращения к администрации с просьбой обменять бонусные очки на реальные деньги будут игнорироваться;
3. В случае если бонусный товар не может быть оплачен напрямую на странице магазина, где он был выбран, и оплата должна быть произведена по месту доставки самим клиентом, бонусный заказ является невыполнимым и будет отклонён администрацией Leprecon Trading;
4. Доставка бонуса оплачивается сервисом Leprecon Trading. В случае если доставка не может быть оплачена в процессе покупки на сайте магазина, оплату доставки осуществляет клиент, заказавший бонус, по факту его получения.
5. Сервис Leprecon Trading не несёт ответственности за скорость доставки заказанного бонусного товара. Все вопросы по местонахождению товара и процессу его доставки клиент обязуется адресовать магазину, в котором был сделан заказ бонуса. Для упрощения отслеживания заказанного бонуса сервис Leprecon Trading со своей стороны обязуется предоставлять клиенту серийный номер (трек) заказа;
6. Сервис Leprecon Trading не несёт ответственности и не принимает участия в решении любых конфликтных ситуаций, связанных с доставкой, наименованием модели или качеством заказанного бонуса. В случае возникновения конфликтных ситуаций, клиент обязуется решать их напрямую с магазином, в котором был заказан бонус;
7. Каждый заказанный бонус доставляется почтой или курьером (если имеется такая возможность);
8. В случае отказа или аннулирования заказа магазином сервис Leprecon Trading обязуется вернуть уплаченные клиентом бонусные очки обратно на его баланс;
9. В случае если бонусный товар не может быть доставлен в страну проживания клиента, такой заказ будет отклонён администрацией сервиса Leprecon Trading;
10. Сервис Leprecon Trading обязуется уведомлять клиента обо всех действиях в процессе оформления бонусного заказа посредством сообщений, отсылаемых ему на e-mail.

---

## КОНКУРС ПАРТНЁРОВ ЗА ИЮЛЬ 2012 Г.

### Партнёрский конкурс за июль 2012 г. завершился, победители определены.

Благодарим всех наших партнёров за активное участие и хотим сообщить, что в этом месяце произошел беспрецедентный случай - целых 7 партнеров заняли 3-е место, набрав абсолютно одинаковый результат! В итоге принято решение поделить приз за 3-е место на всех участников равными частями, а возможность увеличить сумму бонуса в случае повторного занятия призового места предоставить всем 7-ым участникам, занявшим 3-е место.





- 1 место –** Постников Артём
- 2 место –** Tseitlin Alex
- 3 место –** Билошицкий Александр;  
Пасынков Алексей;  
Удовиченко Эдуард;  
Тыщук Тарик;  
Касека Владимир;  
Тищенко Андрей;  
Ерошенков Александр.

**Поздравляем победителей и желаем им дальнейших успехов!**

**А для всех остальных напомним правила участия в ежемесячном партнёрском конкурсе:**



Конкурс создан для того, чтобы узнать больше о наших партнёрах, дать им возможность заработать, и, конечно же, привлечь к нам новых клиентов. Для того чтобы система автоматически зарегистрировала Вас как участника, должны быть соблюдены следующие условия:

- Вы должны быть зарегистрированным пользователем Лепрекона;
- Вы должны иметь как минимум одного активного привлечённого клиента за текущий конкурсный месяц;
- Система учитывает только активные привлечённые счета. Если Вы привлекли клиента, и он добавил счёт, но на нём не торгует, то такие счета системой не учитываются;
- Система учитывает только те активные привлечённые счета, на которых было совершено минимум 10 сделок за период конкурса (1 месяц);

Если партнёр побеждает несколько раз подряд, то сумма его приза каждый месяц будет увеличиваться. Например, выиграв первый раз, партнёр получает приз 250\$. Выиграв в следующем месяце ещё раз, его приз увеличивается на 5%, то есть партнёр получает уже 262.5\$ и так далее. Таким образом, размер приза практически не ограничен, так как может увеличиваться множество раз подряд!

#### **Призы:**

**1 место – 250\$** и возможность увеличения приза на 5%, если партнёр занимает это место несколько раз подряд.

**2 место – 150\$** и возможность увеличения приза на 10%, если партнёр занимает это место несколько раз подряд.

**3 место – 100\$** и возможность увеличения приза на 15%, если партнёр занимает это место несколько раз подряд.

Выплата призов производится в первых числах нового месяца после подсчёта счетов и выявления победителя!

**Запрещается накрутка рейтинга методом рассылки спама!**



**PF Signal** Зарегистрироваться Войти


[О проекте](#)   
 [Статистика](#)   
 [Авто-трейдинг](#)   
 [Торговые сигналы](#)   
 [Ресурсы](#)



Наконец-то наши поиски сигнальных сервисов, неоднократно объявляемые в журнале «Leprecon Review», увенчались успехом, и нам написали ребята из PFSignal. В итоге в Лабораторию добавлены новые сигналы **«Trader System (TS)»**.

**PIPjet™** By The FOREX MEGADROID Team

Capture The Performance Of Ultimate Strategy & Currency Pair Synergy



На тестирование в Лабораторию добавлен новый советник **«PipJet»**.





«LepreQuotes» представляет собой онлайн библиотеку рыночных котировок. Так как история котировок очень важна и, самое главное, серьёзно востребована среди пользователей автоматических торговых систем, нами была создана база данных котировок, запись в которую происходит круглосуточно и в реальном времени.

<b>Статистика:</b> Компаний: 17 Типов счетов: 49 Символов: 4018 Скачано раз: 8144 Котировок: 614344880	Компания: Выберите компанию Тип счета: Выберите тип счета Символ: Выберите символ Дата: 01.04.2010 до 01.04.2010	<b>СКАЧАТЬ</b>
---	---	----------------

Если в списке нет компании, которая Вам нужна - пишите нам на [info@leprequotes.com](mailto:info@leprequotes.com), и мы постараемся добавить эту компанию как можно быстрее!



Редакция журнала «Leprecon Review» приглашает к сотрудничеству авторов различных направлений, связанных с биржевой торговлей. Мы заинтересованы в публикации авторских обзорных, аналитических и практических статей, касающихся торговли на фондовом и валютном рынке.

#### ЧТО ЭТО ДАЁТ ВАМ, КАК АВТОРУ:

Вы можете заявить всему миру о себе, указав в статье свой сайт или блог, которые попадут не только в наши еженедельные рассылки (более 7500 подписчиков) и сам журнал, но и в архив, где останутся навсегда.

Возможно, после публикации Вы найдёте себе новых друзей или единомышленников. Если Вы имеете свой инвестиционный проект и Вам нужны инвесторы, после публикации результатов торговли Вашей системы Вы можете получить предложения от потенциальных инвесторов, что позволит увеличить Вашу прибыль и количество клиентов.

Мы ценим и уважаем Ваш труд, поэтому Ваша статья после публикации будет оплачена.

### **ОСНОВНЫЕ ТРЕБОВАНИЯ:**

- статьи объемом менее 2 страниц мы не публикуем, поэтому пишите немного более развёрнуто, стараясь раскрыть заявленную тему. Обычно оптимальный размер статьи составляет 2-4 страницы или 8000 знаков (без пробелов);
- обязательно сопровождение статьи графическими иллюстрациями;
- статья должна быть написана в простой и доступной для понимания форме;
- если нужно будет сделать поправки, то мы с Вами свяжемся.

### **ГЛАВНЫЕ УСЛОВИЯ ПУБЛИКАЦИИ:**

- статья должна отвечать описанным выше требованиям;
- Вы должны являться автором статьи и иметь полное право (авторские права) на её публикацию;
- то, что Вы присылаете нам материал, автоматически означает, что Вы даёте согласие на его публикацию;
- каждая одобренная на публикацию статья позволяет автору получить за неё вознаграждение, рамки которого оговариваются отдельно с Администрацией журнала.

### **В ПРИСЛАННОМ МАТЕРИАЛЕ ДОЛЖНО ПРИСУТСТВОВАТЬ:**

- Ваши Ф. И. О. (никнэйм);
- Ваше качественное фото;
- краткое сообщение об авторе, включая Ваш опыт биржевой торговли.

А также, по желанию, можно указать Ваши контактные данные (адрес сайта, блога).

### **КУДА И КОМУ ОТПРАВЛЯТЬ МАТЕРИАЛ:**

Весь материал перед одобрением проходит предварительную проверку в редакции журнала. Статью в формате Microsoft Word, а также графические и прочие материалы необходимо присылать на e-mail: [editor@leprecontrading.com](mailto:editor@leprecontrading.com).

На этот же адрес Вы можете отсылать вопросы по публикациям и другим темам, которые касаются некоммерческого размещения материала в нашем журнале.

В случае, если Вы не получили от нас ответа в течение 5 дней, пожалуйста, продублируйте ещё раз Ваше письмо на этот же адрес.

### **ВНИМАНИЕ:**

Журнал «**Leprecon Review**» является независимым изданием, и мы оставляем за собой право отказать в публикации предоставленного нам материала без объяснения причин.

Также причины для отказа могут быть следующие: работы автора не отвечают заданной тематике, противоречат действующему законодательству, содержат оскорбления и клеветнические выпады по отношению к каким-либо группам людей/персонам, призывы к насилию, разжиганию межнациональной розни, нецензурные выражения или нарушают права третьих лиц.

Если у Вас возникли вопросы о причине отказа, Вы всегда можете связаться с Администрацией журнала для уточнения этой информации.

**Написать письмо**



Михаил Трофимов (Hunter\_GB)

Трейдер со стажем более 10 лет. В 2002 году начал разрабатывать для российского фондового рынка аналитические торговые системы, известные как "Gold Cross". С 2004 года торгует индексы, металлы, валютные пары, реже энергетику. Автор собственных разработок по торговым системам. Также занимается переводами, аналитическими обзорами, проведением тренингов по торговым системам.

## АНАЛИТИЧЕСКОЕ ИССЛЕДОВАНИЕ РЫНКА

# ИТОГИ ИЮНЬ 2012 ПРОГНОЗ ИЮЛЬ 2012

(ПО МАТЕРИАЛАМ РОССИЙСКИХ И ИНОСТРАННЫХ СМИ)

### ЛИДЕРЫ ЕС ДОГОВОРИЛИСЬ О ПУТЯХ СПАСЕНИЯ ПРОБЛЕМНЫХ БАНКОВ

Участники саммита Евросоюза в Брюсселе достигли компромисса в вопросе о методах выделения финансовой помощи проблемным банкам еврозоны. После продолжавшихся 13 часов переговоров они пришли к согласию о том, что средства на их спасение будут выделяться из общего европейского стабилизационного фонда. Одна из важных договоренностей состоит в том, что эти суммы не будут затем прибавляться к государственному долгу конкретных стран.

### ЕВРОПЕЙСКИЕ ИНДЕКСЫ ВЗЛЕТЕЛИ ПОСЛЕ УСПЕШНОЙ ВСТРЕЧИ ЛИДЕРОВ ЕС

Подъем произошел благодаря всеобщей поддержке так называемого Пакта роста и стабильности в ходе встречи лидеров государств Европы.

Новая версия пакта предполагает программу стимулирования экономического роста и занятости на сумму в 120 миллиардов евро. Кроме того, в соглашении предусматривается возможность рекапитализации банков, не увеличивая долговое бремя государственных бюджетов.

### СООТНОШЕНИЕ ДОЛГА И ВВП ЕВРОЗОНЫ УСТАНОВИЛО РЕКОРД

Объем долга стран еврозоны по отношению к их ВВП достиг исторического максимума, сообщает Bloomberg. На конец 2011 года государственные долги составили 87,2 процента ВВП - на 1,9 процентного пункта больше, чем годом ранее.

### ЕЦБ СНИЗИЛ УЧЕТНУЮ СТАВКУ ДО РЕКОРДНО НИЗКОЙ

Европейский центральный банк сократил свою основную учетную ставку с 1% до 0,75%, что является новым рекордом для еврозоны.

ЕЦБ также снизил ставку по депозитам с 0,25% до нуля. Этот шаг последовал на фоне дальнейшего ослабления европейской экономики, а также действий других крупных центральных банков, когда Банк Англии совершил эмиссию 50 млрд. фунтов с целью стимуляции экономики, а Банк Китая снизил свои основные учетные ставки.

Необходимо принимать во внимание, что материалы раздела «Аналитика» носят информационный характер и не являются четкими торговыми рекомендациями. Публикуемые рекомендации являются частным мнением аналитиков и не должны восприниматься как прямое руководство к действию. Редакция журнала «Leprecon Review» не несет ответственности за инвестиционные и прочие решения, принятые пользователями на основании информации, представленной в данном разделе, а также за результаты, полученные в ходе принятия таких решений.

Снижение ставки до исторического минимума - одно из немногих оставшихся в арсенале европейских регуляторов средств для поддержки оказавшейся в глубоком кризисе экономики. В то же время эффект от этой меры будет скорее моральный, чем практический.

## ЭКОНОМИКА США ГОТОВИТСЯ К НОВОЙ РЕЦЕССИИ

Бюджетное управление Конгресса США (Congressional Budget Office, CBO) в очередной раз заговорило о возможном сокращении американской экономики в первой половине 2013 года на 1,3 процента.

Специалисты считают, что ВВП по итогам полугодия сократится, если одновременно вступят в силу планируемые рост налогов и сокращение бюджетных расходов. Напомним, что уже в декабре этого года заканчивается так называемая "эпоха Буша" и рост налогов как следствие. Опасения в том, что рост налогов замедлит восстановление, высказывал в том числе и глава ФРС.

## РОССИЯ НАРАЩИВАЕТ ВНЕШНИЙ ДОЛГ

*Внешний долг РФ увеличился за первое полугодие 2012 года на 7,3%. Рост зарубежных заимствований может быть связан с ужесточением монетарной политики Банка России.*

На 1 июля объем внешнего долга РФ достиг 585,133 миллиарда долларов, увеличившись за первое полугодие 2012 года на 39,783 миллиарда долларов, или на 7,3%.

## ИНДЕКС ПРОДОВОЛЬСТВЕННЫХ ЦЕН ФАО

- В июне 2012 года среднее значение **Индекса продовольственных цен ФАО (ИПЦФ)** составило 201 пункт, снизившись на 4 пункта (1,8%) по сравнению с несколько пересмотренным (в сторону повышения) показателем мая, составлявшим 205 пунктов. Однако это значение по-прежнему находится на самом низком уровне с сентября 2010 года. После снижения на протяжении уже трех месяцев подряд июньское значение ИПЦФ было на 15,4% ниже максимального показателя, зарегистрированного в феврале 2011 года. Постоянные факторы неопределенности в экономике, а также в целом благоприятные перспективы в плане поставок оказывали давление на международные цены на большинство сырьевых товаров в сторону понижения, хотя растущие озабоченности в отношении неблагоприятных погодных условий для некоторых сельхозкультур несколько повысили цены на них к концу месяца. Тем не менее, индексы цен на все товарные группы, входящие в ИПЦФ, были ниже майских показателей, причем наиболее существенное снижение было отмечено для растительных масел и жиров.

- Среднее значение **Индекса цен на зерновые ФАО** в июне не изменилось по сравнению с маем, оставшись ниже на 45 пунктов (16,8%) по сравнению с максимальным его уровнем в размере 265 пунктов, отмеченным в апреле 2011 года. В июне цены на зерновые носили весьма волатильный характер, причем основной причиной этого были погодные факторы. Оставаясь в целом на достаточно низком уровне в течение первой половины месяца, цены на рынках выросли во второй половине месяца, что было вызвано ухудшением прогноза на урожай, в основном, на урожай кукурузы в Соединенных Штатах Америки. Рост цен на кукурузу способствовал росту цен на пшеницу, которые и без того уже начали расти в связи с изменением прогноза на урожай в Российской Федерации. Цены на рис оставались в целом стабильными, причем отмечались значительные различия между районами происхождения.

- Среднее значение **Индекса цен на растительные масла/жиры ФАО** составило в июне 221 пункт, что означает снижение на протяжении уже второго месяца подряд. После снижения на 6,8% в мае этот показатель снизился в июне еще на 5,6%, несмотря на прогнозы в отношении дальнейшего ухудшения соотношения предложения и спроса на масличные культуры в 2012-2013 годах. Недавнее снижение международных цен на растительные масла и жиры было обусловлено главным образом более значительными, по сравнению с ожидаемыми, посадками масличных культур в странах северного полушария, а также значительным снижением цен на сырую нефть, что вызвало снижение спроса на растительные масла со стороны энергетического сектора.

- Средний показатель **Индекса цен на мясо ФАО** составил 174 пункта, снизившись с мая на 1,3%. Снижение цен коснулось всех видов мяса в связи с неуверенным глобальным импортным спросом и снижением курса валют в некоторых крупных экспортирующих странах. Несмотря на сокращение цен на мясопродукты за последнее время, в течение первых шести месяцев они были в среднем по-прежнему на 1% выше в 2012 году по сравнению с предыдущим, что было обусловлено устойчивыми котировками цен на говядину.

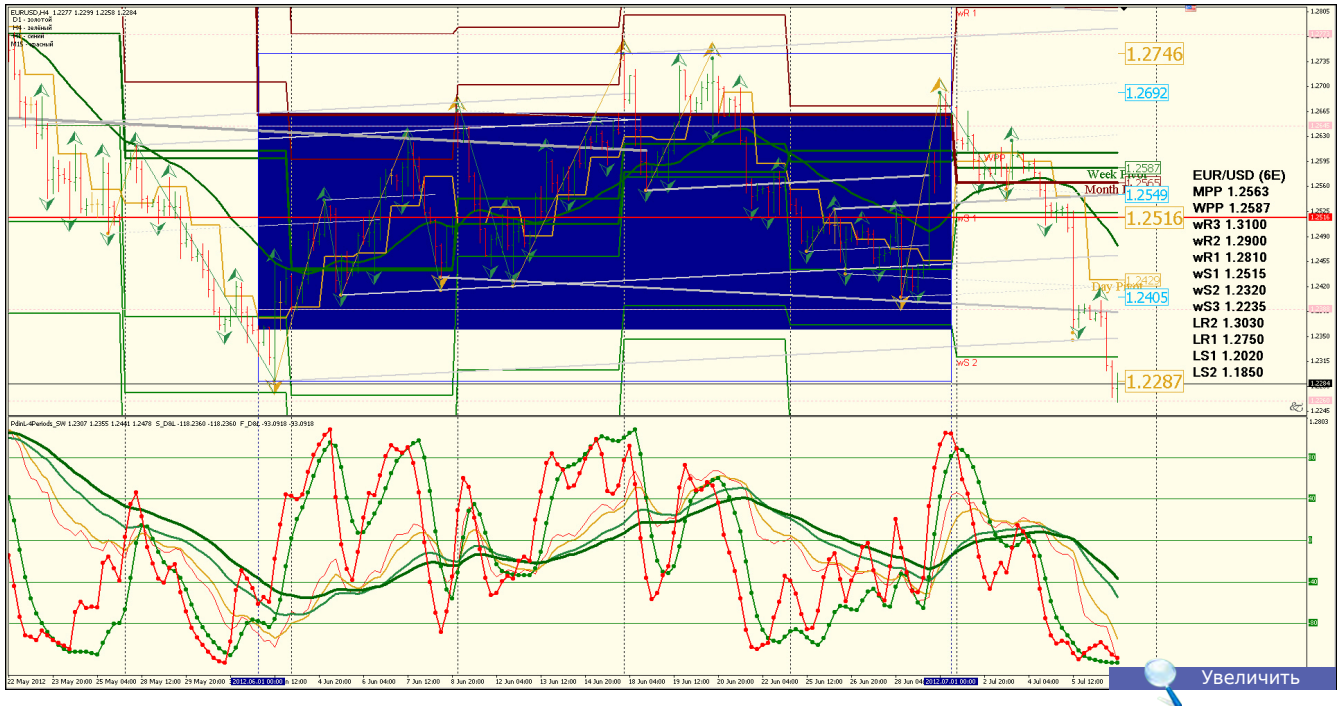
- Среднее значение **Индекса цен на молочные продукты ФАО** составило в июне 173 пункта, уменьшившись на 1,5% по сравнению с пересмотренным значением этого показателя в мае и снижаясь уже пятый месяц подряд. Снижение данного индекса в июне в основном объяснялось значительным сокращением цен на коровье масло и цельное порошковое молоко, в то время как цены на обезжиренное сухое молоко и казеин несколько повысились. С начала года цены на молочные продукты сократились на 16,1%.

- Средний показатель **Индекса цен на сахар ФАО** составил в июне 290 пунктов, уменьшившись на 5 пунктов (1,6%) с мая месяца и достигнув показателя, который был ниже на 68 пунктов (19,0%) по сравнению с его уровнем, зарегистрированным в июне 2011 года. Снижение цен на сахар происходило уже четвертый месяц подряд, что объяснялось высоким уровнем предложения в Индии, странах ЕС и Таиланде, новыми поставками из Бразилии на рынки, а также снижением цен на нефть. Вместе с тем, в конце июня было отмечено некоторое повышение цен на сахар, вызванное неблагоприятными прогнозами на урожай в Бразилии, которая является крупнейшим в мире экспортером этого товара.



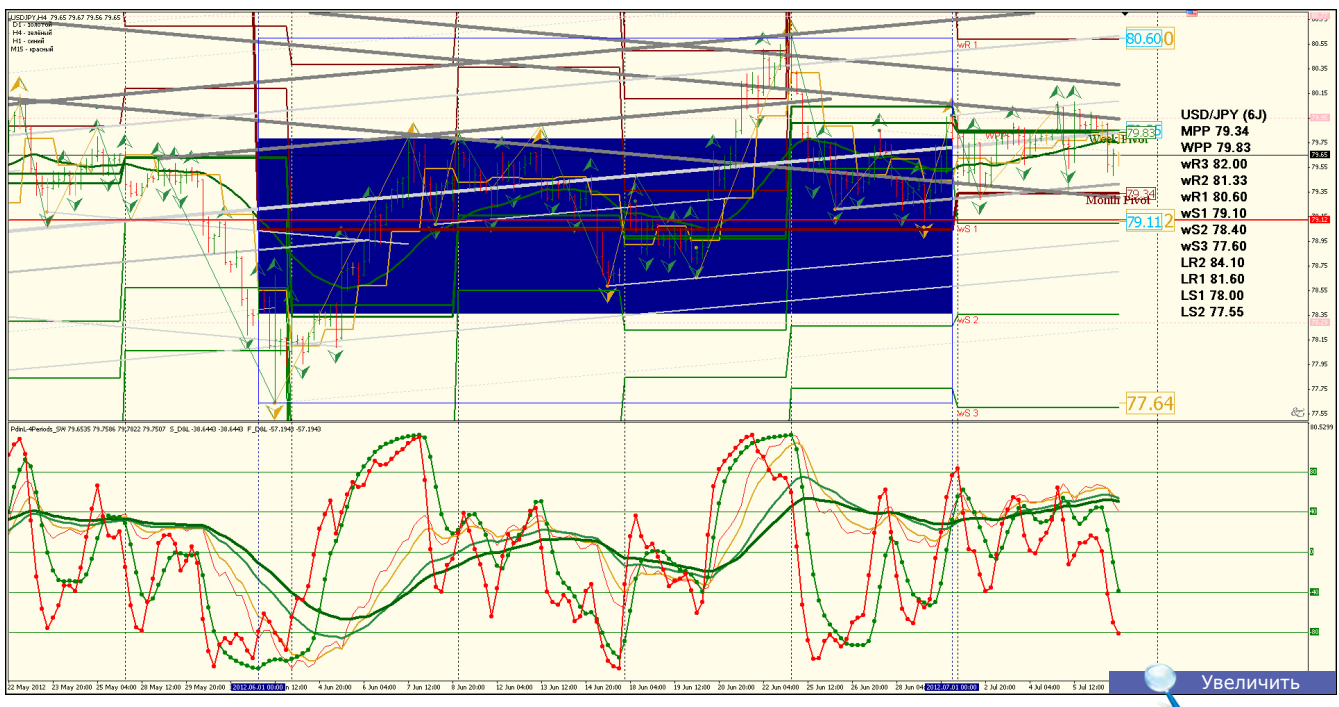
Мировой рынок зерновых						
	2008/09 гг.	2009/10 гг.	2010/11 гг.	2011/12 гг. оценка	2012/13 гг. прогноз	
					предыдущий (07 Июнь 2012 г.)	текущий (05 Июль 2012 г.)
(..... млн. т .....)						
Производство <sup>1</sup>	2 289.0	2 265.5	2 255.8	2 345.9	2 419.1	<b>2 396.1</b>
Предложение <sup>2</sup>	2 709.1	2 769.0	2 783.9	2 847.6	2 930.9	<b>2 910.8</b>
Потребление	2 192.2	2 240.7	2 278.1	2 327.5	2 376.3	<b>2 369.9</b>
Торговля <sup>3</sup>	282.2	276.0	281.5	297.3	296.6	<b>296.7</b>
Запасы на конец периода <sup>4</sup>	503.6	528.1	501.7	514.7	547.6	<b>535.6</b>
(..... В процентах .....)						
Глобальный показатель соотношения объемов запасов и потребления	22.5	23.2	21.6	21.7	22.7	<b>22.2</b>
Отношение запасов основных экспортеров к их использованию <sup>5</sup>	18.9	19.1	16.8	17.4	18.5	<b>18.0</b>

## EUR/USD (6E)



**Анализ:** Продавать от LR2 1.3030 и LR1 1.2750 до LS1 1.2020 и LS2 1.1850  
**Уровни сопротивления:** LR2 1.3030 и LR1 1.2750  
**Уровни поддержки:** LS1 1.2020 и LS2 1.1850  
**Точки разворота:** MPP 1.2563 и WPP 1.2587  
**Мнение:** Продавать от LR2 1.3030 и LR1 1.2750 до LS1 1.2020 и LS2 1.1850  
**Альтернативный сценарий:** Отсутствует, продавать на росте.

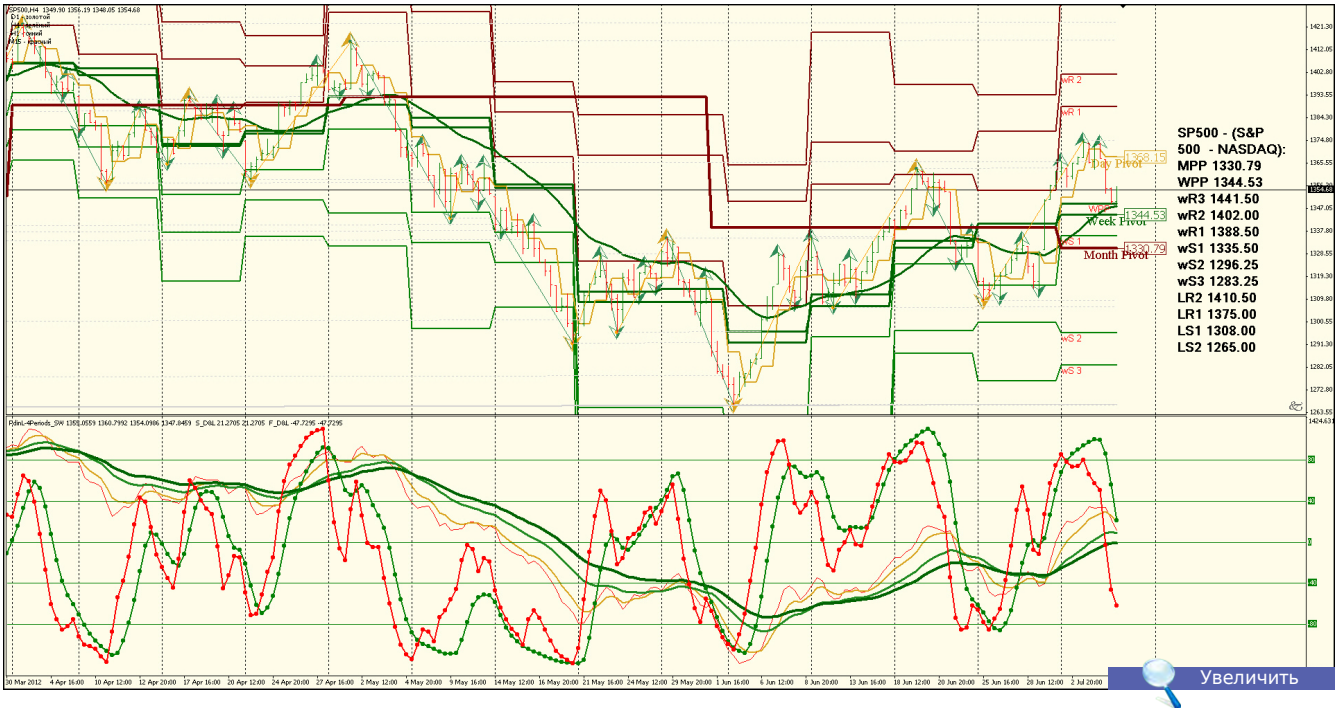
## USD/JPY (6J)



**Анализ:** Рост, возможно до LR2 84.10  
**Уровни сопротивления:** LR2 84.10 и LR1 81.60  
**Уровни поддержки:** LS1 78.00 и LS2 77.55  
**Точки разворота:** MPP 79.34 и WPP 79.83  
**Мнение:** Торговать в канале LR2 84.10 - LR1 81.60 до LS1 78.00 - LS2 77.55  
**Альтернативный сценарий:** Отсутствует. Флэт, торговать в канале LR2 84.10 - 77.55.



## SP500 (S&P 500 - NASDAQ)



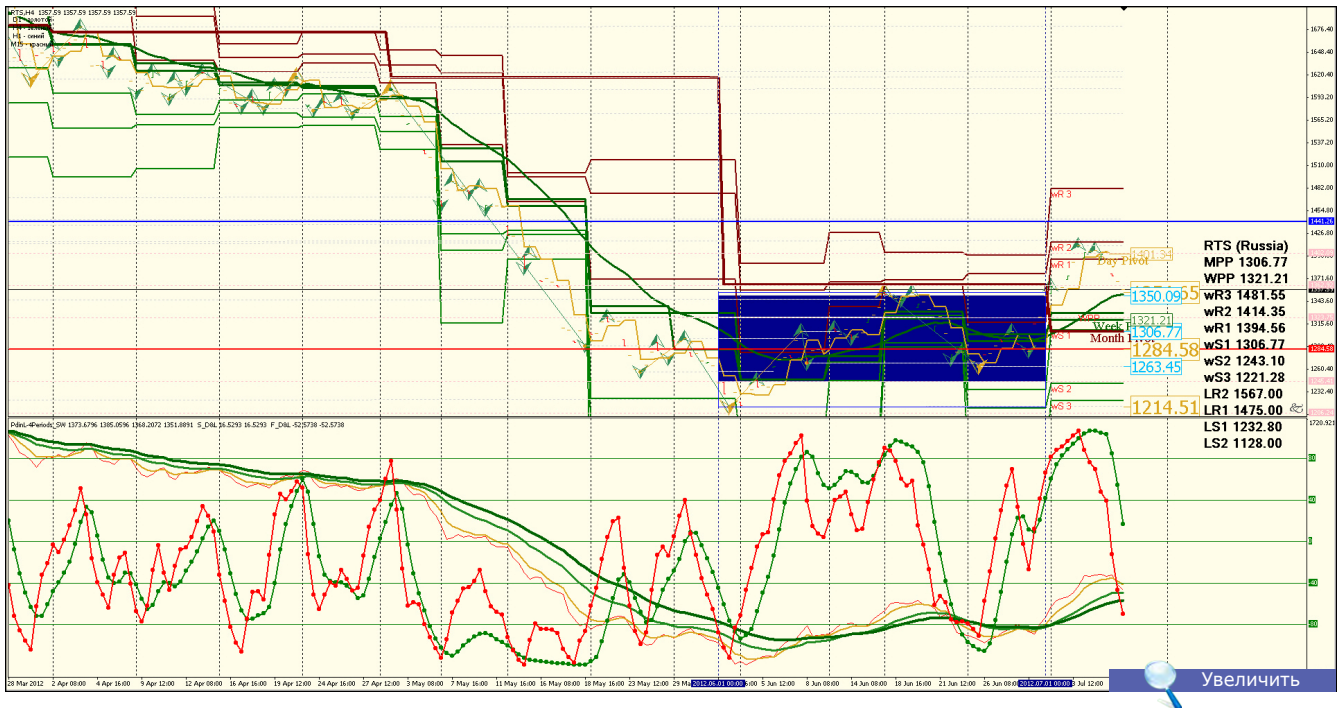
**Анализ:** Рост возможен до LR2 1410.50 и LR1 1375.00  
**Уровни сопротивления:** LR2 1410.50 и LR1 1375.00  
**Уровни поддержки:** LS1 1308.00 и LS2 1265.00  
**Точки разворота:** MPP 1330.79 и WPP 1344.53  
**Мнение:** Продавать от LR2 1410.50 и LR1 1375.00 до LS1 1308.00 и LS2 1265.00  
**Альтернативный сценарий:** Возможны коррекции.

## QQQQ (POWERSHARES - NASDAQ)



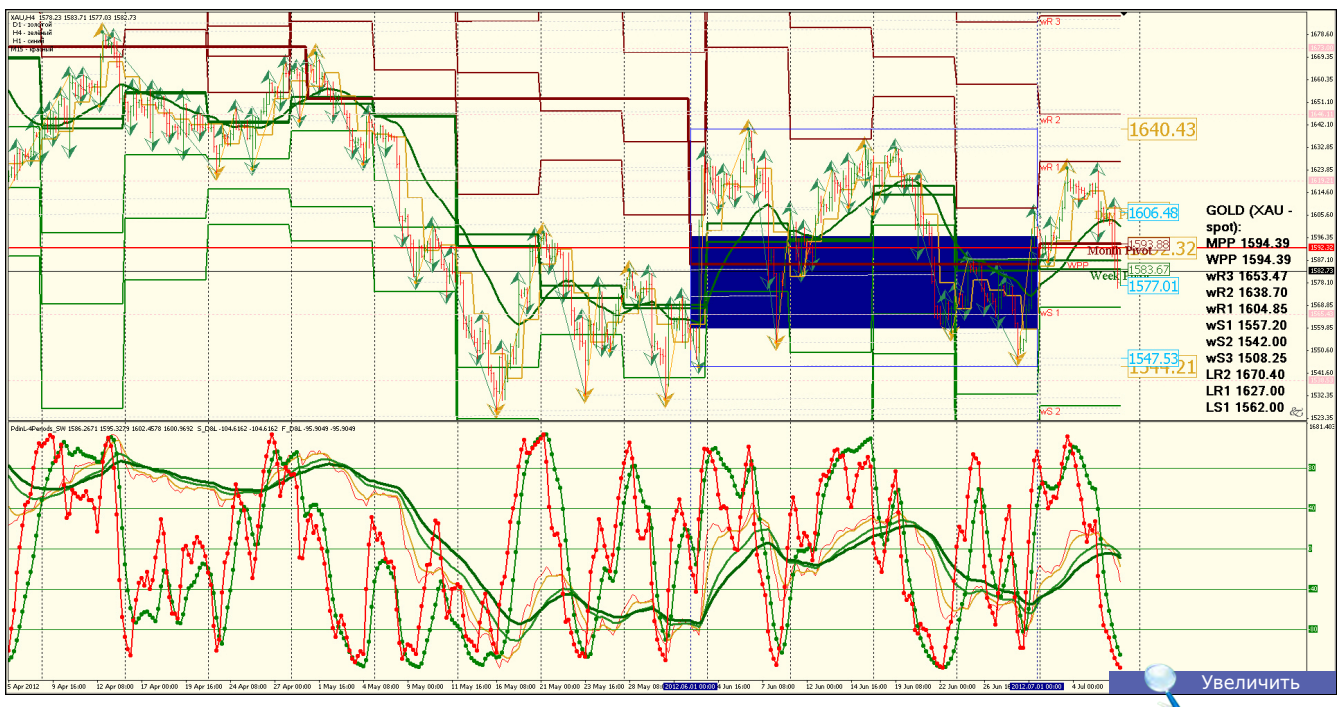
**Анализ:** Рост возможен до LR2 67.50 и LR1 65.55  
**Уровни сопротивления:** LR2 67.50 и LR1 65.55  
**Уровни поддержки:** LS1 62.00 и LS2 60.00  
**Точки разворота:** MPP 62.30 и WPP 63.25  
**Мнение:** Продавать от LR2 67.50 и LR1 65.55 до LS2 60.00  
**Альтернативный сценарий:** Возможны коррекции.

## RTS (RUSSIA)



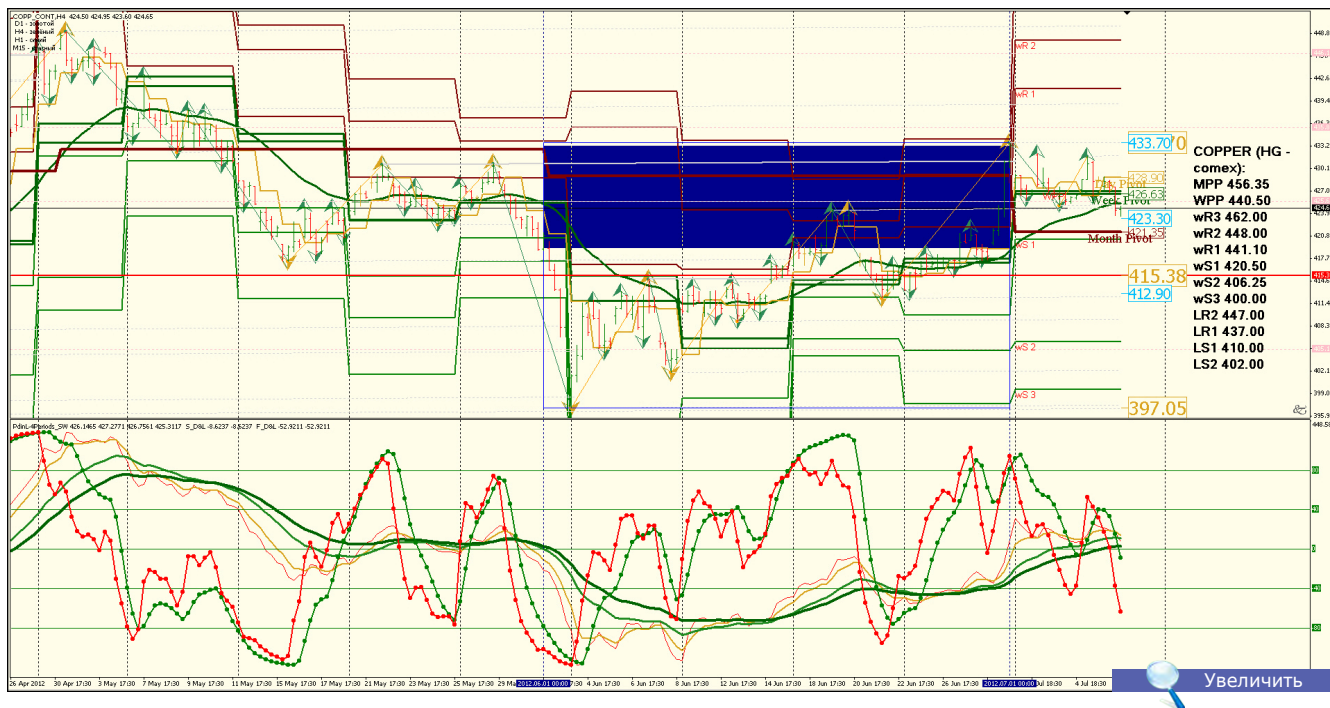
**Анализ:** Продавать от LR2 1567.00 и LR1 1475.00 до LS1 1232.80 и LS2 1128.00  
**Уровни сопротивления:** LR2 1567.00 и LR1 1475.00  
**Уровни поддержки:** LS1 1232.80 и LS2 1128.00  
**Точки разворота:** MPP 1306.77 и WPP 1321.21  
**Мнение:** Продавать от LR2 1567.00 и LR1 1475.00 до LS1 1232.80 и LS2 1128.00  
**Альтернативный сценарий:** Возможны коррекции.

## GOLD (XAU – SPOT)



**Анализ:** Ценовой коридор LR2 1670.40 - LS2 1526.25  
**Уровни сопротивления:** LR2 1670.40 и LR1 1627.00  
**Уровни поддержки:** LS1 1562.00 и LS2 1526.25  
**Точки разворота:** MPP 1594.39 и WPP 1594.39  
**Мнение:** Вне рынка  
**Альтернативный сценарий:** Торговать в ценовом коридоре.

## COPPER (HG – COMEX)



**Анализ:** Продавать от LR2 447.00 и LR1 437.00  
**Уровни сопротивления:** LR2 447.00 и LR1 437.00

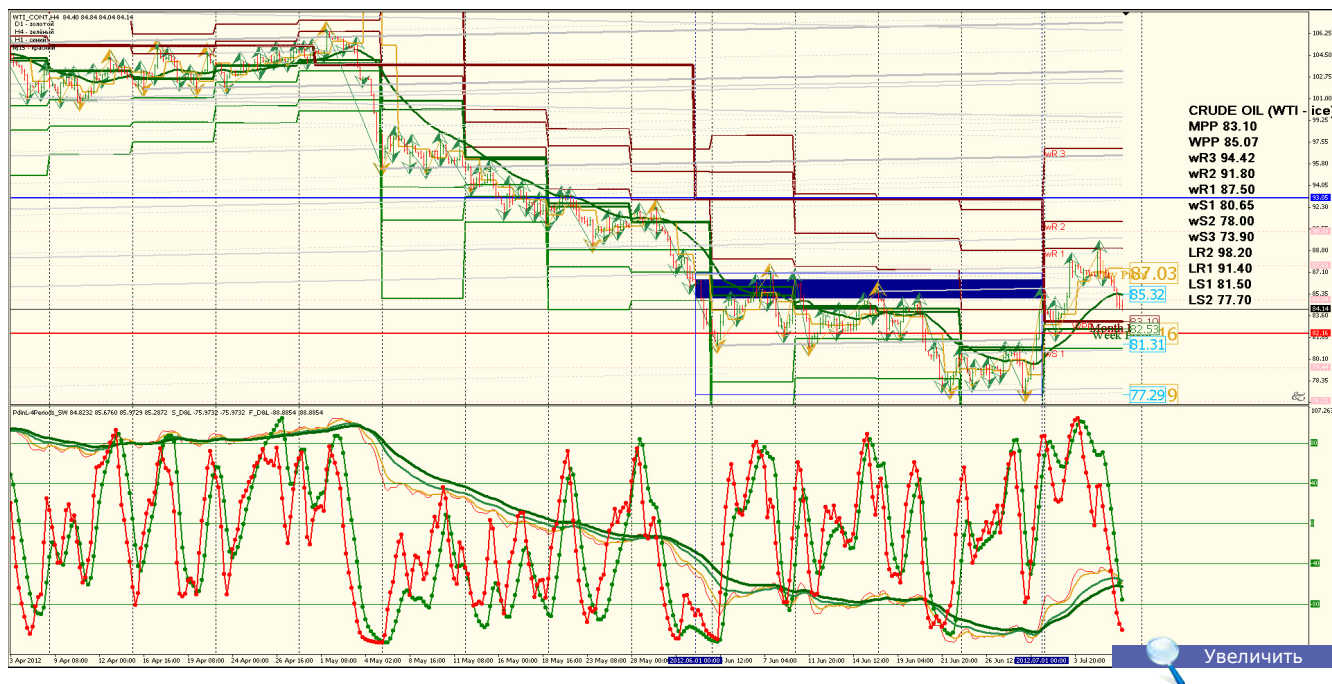
**Уровни поддержки:** LS1 410.00 и LS2 402.00

**Точки разворота:** MPP 456.35 и WPP 440.50

**Мнение:** Торговать в канале LR2 447.00 - LS2 402.00

**Альтернативный сценарий:** отсутствует, возможен тренд вниз в связи с падением производства в еврозоне.

## CRUDE OIL (WTI – ICE)



**Анализ:** Рост возможен до LR2 98.20 и LR1 91.40

**Уровни сопротивления:** LR2 98.20 и LR1 91.40

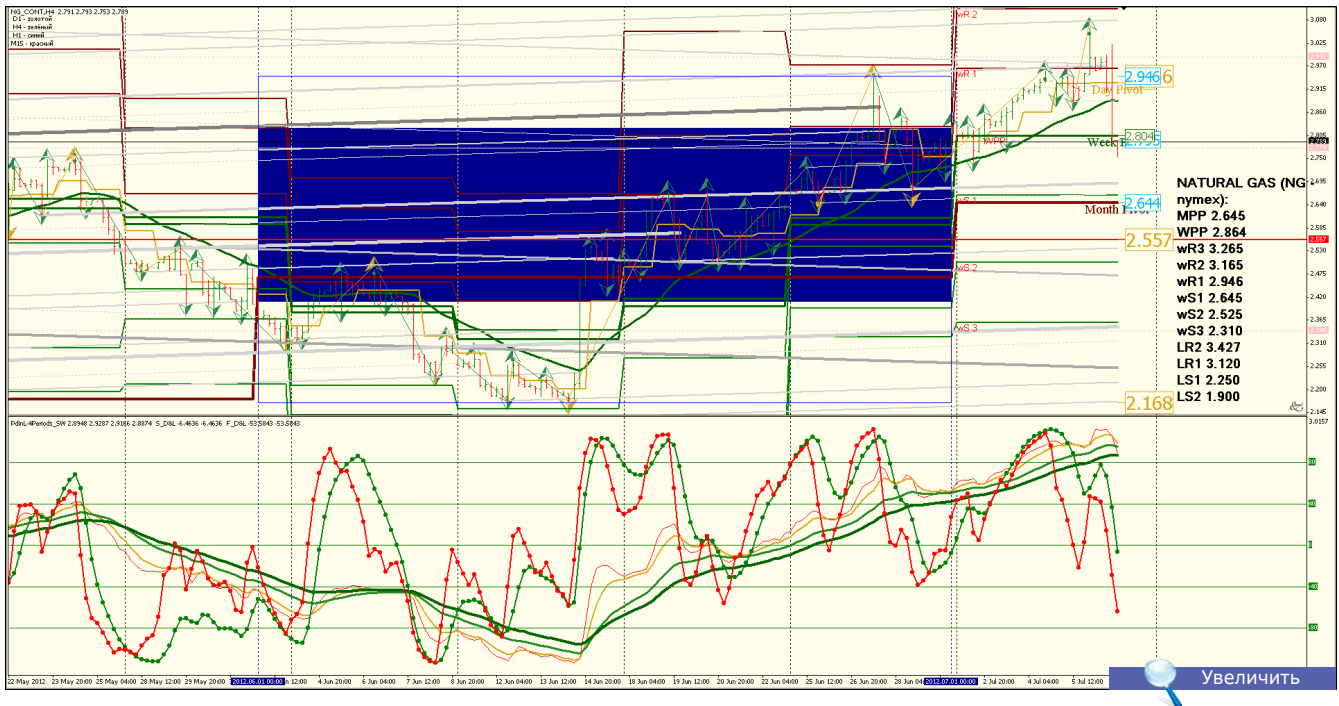
**Уровни поддержки:** LS1 81.50 и LS2 77.70

**Точки разворота:** MPP 83.10 и WPP 85.07

**Мнение:** Торговать в канале LR2 98.20 и LR1 91.40 - LS1 81.50 и LS2 77.70

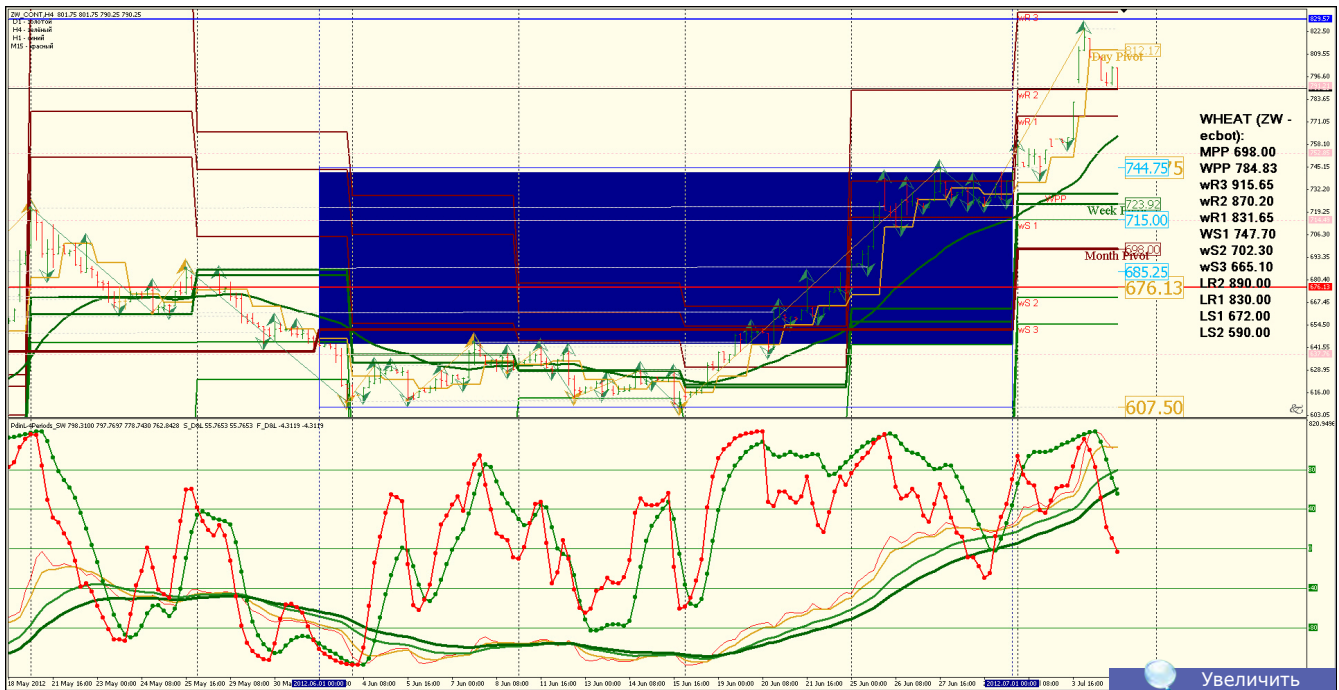
**Альтернативный сценарий:** в связи с сезонным спросом возможно движение цены в канале LR2 98.20 - LS2 75.00.

## NATURAL GAS (NG – NYMEX)



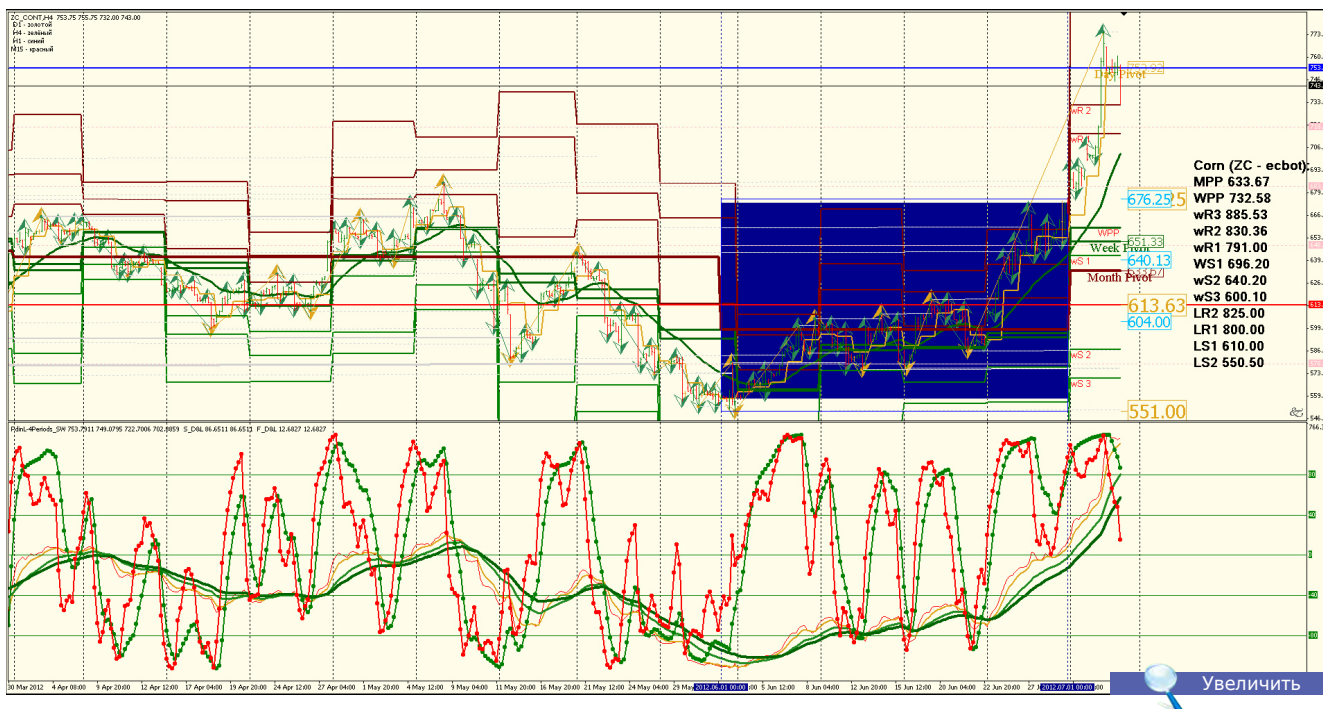
**Анализ:** Торговля в канале LR2 3.427 и LR1 3.120 - LS1 2.250 и LS2 1.900  
**Уровни сопротивления:** LR2 3.427 и LR1 3.120  
**Уровни поддержки:** LS1 2.250 и LS2 1.900  
**Точки разворота:** MPP 2.645 и WPP 2.864  
**Мнение:** Флэт в диапазоне LR1 3.120 - LS1 2.250  
**Альтернативный сценарий:** отсутствует, сезонная тенденция.

## WHEAT (ZW – ECBOT)



**Анализ:** Торговать в ценовом канале LR2 890.00 - LR1 830.00 и LS1 672.00 и LS2 590.00  
**Уровни сопротивления:** LR2 890.00 и LR1 830.00  
**Уровни поддержки:** LS1 672.00 и LS2 590.00  
**Точки разворота:** MPP 698.00 и WPP 784.83  
**Мнение:** Увеличение спроса вызвано погодными условиями  
**Альтернативный сценарий:** Возможно снижение цены до 590.00.

## CORN (ZC – ECBOT)



**Анализ:** Торговать в диапазоне LR2 825.00 и LR1 800.00 - LS1 610.00 и LS2 550.50

**Уровни сопротивления:** LR2 825.00 и LR1 800.00

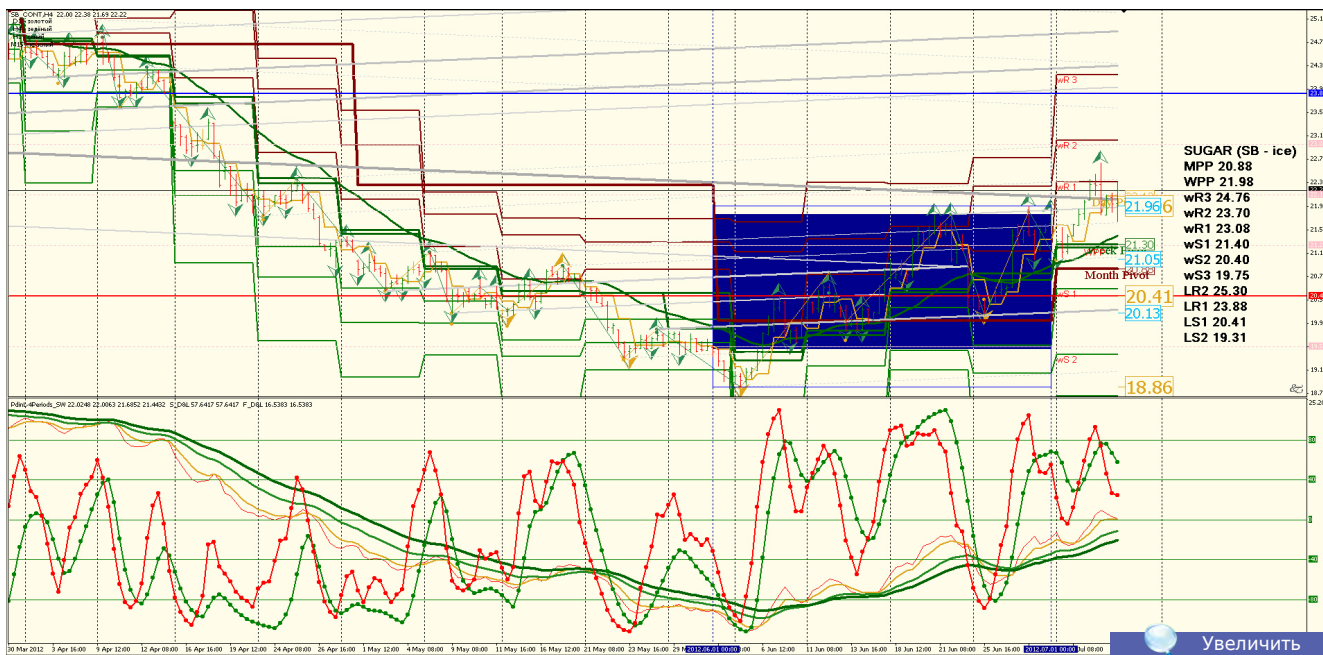
**Уровни поддержки:** LS1 610.00 и LS2 550.50

**Точки разворота:** MPP 633.67 и WPP 732.58

**Мнение:** Увеличение спроса вызвано погодными условиями

**Альтернативный сценарий:** Возможно снижение цены до 550,50.

## SUGAR (SB – ICE)



**Анализ:** Торговать в диапазоне LR2 25.30 и LR1 23.88 - LS1 20.41 и LS2 19.31

**Уровни сопротивления:** LR2 25.30 и LR1 23.88

**Уровни поддержки:** LS1 20.41 и LS2 19.31

**Точки разворота:** MPP 20.88 и WPP 21.98

**Мнение:** Возможно увеличение спроса из-за погодных условий стран-экспортеров

**Альтернативный сценарий:** Отсутствует.



PIPjet™

Capture The Performance Of Ultimate Strategy &amp; Currency Pair Synergy

By The  
FOREX MEGADROID Team

## PIPJET

Советник «PipJet» - новый продукт от команды разработчиков «Forex MegaDroid» - советника, известного своей стабильностью получения прибыли на Forex. «PipJet» предназначен для торговли на валютной паре USD/CAD на часовом таймфрейме во время азиатской торговой сессии.



**Сайт разработчика:** <http://pipjet.com>

**Платформа:** MetaTrader 4

**Стоимость лицензии:** 97\$

**Торгуемые пары:** USD/CAD

**Рабочий TF:** H1

**Минимальный депозит:** от 100\$

**Размер дистрибутива:** 7.2 МБ

**Версия:** 1.0

**Тестирование в Лаборатории Лепрекона:**

с 4 июля 2012 г. (<http://ealab.ru/ea.php?id=218>)

Более 44550 копий советника «Forex MegaDroid», 10 его обновлений и более 3-х лет успешной работы на реальных счетах покупателей (1013 дней стабильной работы в мониторинге <http://ealab.ru/ea.php?id=32>) – таков сегодняшний итог работы команды разработчиков «Forex MegaDroid»! И вот ими выпущен «PipJet» - суперприбыльный (по словам авторов) советник, способный менее чем за 2 года увеличить депозит с 1000\$ до 36532.90\$! С презентацией этого эксперта и его описанием мы знакомимся на странице <http://pipjet.com>.

Согласно последним наблюдениям разработчиков «PipJet», валютная пара USD/CAD стала очень перспективной для торговли (в том числе автоматической) по следующим причинам:

- изменения цен на этой паре сейчас достаточно предсказуемы (по крайней мере, их можно предсказать в 7-8 раз точнее, чем на других парах);
- уникальное для этой валютной пары поведение во время азиатской сессии отличается от любой другой пары и является основной причиной того, что подобранная торговая система в состоянии собрать реальную прибыль за короткий период времени;
- соотношение риска и прибыли в связи с фундаментальными причинами изменения поведения USD/CAD действительно впечатляет!

На сайте много видеороликов и других примеров успешности торговли с «PipJet». Остановимся на некоторых из них.

«Почему мы выпустили «PipJet» только сейчас?» - говорят авторы. Ответ таков: простой советник написать может любой программист, а сделать его прибыльным и обеспечить долгосрочную точность работы, надежную стратегию и знать, когда, а главное - как ее обновлять - это совсем другая история. Мы ждали в течение 3-х лет, чтобы вывести новый советник на рынок, потому что мы не находили достаточно надежной и прибыльной стратегии, которая, как мы считали, придерживалась бы высоких стандартов, и которую нам с таким трудом удалось установить с нашим первым роботом.

«Как эта стратегия работает?» По этому вопросу авторы дают подробнейшие ответы, подкрепленные видеороликом: моменты входа в рынок, точки входа и выхода, применяемые в стратегии индикаторы, нахождение и величина стоп-лоссов.

Например, одно из пояснений о закрытии сделок в безубыток выглядит так:



- A) Начало азиатской сессии;
- B) Вход в селл по цене 0.9608;
- C) Прибыль на уровне 0.9595 не достигнута;
- D) Цена вернулась к точке открытия, и советник переходит в режим ожидания точки безубытка.


При этом разработчики сверяются с тиковым объемом, который, как мы знаем, более чем условная величина, и к реальным торговым объемам практически отношения не имеет. Но если это хоть как-то помогает в торговле, то почему бы и нет. :)

Далее на сайте мы видим «**17 основных преимуществ «PipJet»**». Вот их перечисление:

1. Известный сильный бренд;
2. Опыт;
3. Надежная проверенная стратегия;
4. Обновление;
5. Прибыльность;
6. Стабильность;
7. Краткосрочная торговля (средний период жизни сделки – около суток);
8. Небольшая величина стоп-лоссов;
9. USD/CAD – лучшая валютная пара для торговли;
10. Азиатская сессия – лучшее время для торговли;
11. Дальновидная стратегия;
12. Работа с малыми депозитами;
13. Работает с большинством брокеров FX;
14. Низкая конкуренция в азиатскую сессию;
15. Автоматическая торговля;
16. Быстрая установка;
17. Техподдержка.

Восемнадцатый пункт не указан, но мы добавим это как преимущество – безоговорочная гарантия возврата денег, если торговля с «PipJet» не принесет покупателю прибыли.

«**Прибыль «PipJet» на 5 реальных счетах**». Авторы проводят мониторинг советника на 5-ти реальных счетах около 2-х лет, и на всех счетах получена прибыль. Посмотрим на самый успешный из них:



# MTROCKET

Сервис отчетов MetaTrader

[Регистрация](#) [Войти](#) [Реклама](#) [Контакты](#)

Имя: Navi\*\*\*\*\* Счет: \*\*\*\*\* Валюта: USD Статус: ● Verified - Real 2012 July 2, 20:28

**Закрытые сделки:** Начало мониторинга

Фильтр С:  По:  Тип: all Пара: all ✔ Применить ⊖ Сбросить

Сделка	Время откр.	Тип	Объем	Инстр.	Цена откр.	S/L	T/P	Время закр.	Цена	Комиссия	Налог	Swap	Пункты	Доход
*****	2010.09.13 23:54	sell	0.27	usdcad	1.02856	0.00000	0.00000	2010.09.14 01:01	1.02846	0.00	0.00	0.18	1.0	2.63
*****	2010.09.13 23:54	sell	0.20	usdcad	1.02849	0.00000	0.00000	2010.09.14 01:02	1.02814	0.00	0.00	0.14	3.5	6.81
*****	2010.09.14 22:28	sell	0.28	usdcad	1.02789	0.00000	0.00000	2010.09.14 23:29	1.02724	0.00	0.00	0.00	6.5	17.72
*****	2010.09.20 22:54	sell	0.28	usdcad	1.02994	0.00000	0.00000	2010.09.20 23:54	1.02974	0.00	0.00	0.00	2.0	5.44
*****	2010.09.21 23:18	sell	0.28	usdcad	1.02672	0.00000	0.00000	2010.09.22 00:06	1.02622	0.00	0.00	0.19	5.0	13.64
*****	2010.09.22 23:51	sell	0.21	usdcad	1.03078	0.00000	0.00000	2010.09.23 00:23	1.03028	0.00	0.00	0.43	5.0	10.19
*****	2010.09.22 23:48	sell	0.29	usdcad	1.03070	0.00000	0.00000	2010.09.23 00:57	1.03025	0.00	0.00	0.59	4.5	12.67

*****	2012.05.21 23:19	buy	5.94	usdcad	1.01752	0.00000	0.00000	2012.05.22 01:19	1.01775	0.00	0.00	-18.44	2.3	134.24
*****	2012.05.21 22:54	buy	8.67	usdcad	1.01925	0.00000	0.00000	2012.05.22 16:54	1.01811	0.00	0.00	-26.91	-11.4	-970.78
*****	2012.05.22 23:30	sell	5.99	usdcad	1.01811	0.00000	0.00000	2012.05.23 00:00	1.01811	0.00	0.00	4.07	5.0	293.22
*****	2012.05.22 23:22	sell	8.51	usdcad	1.01811	0.00000	0.00000	2012.05.23 00:00	1.01811	0.00	0.00	0.00	0.2	16.67
*****	2012.06.04 22:28	buy	6.06	usdcad	1.03998	0.00000	0.00000	2012.06.05 00:00	1.03998	0.00	0.00	0.00	5.0	291.08
*****	2012.06.04 23:53	buy	5.92	usdcad	1.03945	0.00000	0.00000	2012.06.05 00:01	1.03998	0.00	0.00	-18.38	5.3	301.70

Одна убыточная сделка за всю историю мониторинга



За почти 2 года мониторинга депозит увеличен более чем на 3600% при всего одной убыточной сделке за все время – значит, просадка равна примерно 4%. Линия графика плавно устремлена вверх. Это отличный результат!

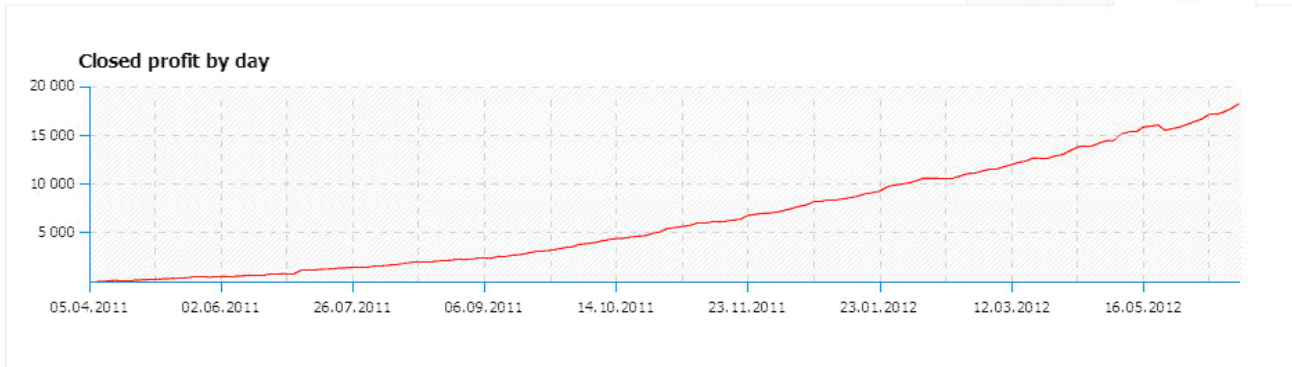
Результаты мониторинга на других счетах не хуже. Вот еще один график:



*****	2012.06.19 00:03	buy	5.50	usdcad	1.02398	0.00000	0.00000	2012.06.19 11:08	1.02401	0.00	0.00	0.00	0.3	14.71
*****	2012.06.20 23:03	buy	5.50	usdcad	1.01836	0.00000	0.00000	2012.06.20 23:13	1.01887	0.00	0.00	0.00	5.1	275.29
*****	2012.06.21 00:00	sell	5.58	usdcad	1.02950	0.00000	0.00000	2012.06.22 00:45	1.02887	0.00	0.00	0.00	6.3	341.68
*****	2012.06.28 00:20	buy	5.70	usdcad	1.02492	0.00000	0.00000	2012.06.28 00:22	1.02533	0.00	0.00	0.00	4.1	227.93
*****	2012.06.28 23:00	buy	5.80	usdcad	1.03303	0.00000	0.00000	2012.06.29 00:15	1.03350	0.00	0.00	-8.98	4.7	263.76
										0.00	0.00	26.15	1 070.6	18 405.01

**Прибыль: 18 431.16**

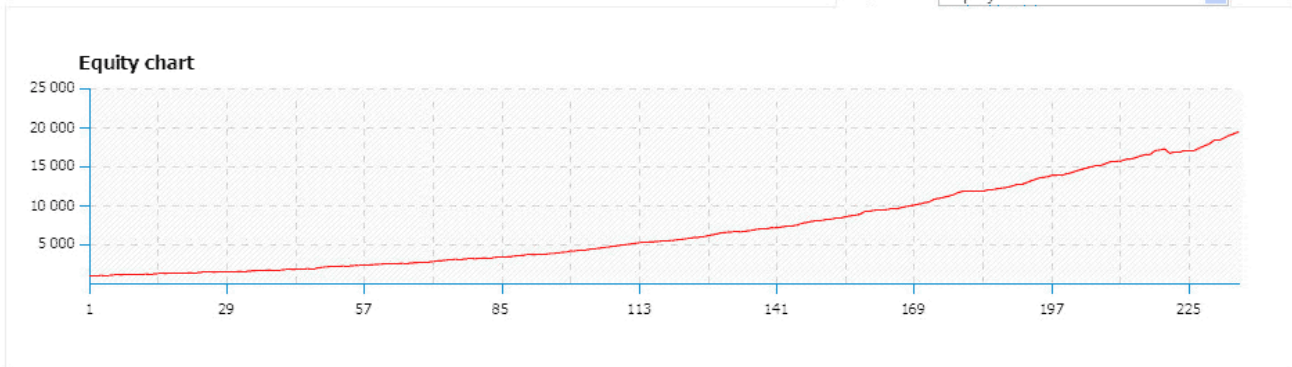
Orders Days



**Открытые сделки:**

Сделка	Время откр.	Тип	Объем	Инстр.	Цена откр.	S/L	T/P	Цена	Комиссия	Налог	Swap	Пункты	Доход
--------	-------------	-----	-------	--------	------------	-----	-----	------	----------	-------	------	--------	-------

Report: Equity chart



**Working Orders:**

Сделка	Время откр.	Тип	Объем	Инстр.	Цена откр.	S/L	T/P	Цена
--------	-------------	-----	-------	--------	------------	-----	-----	------

**Сводка:**

Депозит/Снятие:	1 000.00	Доступный кредит:	0.00
Закрытая прибыль:	18 431.16	Плавающая прибыль:	0.00
Баланс:	19 431.16	Средства:	19 431.16
		Залог:	0.00
		Свободно:	19 431.16

Депозит за год увеличен в 19 раз при минимальной просадке.

Да, действительно, робот прибыльный, принимаем решение его купить! Для этого переходим на страничку оплаты.

### Secure Payment Form

**Your Order**

ITEM	PRICE (RUB)
PipJet Robot	\$97.00 = 3 375,88 RUB
<i>Immediate access to this product or service is available once payment is approved.</i>	TAX: 0,00 RUB

**PAYMENT: 3 375,88 RUB**  
One payment (Russian Ruble)

Choose currency: (RUB) Russian Ruble

ОБЗОРЫ ТОРГОВЫХ СИСТЕМ

Оплату можно произвести в любой удобной валюте. Предпочтителен способ оплаты картой VISA/Master Card. Заполнив поля на страничке, оплачиваем и скачиваем советник.

В комплект входят: **PipJet.ex4** и **PipJet.dll** + файл инструкции **PipJet.pdf**.

Ознакомимся с инструкцией.



После стандартного предупреждения о рисках мы видим подробнейшие указания со множеством иллюстраций о том, как установить торговый терминал MetaTrader 4 и советник «PipJet» на график. Даже новичок по такой подробной инструкции легко справится с установкой.

Какие внешние переменные может изменять пользователь «PipJet»? Посмотрим.

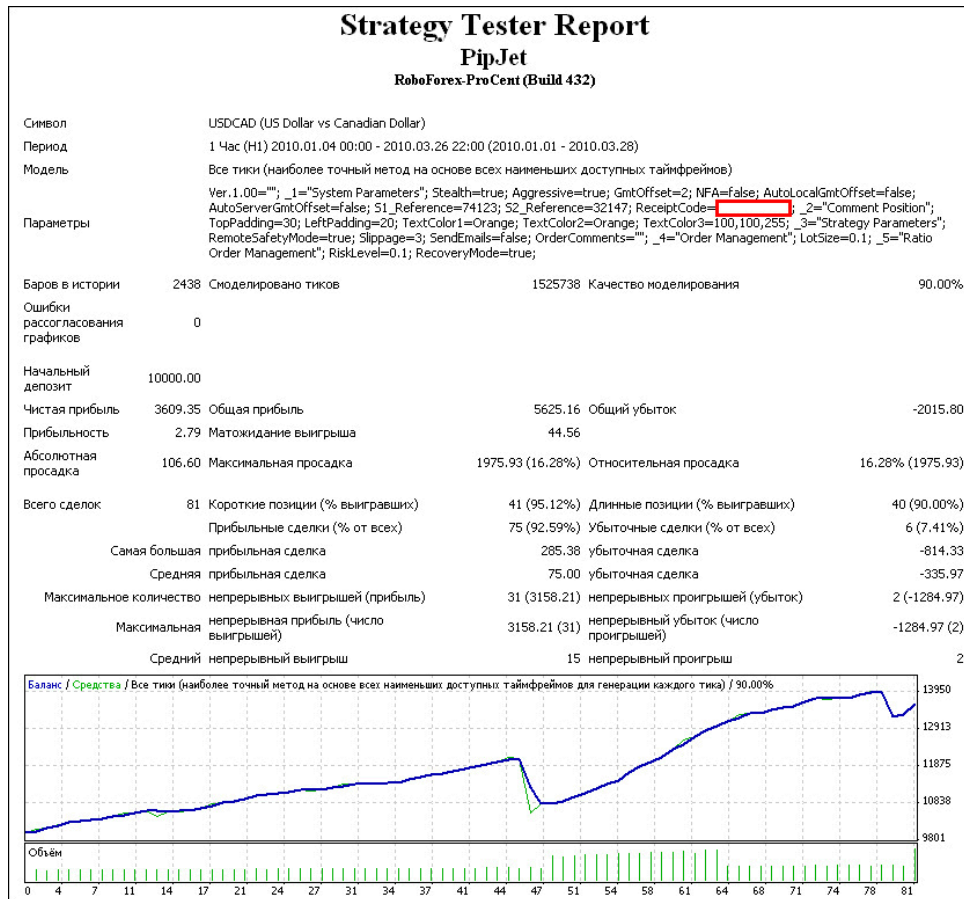
Переменная	Значение	Описание
<b>Stealth</b>	true	Невидимый для брокера стоп-лосс и тейк-профит.
<b>Aggressive</b>	true	Торговля двумя стратегиями – агрессивной и консервативной. При «false» агрессивная стратегия отключается.
<b>GmtOffset</b>	0.0	Установка смещения времени сервера МТ4 относительно GMT. Используется для тестирования.
<b>NFA</b>	false	Торговля по правилам NFA.

<b>AutoLocalGmtOffset</b>	true	Включение автоматического смещения времени сервера MT4 относительно GMT.
<b>AutoServerGmtOffset</b>	true	Включение автоматического смещения времени сервера PipJet относительно GMT для дополнительной безопасности.
<b>S1_Reference</b>	74123	Идентификатор ордеров Magic Number для «Стратегии 1».
<b>S2_Reference</b>	32147	Идентификатор ордеров Magic Number для «Стратегии 2».
<b>ReceiptCode</b>		Код лицензии.
<b>Comment Position Settings</b>		Комментарий позиций настроек.
<b>TopPadding</b>	30	Расстояние от верхнего края графика до комментариев.
<b>LeftPadding</b>	20	Расстояние от левого края графика до комментариев.
<b>TextColor1</b>	Orange	Цвет названий комментариев.
<b>TextColor2</b>	Orange	Цвет значений комментариев.
<b>Strategy Parameter Settings</b>		Настройка параметров стратегии.
<b>RemoteSafetyMode</b>	true	Отключение торговли по сигналам с сервера PipJet в потенциально опасные периоды.
<b>Slippage</b>	3	Допустимое проскальзывание цены.
<b>SendEmails</b>	false	Отправка данных о торговле на e-mail пользователя.
<b>OrderComments</b>		Комментарий к ордерам.
<b>Order Management Settings</b>		Настройки управления ордерами.
<b>LotSize</b>	0.1	Размер лота при отключенном автोलоте.
<b>Ratio Order Management Settings</b>		Соотношение параметров управления ордерами.
<b>RiskLevel</b>	0.2	(x 100%) Риск сделок в % от суммы депозита.
<b>RecoveryMode</b>	true	Режим восстановления депозита после убыточной сделки.

С переменными – полная ясность. Прочтем о возможных неполадках - и можем приступить к работе!

Начнем с тестирования. Учитывая, что смещение времени брокера относительно GMT при тестировании устанавливается вручную, автоматическое смещение не работает, то придется сделать несколько тестов – с зимним и летним временем, - и затем объединить их с помощью Report Manager (подробнее о программе Report Manager читайте в статье «[Report Manager: Работа с отчетами](#)»).

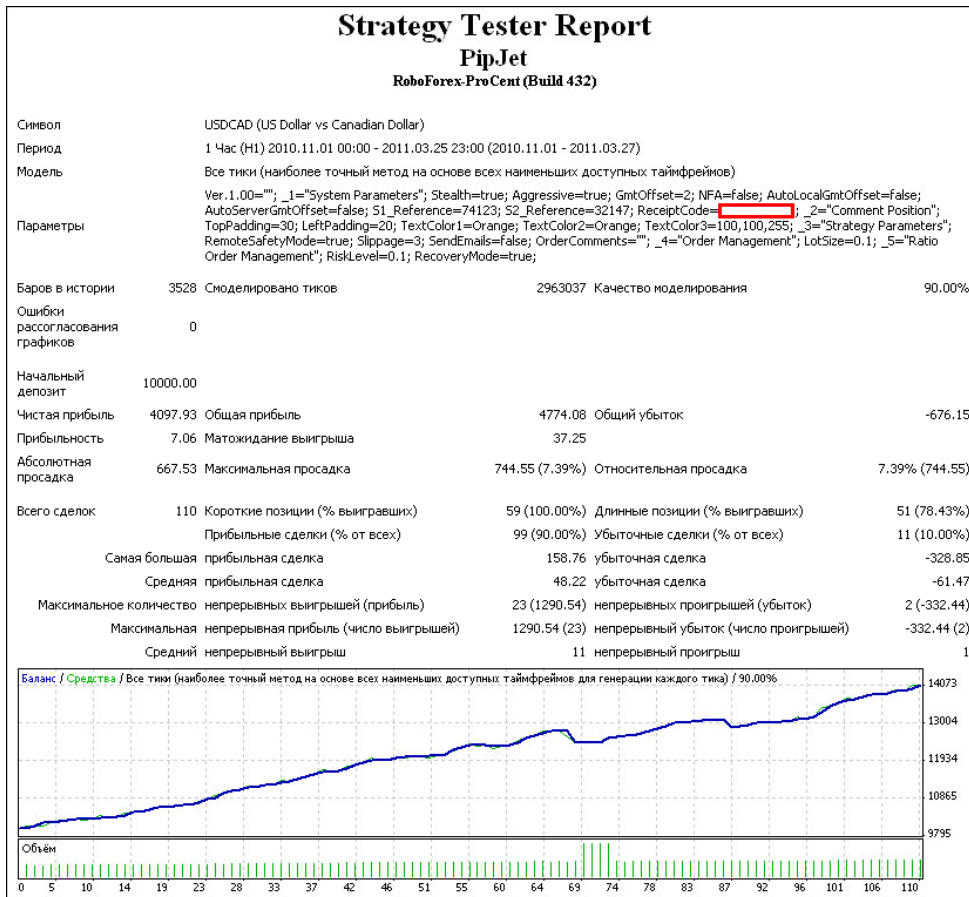
**1). 4 января 2010 года по 26 марта 2010 года:**



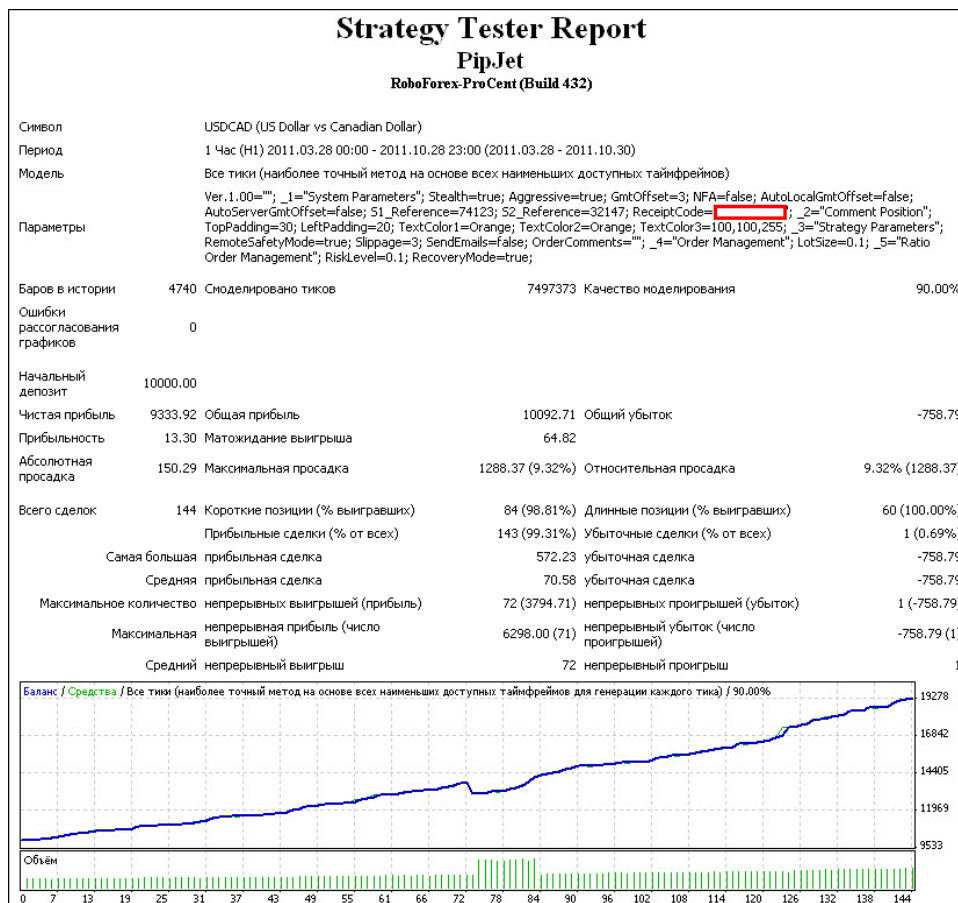
**2). 29 марта 2010 года по 29 октября 2010 года:**



**3). 1 ноября 2010 года по 25 марта 2011 года:**

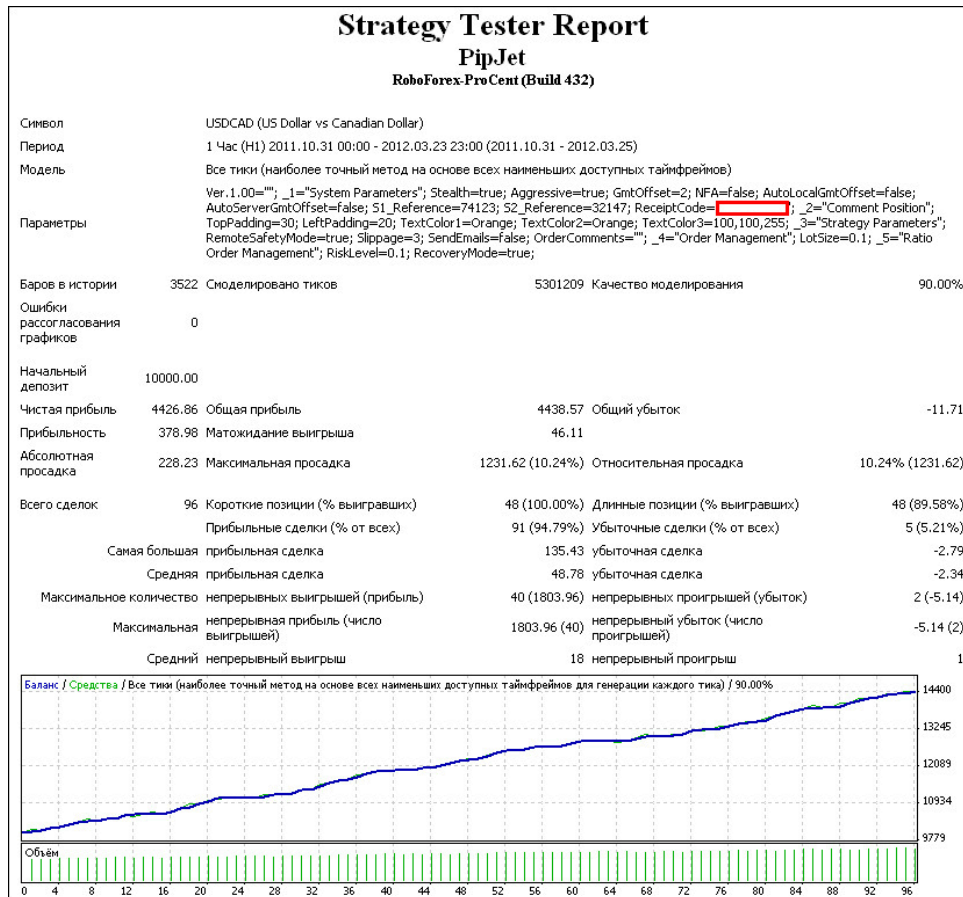


**4). 28 марта 2011 года по 28 октября 2011 года:**

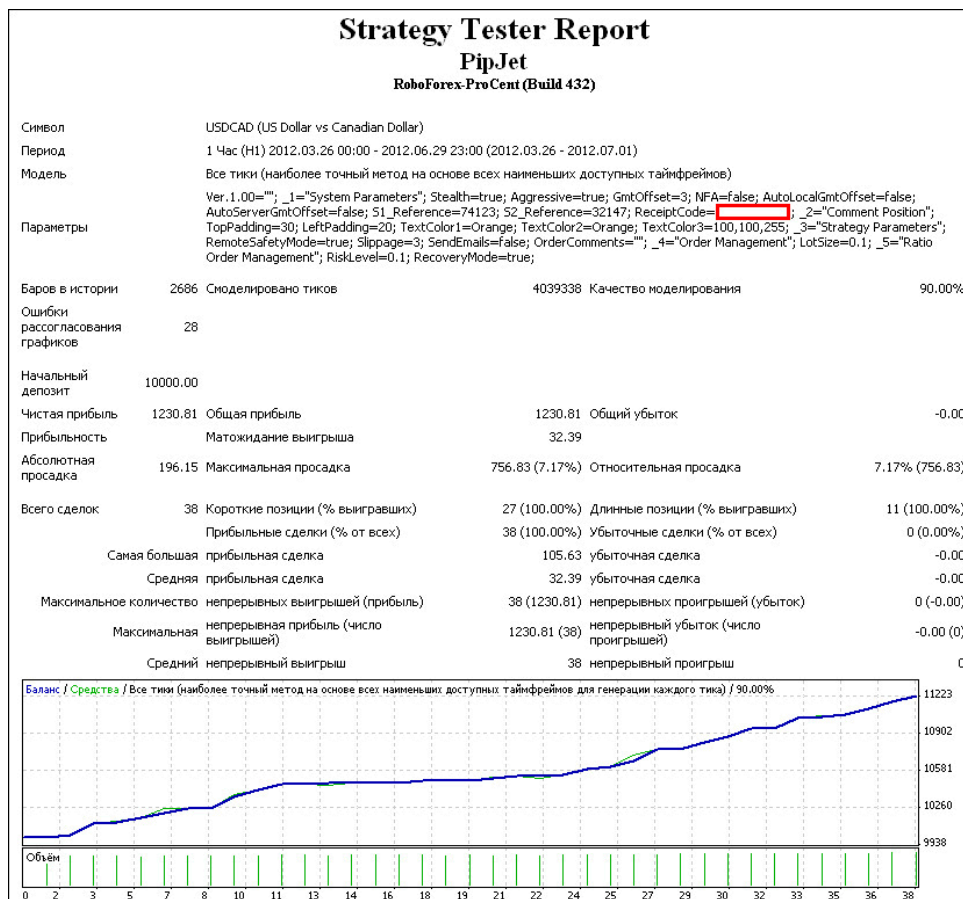


**ОБЗОРЫ ТОРГОВЫХ СИСТЕМ**

**5). 31 октября 2011 года по 23 марта 2012 года:**

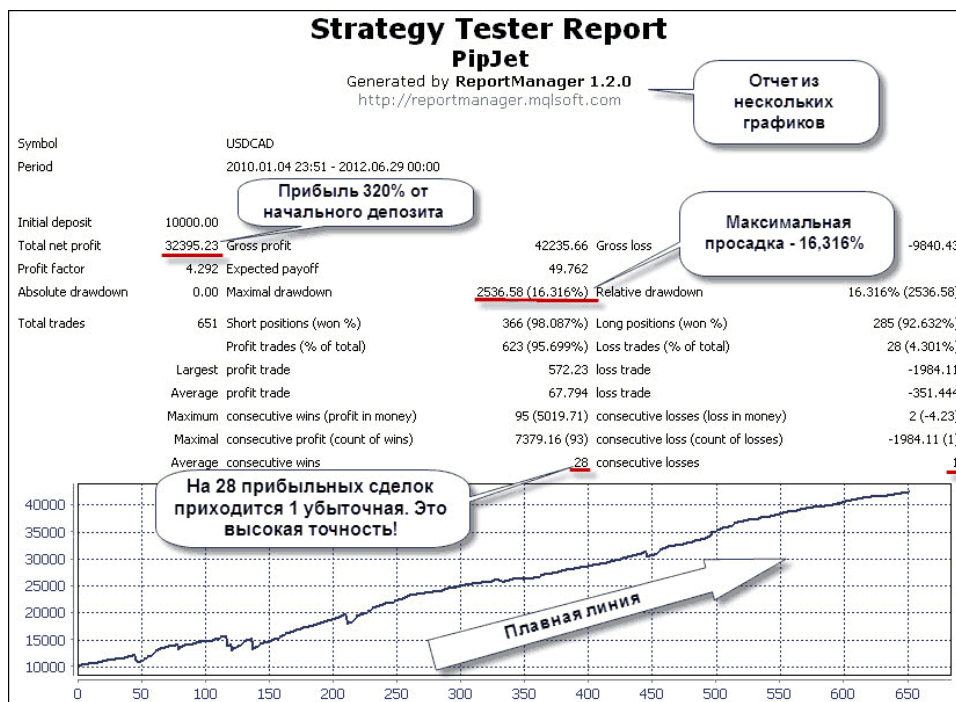


**6). 26 марта 2012 года по 29 июня 2012 года:**



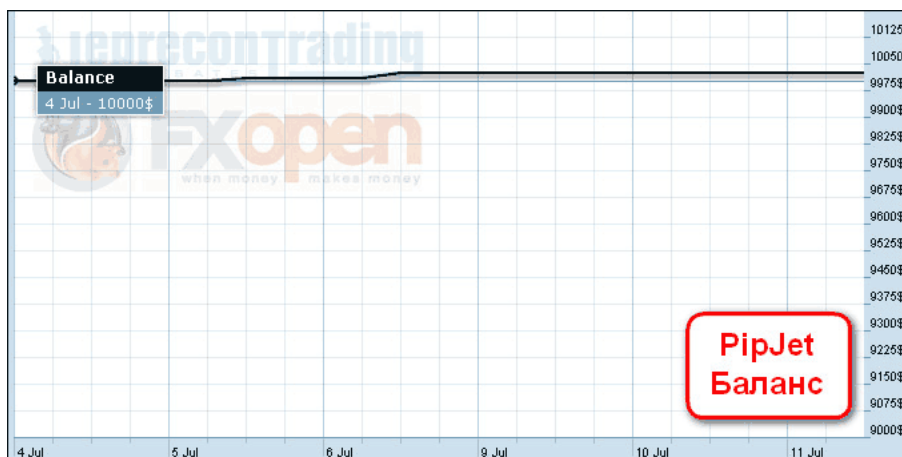
ОБЗОРЫ ТОРГОВЫХ СИСТЕМ

И вот как выглядит обобщенный в Report Manager тест:



Итак – общая прибыль с января 2010 г. по сегодняшний день составила 32395,23\$ при начальном депозите 10000,00\$. За 2 с лишним года депозит увеличен в 4,2 раза при максимальной просадке 16,36% и практически полном отсутствии реинвестирования из-за разбивки графика на части. Отношение среднего количества прибыльных сделок к убыточным – 28/1. Это хорошие результаты, причем линия графика - без завалов, резких пиков и устремлена вверх. Риск в настройках был установлен 10% от депозита, так что потенциал советника был использован еще не полностью.

Посмотрим на первые успехи «PipJet» в Лаборатории «Leprecon Trading»:  
<http://ealab.ru/ea.php?id=218>



Ticket	Open Time	Type	Size	Item	Price	S / L	T / P	Close Time	Price	Comm.	Swap	Pips	Profit	
21639212	2012.07.02 12:08	balance		Deposit WM USD #579104									10000	
21639213	2012.07.02 12:08	balance		Refund commission WM USD									80	
21639266	2012.07.02 12:11	balance		Withdraw WM USD #579111									-80	
21702525	2012.07.05 00:24	sell	1	usdcad	1.01332	0	0	2012.07.05 03:07	1.01326	0	0	0	5.92	
21728771	2012.07.05 23:00	sell	1.01	usdcad	1.01416	0	0	2012.07.06 03:07	1.01414	0	0.36	0	1.99	
21728861	2012.07.05 23:21	sell	0.98	usdcad	1.01432	0	0	2012.07.06 00:07	1.01425	0	0.35	0	6.76	
21729324	2012.07.06 00:52	sell	0.98	usdcad	1.01459	0	0	2012.07.06 02:07	1.01453	0	0	0	5.8	
Total											0	0.71	0	20.47

**Open Trades:**

Ticket	Open Time	Type	Size	Item	Price	S / L	T / P	Market Price	Commission	Taxes	Swap	Profit		
No transactions														
											0.00	0.00	0.00	0.00
											Floating P/L:		0.00	

**Working Orders:**

Ticket	Open Time	Type	Size	Item	Price	S / L	T / P	Market Price
No transactions								

**Summary:**

Deposit/Withdrawal:	10 000.00	Credit Facility:	0.00
Closed Trade P/L:	<u>21.18</u>	Floating P/L:	0.00
Balance:	10 021.18	Equity:	10 021.18
		Free Margin:	10 021.18

**За 2 дня - 5 прибыльных сделок!**

**Прибыль за 2 дня**

За 2 дня 5 прибыльных сделок – хорошее начало!

#### Плюсы советника:

- Невысокая стоимость для известного бренда;
- Советник адаптирован практически под любого брокера, есть защита от некоторых махинаций ДЦ (невидимый СЛ и ТП по желанию);
- Простота настроек и подробная инструкция – большой плюс для новичков;
- Небольшие требования к сумме начального депозита (от 100\$).

#### Минусы:

- Отношение риска к прибыли не совсем хорошее. Убыток в одной сделке возможен до 20% (при настройках по умолчанию), плановая прибыль за месяц 15%, т.е. вся торговля держится на точности сделок, а точность брокер может значительно ухудшить (см. следующий пункт);
- Многие брокеры уже обратили свое внимание на пару USD/CAD и прибыльную торговлю трейдеров на ней, поэтому повышают спред в азиатскую сессию, что значительно затрудняет торговлю и приводит к убыткам.

**Вывод:** при работе с «PipJet» нужно очень тщательно отнестись к выбору брокера и учитывать, что торговля на демо и реальном счете может сильно отличаться. Начинать мы рекомендуем именно с демо и, при переходе на реал, начинать торговлю с небольшого начального депозита.

Удачи в торговле!

Всегда с Вами, Лаборатория Лепрекона! ■



ForexFactory Presents:

# Another Simple System

По вашим многочисленным просьбам мы продолжаем рассматривать интересные механические торговые системы (МТС). Сегодня мы снова в гостях у наших западных коллег - форума ForexFactory, на котором мы обнаружили торговую систему, ставшую темой нашего обзора.

Итак, встречайте...

## ANOTHER SIMPLE SYSTEM

«Another Simple System» - новая механическая торговая система (МТС) для таймфрейма M15, появившаяся на известном ресурсе ForexFactory относительно недавно - 2 марта 2012 г.



Сайт-источник:

<http://www.forexfactory.com/showthread.php?t=345586>

Разработчик: Loveevery1

Платформа: MetaTrader 4

Рекомендуемые пары: EUR/USD

Рекомендуемый ТФ: M15

Размер дистрибутива: 122 КБ

Тема с МТС открыта относительно недавно - 2 марта 2012 г., - и на текущий момент насчитывает уже более 250 страниц обсуждения и 450000 просмотров. Ее автор - участник с ником Loveevery1 из Шри-Ланки.

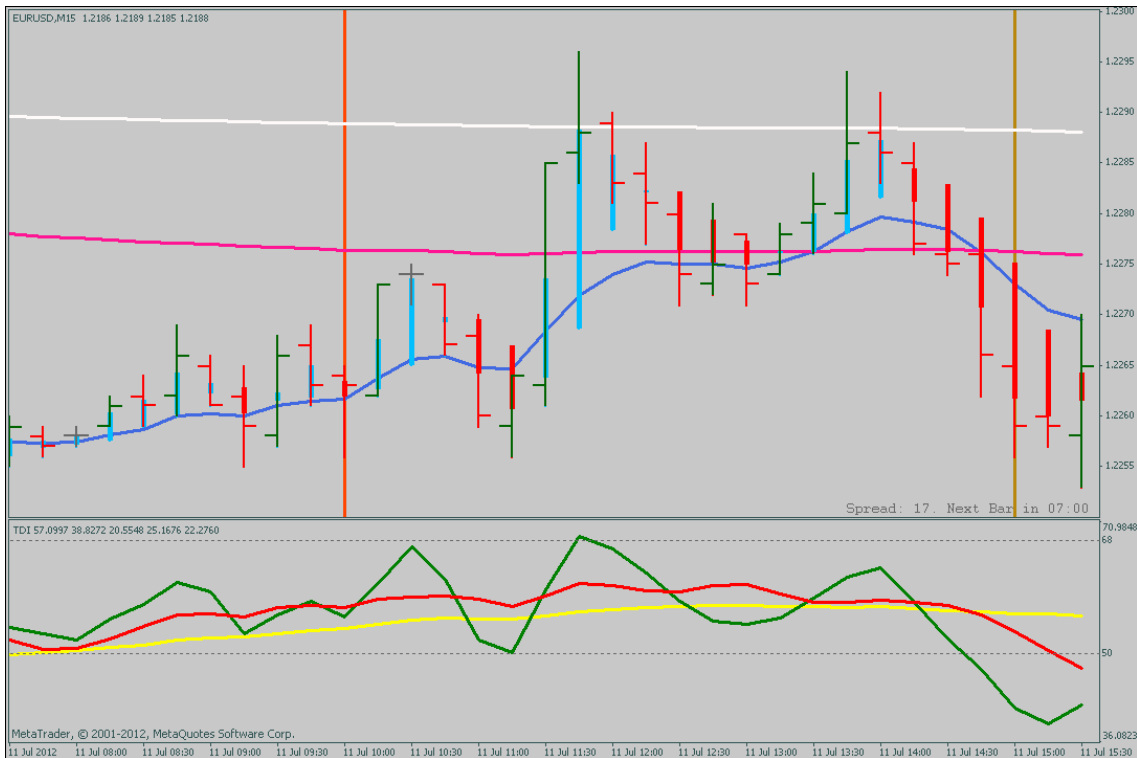


loveevery1  
Member

По заверениям автора, его новая разработка - система «Another Simple System» - позволила увеличить количество прибыльных сделок до 80%.

В основе системы лежит так называемый прайс-экшн (Price Action) - метод анализа рынка, все более набирающий популярность среди трейдеров, пытающихся уйти от систем, переполненных индикаторами. Для подтверждения сигналов на вход автор предлагает рассматривать отбои от значимых уровней, например, построенных при помощи длиннопериодных скользящих средних (например, 200 EMA), и фильтровать входы по индикатору TDI. Торговлю предлагается вести на ТФ M15 и не опускаться на более низкие ТФ, чтобы избежать ложных входов.

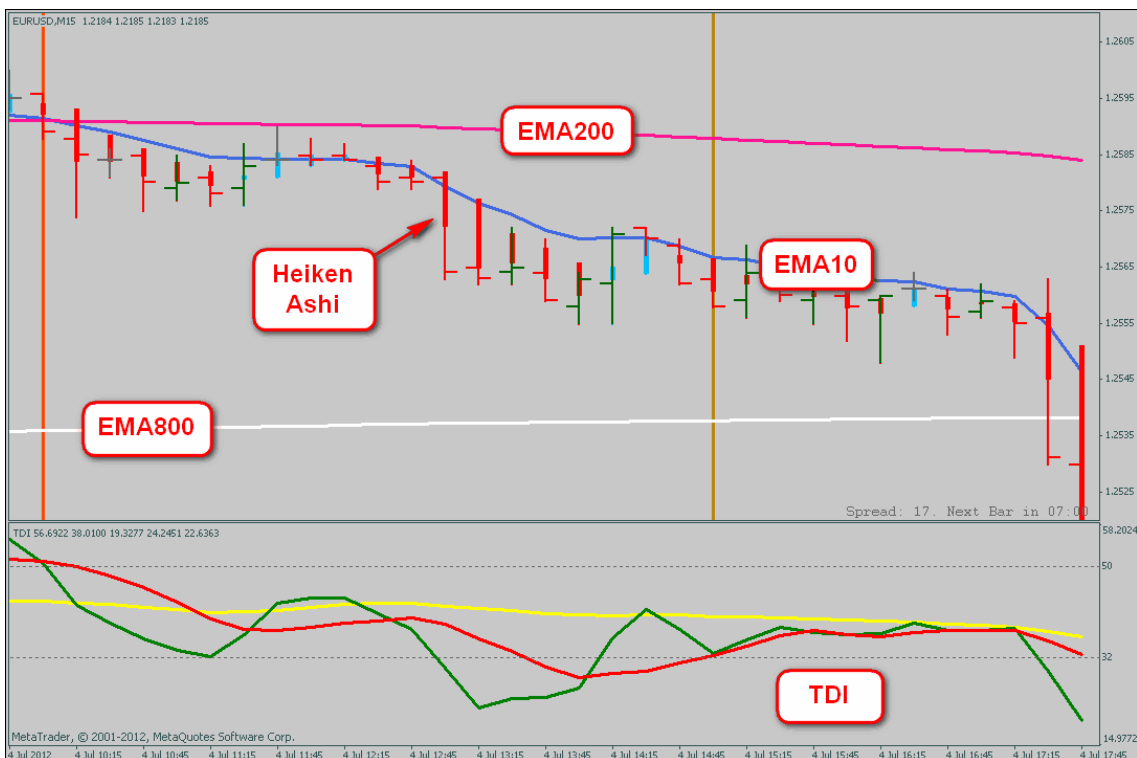
Давайте взглянем, что входит в комплект с системой, и как она выглядит внешне.



В состав системы входят следующие индикаторы:

- Heiken Ashi;
- EMA10;
- EMA200 (эквивалентна 50 EMA на периоде H1);
- EMA800 (эквивалентна 50 EMA на периоде H4);
- TDI.

Остальные являются дополнительными и выполняют больше вспомогательную функцию – показывают время торговли, текущий спред, время окончания бара и т.п.

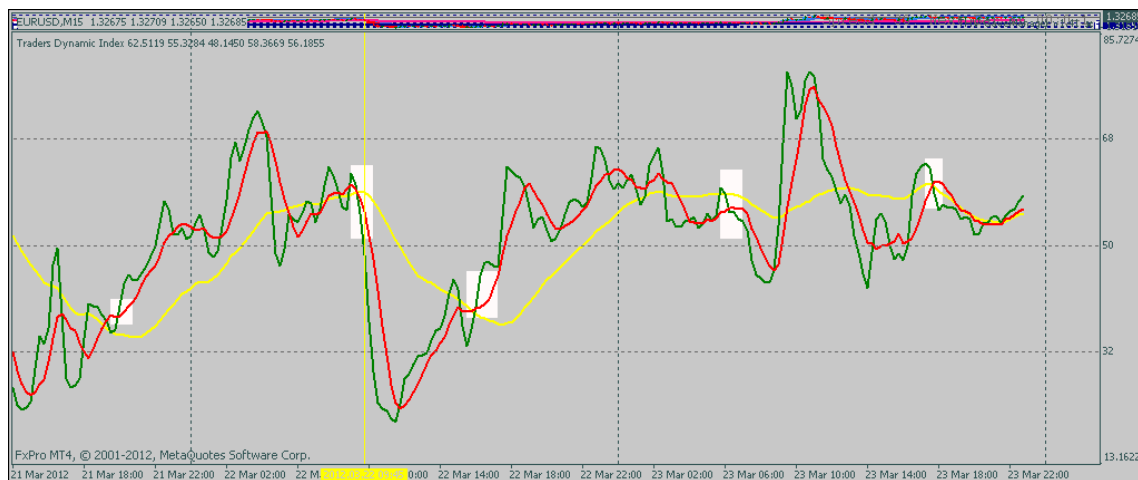


## Правила входа в сделку:

- 1) Поиск сигналов по системе мы начинаем после открытия Лондона. Цель этого ожидания – дождаться сильного тренда и, соответственно, постараться избежать флетового рынка;
- 2) Для покупок цена должна находиться выше 200 EMA, для продаж, соответственно, наоборот - ниже 200 EMA;
- 3) Далее мы ожидаем, когда цена пересечет 10 EMA вверх для покупок или вниз для продаж;
- 4) При этом зеленая линия TDI должна пересекать жёлтую линию TDI: вверх - для покупок, или вниз - для продаж.



## Примеры правильных пересечений TDI:



## Уровни стоп-лосс и тейк-профит:

Стоп-лосс для ТФ M15 мы ставим 20 пипсов. А вот расчет уровня профита – тут нет однозначных рекомендаций. В качестве варианта предлагается либо выход по обратному пересечению зелёной и красной линий TDI, либо - выход один к одному относительно уровня лосса, т.е. если величина стоп-лосса равна 20, то и тейк ставим на +20 пипсов.

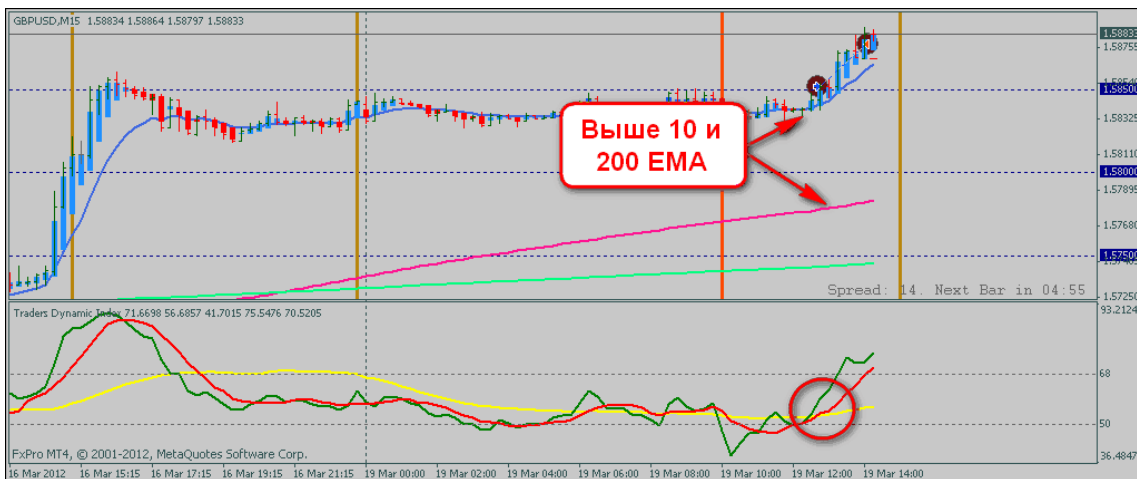
## Установка безубытка:

После профита +12 пипсов автор рекомендует переносить стоп в безубыток, чтобы в случае разворота цены получить не убыток, а, пусть и небольшую, но прибыль.

## Риски:

Не рекомендуется в одной сделке рисковать более чем 2% от депозита.

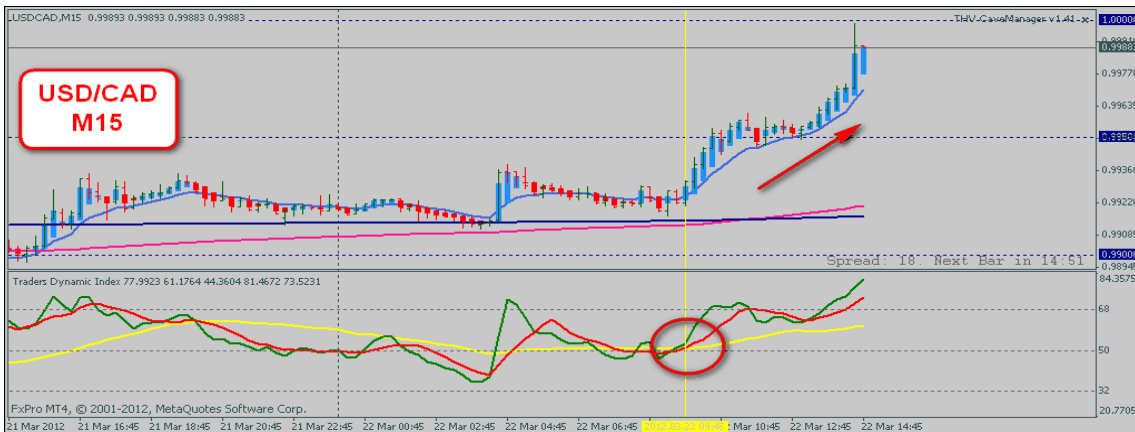
Вот, в принципе, и все основные правила – давайте рассмотрим примеры, представленные автором:



А вот и пример по AUD/USD. Хотя автор и рекомендует систему для пары EUR/USD, но эксперименты никто не отменял, и поиски продолжаются.



И еще одна пара – USD/CAD:

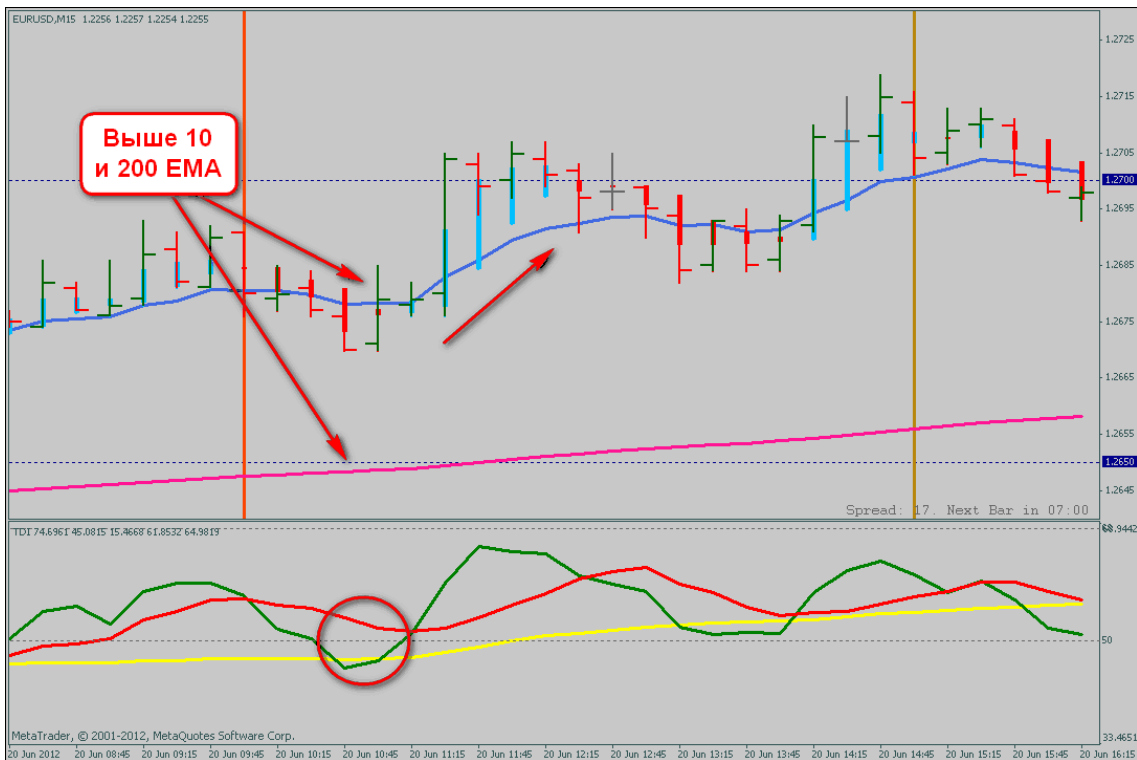
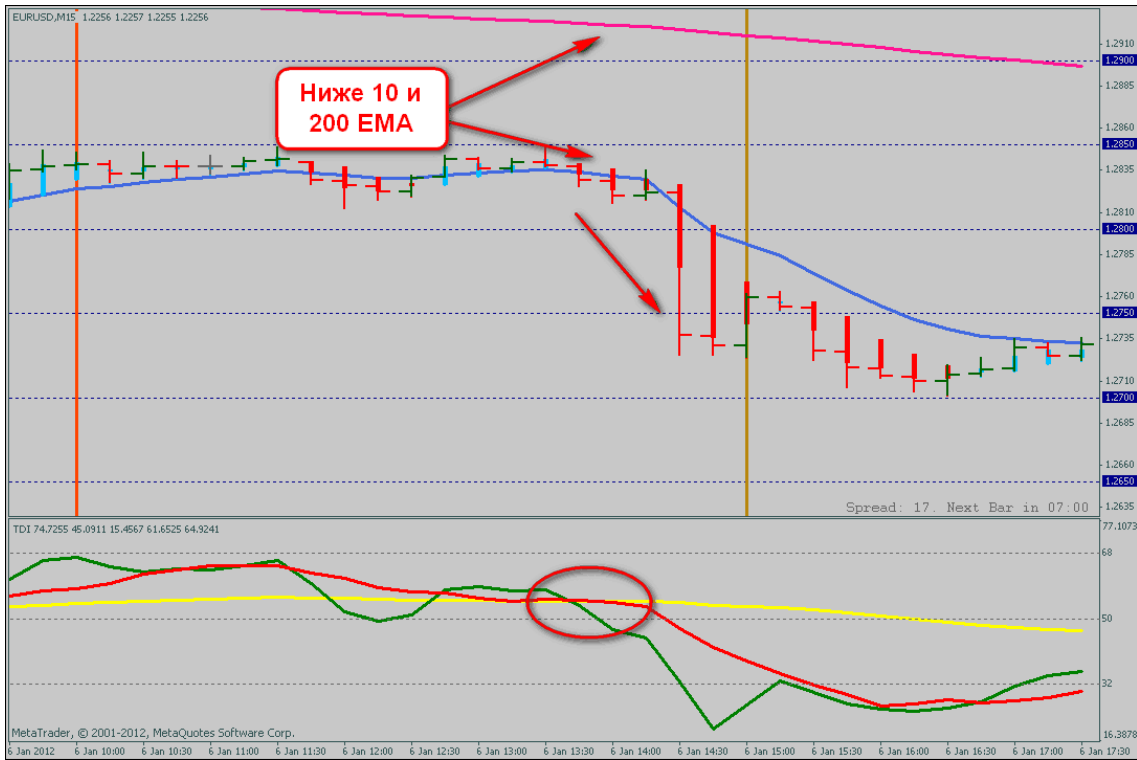


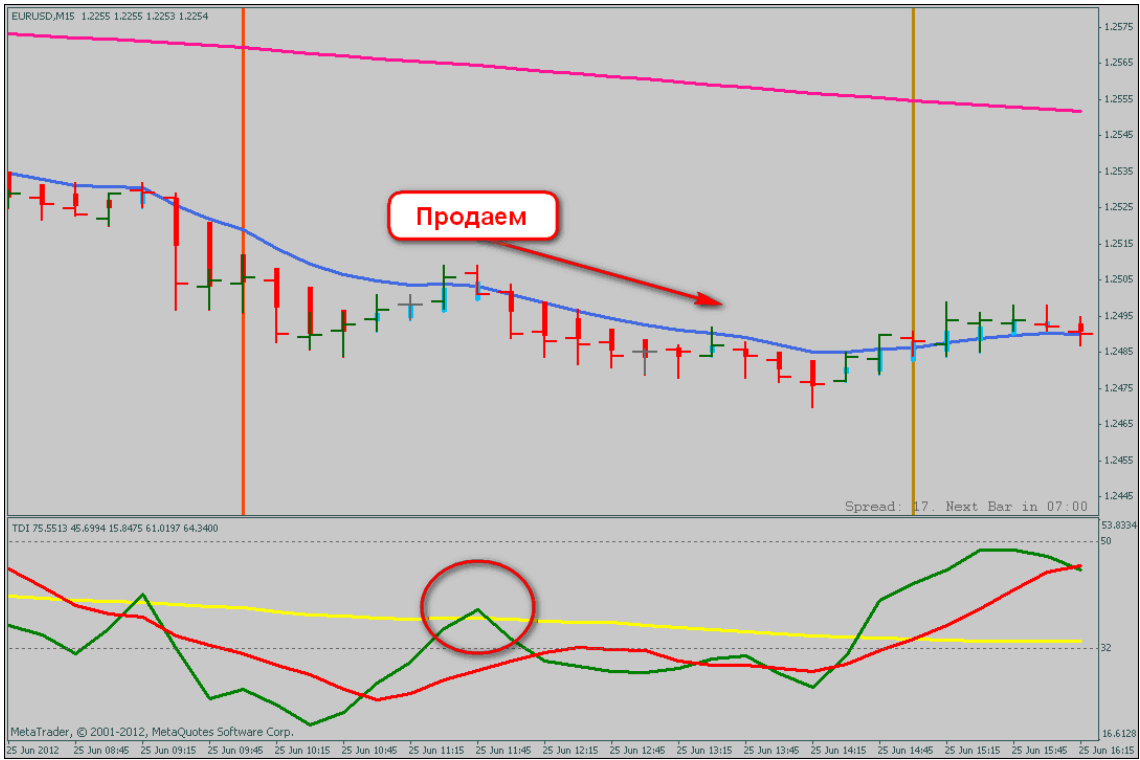
Присутствуют также примеры и неудачных сделок:



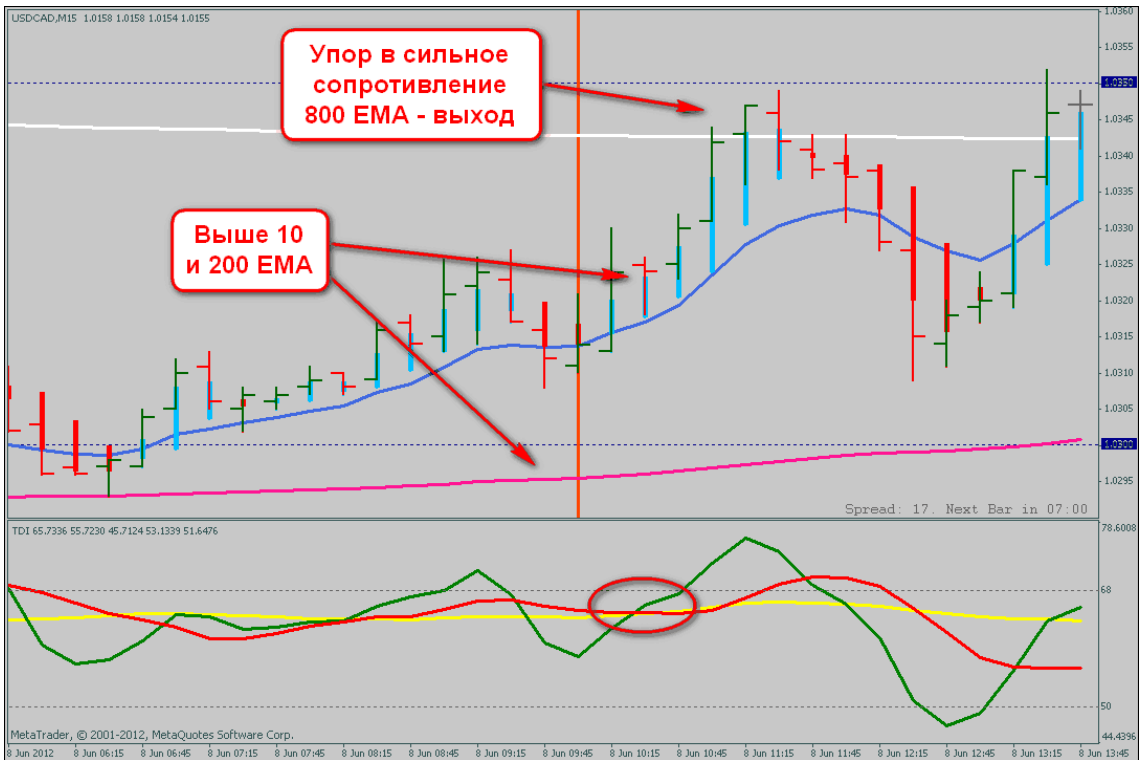
ОБЗОРЫ ТОРГОВЫХ СИСТЕМ

В целом смотрится неплохо. Теперь сами рассмотрим графики и поищем точки входа по системе.

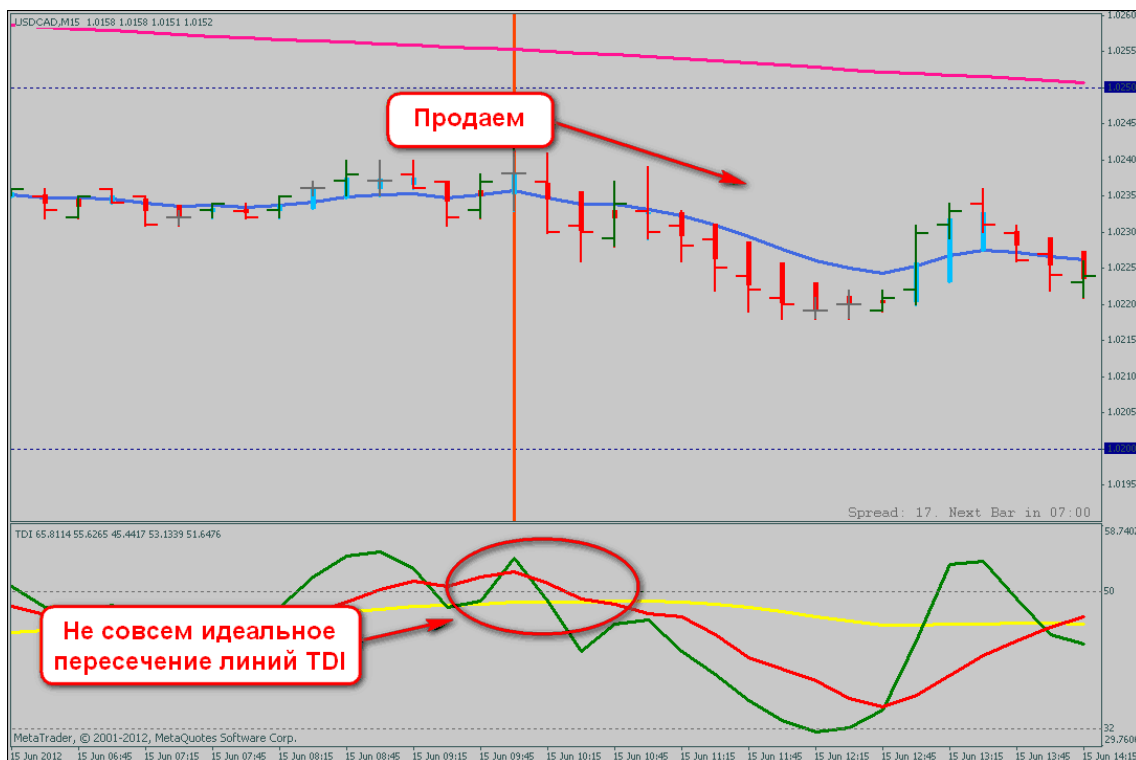




USD/CAD – пример того, как работает МА с периодом 800 в качестве цели сделки. В данном примере сопротивление цене:



ОБЗОРЫ ТОРГОВЫХ СИСТЕМ



В принципе, можно отметить, что сигналы достаточно точные и неплохо фильтруются пересечением линий TDI.

Давайте перейдем к рассмотрению плюсов и минусов системы и подведем общий итог.

#### Плюсы системы:

- Неплохая точность входов;
- Достаточно неплохая фильтрация ложных входов;
- Отсутствие платы за использование системы.

#### Минусы:

- Как и у любой трендовой системы - проблемы при торговле на флетовом рынке, отчасти решаемые используемыми в системе фильтрами;
- Система выходов достаточно субъективная и зависит от навыков трейдера.

**Вывод:** Система «Another Simply System» не удивила нас ни новыми индикаторами, ни уникальностью подхода к торговле. Входы производятся с учетом PA (Price Action) с фильтрацией по скользящим средним (EMA) и индикатору TDI. Само использование PA имеет как плюсы, так и минусы. Основной плюс заключается в том, что в основе самого принципа PA лежит движение цены, и грамотное использование данной методики позволяет производить достаточно точные входы и выходы. А минус заключается в относительной сложности торговли по PA и необходимости получения значительного опыта в данном направлении. Также минус PA - в относительной субъективности метода, и часто то, что видит один трейдер, не может увидеть другой. Все это делает МТС «Another Simply System» зависимой от взгляда отдельно взятого трейдера. И если у кого-то торговать по этой системе получится вполне неплохо, то другому система может показаться убыточной и недостойной внимания. Мы же, в защиту системы, хотим отметить, что не все так плохо, как может показаться на первый взгляд, и при помощи скользящих средних и индикатора TDI множество неточных сделок можно отфильтровать, но это, к сожалению, сказывается на количестве сделок, большая часть которых забраковывается. Не зря автор несколько раз по ходу ветки обсуждения системы упоминал о терпении, которым стоит



запастись при торговле по системе. Отчасти проблему малого количества сделок решает введение дополнительных пар, но статистики по тому, какие пары лучше использовать дополнительно к основной паре, не приведено – таким образом, остается простор для творчества трейдеров, решившихся попробовать данную систему в действии.

**Обязательно предварительно попробуйте систему на демо-счете для привыкания ко всем ее нюансам и во избежание неприятных сюрпризов, которые могут подстергать неопытного пользователя.**

Удачи в торговле!

Всегда с Вами, Лаборатория Лепрекона! ■



**ВЫБЕРИ СОВЕТНИК**



# ВЫБЕРИ СОВЕТНИК!

В каждом номере нашего журнала мы проводим обзоры советников и торговых систем. Поскольку мы всегда прислушиваемся к мнению наших читателей, нам интересно узнать, какие еще из множества представленных в сети советников интересуют именно Вас!

В связи с этим мы предлагаем Вам **поучаствовать в опросе на тему «Выбери советник!»**

Чтобы стать участником опроса, нужно написать письмо на наш ящик с указанием названия советника, сайта разработчика и небольшого комментария о том, почему, по Вашему мнению, данный советник или система заслуживают внимания. А мы в свою очередь выберем наиболее интересующие Вас советники, получившие самое большое количество отзывов, подключим их к нашей Лаборатории и сделаем их подробный обзор на страницах нашего журнала.

Статус	Название	Пипс	Баланс	Звйти	Общее время теста
	<b>Primeval-EA</b>	21045	15,785.80	16,865.60	119 дней
	<b>MultiMartingail</b>	11938	13,673.90	11,113.50	174 дней
	<b>Gelan Trawler 3.5</b>	5205	12,938.20	15,902.50	160 дней
	<b>Pips Miner EE</b>	4046	20,664.40	25,247.30	165 дней

**Написать письмо**

# ДЖОРДЖ СОРОС: ТРЕЙДЕР-ФИЛОСОФ



Когда мы ставим перед собой высокую цель, требующую больших усилий, слава иногда приходит уже на пути к ней. Именно так миру стало известно имя Джорджа Сороса, ставшего живой легендой. Стремясь претворить в жизнь свои философские идеи, он выбрал одну из сложнейших сфер бизнеса и достиг в ней невероятных высот. Именно успешность Сороса на финансовых рынках вписала его имя в историю капитализма, хотя сам он всегда считал биржевые спекуляции лишь средством на пути к достижению своего олимпа. «Мои успехи в бизнесе только предоставили мне солидную основу для того, чтобы люди воспринимали меня всерьез».

Джордж Сорос родился в 1930 году в Будапеште. Его жизнь начиналась в предвоенной Венгрии. Национализм, антисемитизм уже тогда раскололи Будапешт, и еврейской семье Шорос приходилось не просто. Во многом на личность будущего миллиардера Джорджа Шороса повлияла вторая мировая война, заставшая его ребенком. Живя под чужим именем, скрываясь в подвалах, ежедневно спасаясь от смерти, мальчик учился выживать и выносил ценные уроки. Уже в зрелом возрасте Сорос признавался, что именно то тяжелое время научило его правильно относиться к риску – ведь если на кону не стоит твоя жизнь, то почему бы и не рискнуть?

Он никогда не был прилежным учеником, но в нем отмечали «живой ум». Возможно, некая психологическая пронзительность была заложена в этом подвижном мальчишке от природы, поскольку с детских лет Джордж чувствовал некое превосходство над ровесниками, учителями и окружавшим его обществом. Но, несмотря на дерзкий и властный характер, юный Джордж Шорос не был заносчивым ребенком богатых родителей, и уже с детства в нем жило стремление к благотворительности. В одной из биографических книг описывается случай, когда в 9-летнем возрасте Джордж явился в редакцию местной газеты, движимый желанием помочь народу Финляндии, пострадавшей от нападения СССР. Позже, в студенчестве, стремление к филантропии найдет отражение в идеях о свободном обществе, которые, спустя много лет, он сможет воплотить в реальность благодаря нажитому состоянию.

После окончания войны спасшиеся еврейские семьи вернулись к привычной жизни, но повзрослевшему за годы войны Джорджу перспектива жизни в коммунистическом обществе казалась ужасающей. После окончания школы, 17-летним юношей он покидает Венгрию и отправляется на Запад. Его новый дом и «альма-матер» финансового гения, Лондон, встречает Сороса достаточно сурово. На протяжении двух лет ему вновь приходится выживать, он занимается тяжелым трудом – работает официантом, сборщиком фруктов, маляром. Наконец, в 1949 году становится студентом Лондонской Школы Экономики. Однако, по его собственному признанию, классическая школа экономики не пробудила в нем интереса к этой науке – теоретические идеализированные схемы, основанные на теории равновесия, он считал далекими от реальности. Куда более интересными для него стали философские идеи Карла Поппера об открытом обществе, именно это учение вдохновило Сороса на поиски истины об устройстве мира.

Несмотря на то, что карьера ученого не состоялась, в период обучения Джорджу Соросу открылось понимание экономических процессов с точки зрения философии и психологии. В то время это противоречило всем догмам экономики как науки, и его идеи не были восприняты как серьезные противопоставления существующим теориям о рыночных механизмах, поэтому Соросу пришлось посвятить всю свою жизнь поиску доказательств своих идей на практике.

После получения диплома Сорос интуитивно выбрал инвестиционную сферу, находя ее интересной для заработка и продолжения своих исследований. Первым местом работы будущего финансового гения стал лондонский банк «Singer & Friedlander», куда его приняли в качестве стажера. За несколько лет Джордж освоился в мире инвестиций, занимаясь операциями с ценными бумагами, но консервативная банковская структура мешала свободолюбивому Соросу развиваться и сдерживала его потенциал. Тогда Соросом было принято решение о переезде в город возможностей Нью-Йорк.



Именно с переезда в 1956 году в США началось восхождение Сороса как финансиста. Рядовой служащий лондонского банка, в Нью-Йорке он выглядел уникальным специалистом, знающим рынки Европы и способным открыть новые горизонты для американских инвесторов. Сорос с головой окунулся в мир финансов, он занимался валютным арбитражем и консультировал крупных спекулянтов по вопросам европейских ценных бумаг. Надо заметить, что в данной области он был новатором, поскольку в 50-е годы потенциал международных инвестиций еще не

был открыт. Преимуществом Сороса было наличие широких связей в европейских финансовых кругах, это позволяло ему всегда держать руку на пульсе и завоевывать авторитет среди американских коллег.

Освоившись на Уолл-Стрит, Сорос продолжил свои философские изыскания, проверяя свои теории о природе экономических процессов на финансовых рынках. Наблюдение и анализ поведения рыночной толпы как нельзя лучше иллюстрировали его идеи на практике. Он понимал, что их практическое применение в инвестиционном бизнесе может иметь безграничные перспективы и полностью доказывает их ценность для общества.

Так из некогда не признанной теории студента Лондонской Школы Экономики родилась знаменитая Теория рефлексивности Джорджа Сороса, принесшая ему миллиарды долларов. Для большинства ее принципы остаются загадкой и по сей день, поскольку Сорос никогда не стремился привлечь к себе внимание – роль лидера для биржевиков была ему не на руку. Он предпочитал оставаться в тени и не делиться своими секретами и прогнозами, иначе ему пришлось бы делиться и прибылью. И даже посвященная Теории рефлексивности книга Сороса «Алхимия финансов» не раскрывает всех тонкостей его подхода к пониманию рынков.

Теория Джорджа Сороса основана на изучении поведенческих реакций участников рынков, которые всегда подвержены пристрастиям и поэтому движут рыночным хаосом вполне предсказуемо. Сорос убежден: не рациональное мышление, а, напротив, несовершенство человеческих знаний рождает хаос из ожиданий и ощущений участников рынков. «Нужно постичь хаос, и вы разбогатеете», - говорит Сорос о своей торговой стратегии. Также заслуживает внимания его интерпретация взаимосвязи фактов и мнений: по его теории для понимания рыночных механизмов важно не влияние фактов на мнения, а влияние мнений на формирование фактов.

Умело маневрируя в рыночном хаосе, Сорос начал использовать знания о рынке – он всегда шел против толпы, отрицал очевидное и ставил на неожиданное. Результаты превосходили все ожидания, и молодой инвестиционный управляющий Джордж Сорос вскоре заслужил блестящую репутацию среди финансистов Нью-Йорка. Революционный взгляд на финансовую среду и глобальное мышление наделили Сороса набором качеств, позволяющих ему чувствовать экономические тенденции



на макроуровне. Его аналитический талант был способен определить последствия изменений в отдельно взятой компании для целой отрасли и даже национальной или мировой экономики. Многие из его сотрудников признаются, что Сорос словно всегда знает ход любых событий на несколько шагов вперед.

Дела Сороса шли в гору, к сорока годам он вошел в авангард финансистов и получил в управление два оффшорных фонда - "First Eagle" и "Double Eagle", преимущественно управляющих капиталами богатых европейцев. Несмотря на блестящую карьеру, Сорос также находил время для работы над «Алхимией финансов», примерно в этот же период он закончил первый вариант книги. Он стремился донести свои идеи до общества и искренне надеялся на возможность их применения в различных сферах жизни. Однако до публикации дело дошло лишь в 1987 году - за это время книга претерпевала многочисленные редакции автора.

Приобретая богатый опыт управления инвестфондами, Джордж Сорос задумывался об открытии собственной финансовой компании, и в 1969 году начал свое существование небольшой хедж-фонд «Soros Fund Management LLC». Компаньоном Сороса в этом бизнесе стал блестящий аналитик, его бывший коллега Джимми Роджерс. Предшественник «Квантума» - «Soros Fund Management» - рос невероятными темпами, играя по правилам теории Сороса и выступая вопреки очевидным тенденциям. Напористость и гибкость, с которой фонд вел себя на финансовых рынках, привлекла внимание Уолл-Стрит к личности Сороса. Компаньоны выискивали обширные источники прибыли даже в самых неперспективных отраслях и играли на понижение с акциями, казалось бы, надежных компаний. Капитализация «Soros Fund Management» в 70-х в десятки раз превышала рост индекса 500 крупнейших компаний США. В 1979 году фонд был переименован в легендарный «Quantum Endowment Fund» - за сходство рыночной теории Сороса с принципом неопределенности в квантовой механике.

К концу 1980 года личное состояние Сороса оценивалось в 100 млн. долларов, а еще через год он был удостоен титула Величайшего в мире управляющего капиталом. Несмотря на кризисы, пережитые гением, как внутренние, так и экономические, его фонд демонстрировал уверенный рост. Стоимость одной акции «Quantum Endowment Fund» выросла с \$41,25 в 1969 году до \$22600 в 1994 году. Самой знаменитой сделкой на рынке Forex явилась осуществленная Соросом в 1992г. продажа английского фунта стерлингов, принесшая ему \$1 млрд чистой прибыли за две недели.

Теорий о секрете успешности Джорджа Сороса выдвигается много. Одни уверены, что его успех кроется в теории рефлексивности, не до конца раскрытой публике, другие считают, что настоящего успеха он добился за счет вхождения в высшие круги финансового мира, третьи пишут о невероятной интуиции инвестора, некоторые же считают всю его карьеру чистым везением. Но в одном все соглашаются – наряду с его интеллектуальностью, дерзостью, интуицией и выдержкой, Джорджу Соросу присуща удивительная цельность мировоззрения и независимость суждений. Благодаря сочетанию всех этих качеств, он словно подобрал универсальный ключ, который открывает перед ним механизм любой сферы человеческой деятельности.

Сам же Джордж Сорос всегда считал себя практикующим философом. По его собственному признанию, зарабатывая миллионы, он лишь стремился проверить свои философские теории на финансовых рынках, усовершенствовать подход к изучению общества, понять механизм многих мировых событий. Начиная с 90-х годов, Сорос начал активную благотворительную деятельность и свыше 500 миллионов долларов из своего личного состояния направил на финансирование политических реформ в Восточной Европе и бывшем СССР, стремясь воплотить в жизнь идеи свободного общества. ■



Кирилл Еременко

Программист со стажем работы на рынке FOREX более трёх лет. Имеет техническое образование. Является автором многих механических торговых систем. Технический аналитик и ведущий MQL4-разработчик компании Forex4You. Ведущий очных курсов по программированию на языке MQL4.

## ШКОЛА MQL4 (ПРОДОЛЖЕНИЕ)

(начало №1-8, 10-26, 29 «Leprecon Review» <http://www.lepreconreview.com/архив-журнала>)

Урок 79

### УПРАВЛЕНИЕ КАПИТАЛОМ (Часть 6)

Всем привет! Как я и обещал, в сегодняшнем уроке мы построим небольшую модель и сравним прибыльности различных стратегий ММ.

#### Модель

Мы рассмотрим три стратегии ММ:

- постоянный лот (отсутствие ММ);
- стратегия Райана Джонса;
- стратегия Ларри Вильямса.

Начальный депозит во всех трех случаях равен \$1,000. В целях этого эксперимента мы будем считать, что каждая сделка прибыльная. Модель будет состоять из 25 последовательных сделок. Наша задача - сравнить, как растет депозит во всех трех случаях.

<b>Step</b>	<b>0</b>	<b>1</b>	<b>2</b>	<b>3</b>	<b>4</b>	<b>5</b>	<b>6</b>	<b>7</b>	<b>8</b>	<b>9</b>	<b>10</b>	<b>11</b>	<b>12</b>	<b>...</b>
Const	1000	1250	1500	1750	2000	2250	2500	2750	3000	3250	3500	3750	4000	
RJ	1000	1250	1500	1750	2000	2500	3000	3500	4000	4750	5500	6250	7000	
LW	1000	1250	1563	1953	2441	3052	3815	4768	5960	7451	9313	11642	14552	
<b>Step</b>	<b>...</b>	<b>13</b>	<b>14</b>	<b>15</b>	<b>16</b>	<b>17</b>	<b>18</b>	<b>19</b>	<b>20</b>	<b>21</b>	<b>22</b>	<b>23</b>	<b>24</b>	<b>25</b>
Const		4250	4500	4750	5000	5250	5500	5750	6000	6250	6500	6750	7000	7250
RJ		8000	9000	10000	11000	12250	13500	14750	16000	17500	19000	20500	22000	23750
LW		18190	22737	28422	35527	44409	55511	69389	86736	108420	135525	169407	211758	264698

Рис. 1 - Модель из 25-ти шагов

Теперь давайте посмотрим на график роста балансов. Для начала сравним результаты метода Райана Джонса и метода постоянного лота:



Рис. 2 - ММРД и постоянный лот

Как видим, в случае постоянного лота депозит растет линейно, а в случае ММРД депозит растет намного быстрее (замечу - не экспоненциально). Это естественно, так как в случае постоянного лота ММ отсутствует, и мы просто-напросто не увеличиваем лот, поэтому каждая сделка приносит нам одну и ту же сумму прибыли. А в случае ММРД лот увеличивается поэтапно, отсюда и соответствующие изломы в линии баланса - при каждом увеличении лота кривая становится все круче. Также можно заметить, что изломы становятся все реже при росте депозита - данный феномен находится в согласии с концепцией Райана Джонса о падении частоты увеличения лота (см. рис. 3 в Уроке 78 - «Leprecon Review» №29, стр.89).

Теперь сравним все три метода на одном графике:



Рис. 3 - ММЛВ, ММРД и постоянный лот

Сразу бросается в глаза, что ММЛВ уже после 10-й сделки «забывает» оба - и ММРД, и Линейный Метод. Это происходит потому, что при ММЛВ депозит растет экспоненциально! Вы думали, что в предыдущем изображении ММРД крут (в смысле наклона), но, как оказывается,

результат ММРД пренебрежимо мал, по сравнению с ММЛВ. Вот наглядный пример того, насколько экспонента сильнее многочленов.

При этом надо помнить, что большой лот означает большой риск, и хоть со стороны роста депозита ММЛВ и выглядит очень привлекательно, за это приходится платить огромную цену в плане риска. Поэтому я не рекомендую ММЛВ. Лично я сторонник ММРД.

## Урок 80

# УПРАВЛЕНИЕ КАПИТАЛОМ (Часть 7)

Мы долго обсуждали преимущества и недостатки различных методов манименеджмента. Мы сравнили метод постоянного лота, стратегию Ларри Вильямса (ЛВ) и стратегию Райна Джонса (РД). Уверяю Вас, что существует великое множество самых разнообразных стратегий управления капиталом и, соответственно, как мы выяснили, - риском. Я считаю, что примеров ЛВ и РД достаточно, чтобы понять, чем могут различаться подходы к риску, и на какие аспекты надо обращать внимание при выборе стратегии мани-менеджмента для своей торговли.

На этом уроке мы, наконец-то, рассмотрим код модуля управления капиталом. Несмотря на то, что метод ЛВ более рискованный, чем метод РД, метод ЛВ концептуально более прост. С моей точки зрения, лучше рассмотреть код реализации метода ЛВ, потому что большинству читателей будет проще его понять.

Итак, модуль управления капиталом ЛВ. Первый блок необходимо добавить в верхнюю часть советника - там, где описываются все внешние переменные (**extern**).

```
extern string L1          = "Настройки Larry Williams Method";
extern bool LarryWilliamsMethod = false; // использовать метод управления капиталом Лари
                                        // Вильямса
extern double LWrisk     = 10; // [%] процент риска. определяется трейдером.
                               // рекомендуется от 5% до 20%
extern double LWpart     = 100; // [%] какая часть депозита отводится в распоряжение данного
                               // робота
extern double LossMax    = 1000; // Макс. потеря на 1лот. В USD.
                               // PS: если валюта депозита != USD - надо переделывать
extern string L2        = "-----";
```

Второй блок кода необходимо добавить в самый низ советника, потому что это функция, которая будет вызываться из тела программы.

```
//----- LarryWilliams -----
double LarryWilliams()
{
    double xlots;
    double LotMin = MarketInfo(Symbol(), MODE_MINLOT);
    double LotMax = MarketInfo(Symbol(), MODE_MAXLOT);
    double LotStep = MarketInfo(Symbol(), MODE_LOTSTEP);
    xlots = (LWpart / 100) * AccountBalance() * (LWrisk / 100) / LossMax;
    xlots = MathRound(xlots / LotStep) * LotStep;
    if(xlots == 0) Print("Not enough funds to open order");
    else if(NormalizeDouble(xlots-LotMin,2) < 0)
    {
        Print("Rounding lot up to LotMin"); xlots = LotMin;
    }
}
```



```
else if(NormalizeDouble(xlots-LotMax,2) > 0)
{
    Print("Rounding lot down to LotMax"); xlots = LotMax;
}
return (xlots);
}
```

Модуль управления капиталом устроен следующим образом. Пользователь вводит параметры (**extern**) при запуске советника, а функция **LarryWilliams()** обрабатывает эти параметры и принимает соответствующее решение, когда ее вызывают. Для того чтобы советник управлял капиталом по методу ЛВ, необходимо каждый раз при выставлении ордера вызывать функцию **LarryWilliams()**. Например:

```
double Lot=0.1;
if(LarryWilliamsMethod == True) Lot = LarryWilliams();
OrderSend(Symbol(), OP_BUY, Lot, Ask, slip, Bid-SL*Point, Bid+TP*Point, "Test", Magic);
...
```

Надеюсь, что Вы найдете полезным данный урок. Попробуйте понять код самостоятельно, а если у кого-нибудь возникнут вопросы, то пишите нам, и мы разберем код вместе.

## Урок 81

# ОПЕРАЦИИ С ГРАФИКАМИ

А сейчас мы немного отдохнем от исследования методов управления капиталом и разберем более простую, но не менее интересную тему. Мы познакомимся с функциями, предназначенными для работы с окном текущего графика. Данные функции могут оказаться полезными как в программировании советников, - например, всем известные функции `Period()` и `Symbol()`, - так и при написании индикаторов и скриптов - например, функции `WindowRedraw()` и `WindowOnDropped()`.

Начнем!

### 1 - HideTestIndicators()

*Синтаксис:*

```
void HideTestIndicators(bool hide)
```

*Описание:*

Функция выставляет флаг скрытия индикаторов, вызываемых экспертом. При открытии графика после тестирования индикаторы, помеченные флагом скрытия, не будут выведены на график тестирования. Перед каждым вызовом индикатор помечается текущим установленным флагом скрытия. Необходимо отметить, что на график тестирования могут быть выведены только те индикаторы, которые непосредственно вызываются из тестируемого эксперта.

*Параметры:*

hide - TRUE - если нужно прятать индикаторы, иначе FALSE.

### 2 - Period()

*Синтаксис:*

```
int Period()
```

*Описание:*

Возвращает значение числа минут периода для текущего графика.

*Параметры:*

- отсутствуют -

### 3 - RefreshRates()

*Синтаксис:*

bool RefreshRates()

*Описание:*

Обновление данных в предопределенных переменных и массивах-таймсериях. Эта функция используется, когда эксперт или скрипт производит вычисления в течение долгого времени и нуждается в обновленных данных. Возвращается TRUE, если данные обновлены, иначе FALSE. Данные могут не обновиться только по той причине, что они соответствуют текущему состоянию клиентского терминала. Эксперты и скрипты работают с собственной копией исторических данных. Копия данных по текущему инструменту создается при первоначальном запуске эксперта или скрипта. При каждом следующем запуске эксперта (напомним, что скрипт выполняется однократно и не зависит от приходящих тиков) первоначально созданная копия обновляется. За то время, пока эксперт или скрипт работает, может прийти один или несколько новых тиков, поэтому данные могут устареть.

*Параметры:*

- отсутствуют -

### 4 - Symbol()

*Синтаксис:*

string Symbol()

*Описание:*

Возвращает текстовую строку с именем текущего финансового инструмента.

*Параметры:*

- отсутствуют -

### 5 - WindowBarsPerChart()

*Синтаксис:*

int WindowBarsPerChart()

*Описание:*

Функция возвращает количество баров, помещающихся в окно текущего графика.

*Параметры:*

- отсутствуют -

### 6 - WindowExpertName()

*Синтаксис:*

string WindowExpertName()

*Описание:*

Возвращает имя выполняющегося эксперта, скрипта, пользовательского индикатора или библиотеки, в зависимости от того, из какой MQL4-программы вызвана данная функция.

*Параметры:*

- отсутствуют -

**7 - WindowFind()***Синтаксис:*

```
int WindowFind(string name)
```

*Описание:*

Возвращает номер подокна графика, содержащего индикатор с указанным именем name, если он найден, иначе возвращается -1.

WindowFind() возвращает -1, если пользовательский индикатор ищет сам себя в процессе инициализации init().

*Параметры:*

name - Короткое имя индикатора.

**8 - WindowFirstVisibleBar()***Синтаксис:*

```
int WindowFirstVisibleBar()
```

*Описание:*

Функция возвращает номер первого видимого бара в окне текущего графика. Необходимо иметь в виду, что ценовые бары нумеруются задом наперед, от последнего к первому. Текущий бар, самый последний в ценовом массиве, имеет индекс 0. Самый старый бар имеет индекс Bars-1. Если номер первого видимого бара меньше, чем количество видимых баров на графике на 2 и более, это значит, что окно графика заполнено не до конца и имеется поле справа.

*Параметры:*

- отсутствуют -

**9 - WindowHandle()***Синтаксис:*

```
int WindowHandle(string symbol, int timeframe)
```

*Описание:*

Возвращает системный дескриптор окна (window handle), содержащего указанный график. Если график с symbol и timeframe на момент вызова функции не открыт, то возвращается 0.

*Параметры:*

symbol - Символ.  
timeframe - Период. Может быть одним из периодов графика.

**10 - WindowIsVisible()***Синтаксис:*

```
bool WindowIsVisible(int index)
```

*Описание:*

Возвращает TRUE, если подокно графика видимо, иначе возвращает FALSE. Подокно графика может быть скрыто из-за свойств видимости помещенного в него индикатора.

*Параметры:*

index - Индекс подокна графика.

**11 - WindowOnDropped()***Синтаксис:*

```
int WindowOnDropped()
```

*Описание:*

Возвращает индекс окна, в которое был брошен эксперт, пользовательский индикатор или скрипт. Это значение будет верным только в том случае, если эксперты, пользовательские индикаторы и скрипты прикреплены с помощью мыши (технология "drag and drop").

Для пользовательских индикаторов, находящихся в процессе инициализации (вызов из функции `init()`), этот индекс не определен.

Возвращаемый индекс является номером окна (0-главное окно графика, подокна индикаторов нумеруются с 1), в котором работает пользовательский индикатор. В процессе инициализации пользовательский индикатор может создать свое собственное новое подокно, и его номер будет отличаться от номера окна, на которое действительно был брошен индикатор.

См. также `WindowXOnDropped()`, `WindowYOnDropped()`

*Параметры:*

- отсутствуют -

**12 - WindowPriceMax()***Синтаксис:*

```
double WindowPriceMax(int index=0)
```

*Описание:*

Возвращает максимальное значение вертикальной шкалы указанного подокна текущего графика (0-главное окно графика, подокна индикаторов нумеруются с 1). Если индекс подокна не указан, то возвращается максимальное значение ценовой шкалы главного окна графика.

*Параметры:*

index - Индекс подокна текущего графика (0 - основной график цены).

**13 - WindowPriceMin()***Синтаксис:*

```
double WindowPriceMin(int index=0)
```

*Описание:*

Возвращает минимальное значение вертикальной шкалы указанного подокна текущего графика (0-главное окно графика, подокна индикаторов нумеруются с 1). Если индекс подокна не указан, то возвращается минимальное значение ценовой шкалы главного окна графика.

*Параметры:*

index - Индекс подокна текущего графика (0 - основной график цены).

## 14 - WindowPriceOnDropped()

*Синтаксис:*

```
double WindowPriceOnDropped()
```

*Описание:*

Возвращает значение цены в точке графика, на которой был брошен эксперт или скрипт. Значение будет верным только в случае, если эксперт или скрипт перемещены с помощью мыши (технология "drag and drop").

Для пользовательских индикаторов это значение не определено.

*Параметры:*

- отсутствуют -

## 15 - WindowRedraw()

*Синтаксис:*

```
void WindowRedraw()
```

*Описание:*

Принудительно перерисовывает текущий график. Обычно применяется после изменения свойств объектов.

*Параметры:*

- отсутствуют -

## 16 - WindowScreenShot()

*Синтаксис:*

```
bool WindowScreenShot(string filename, int size_x, int size_y, int start_bar=-1, int chart_scale=-1, int chart_mode=-1)
```

*Описание:*

Сохраняет изображение текущего графика в файле формата GIF. В случае неудачи возвращает FALSE. Чтобы получить информацию об ошибке, необходимо вызвать функцию GetLastError().

Скриншот сохраняется в папке каталог\_терминала\experts\files (каталог\_терминала\tester\files в случае тестирования эксперта) или ее подпапках.

*Параметры:*

filename - Имя файла для скриншота.  
size\_x - Ширина скриншота в пикселах.  
size\_y - Высота скриншота в пикселах.  
start\_bar - Номер первого видимого бара на скриншоте. Если указано значение 0, то скриншот снимается с текущего первого видимого бара. Если значение не указано, или указано отрицательное значение, то делается скриншот конца графика с учётом правого отступа.  
chart\_scale - Масштаб графика, выводимого на скриншот. Может принимать значение от 0 до 5. Если значение не указано, или указано отрицательное значение, то используется текущий масштаб графика.  
chart\_mode - Вид отображения графика. Может принимать значения: CHART\_BAR (0 - последовательность баров), CHART\_CANDLE (1 - японские свечи), CHART\_LINE (2 - линия по ценам закрытия). Если значение не указано, или указано отрицательное значение, то график выводится в своем текущем виде.

## 17 - WindowTimeOnDropped()

*Синтаксис:*

datetime WindowTimeOnDropped()

*Описание:*

Возвращает значение времени в точке графика, на которой был брошен эксперт или скрипт. Значение будет верным только в случае, если эксперт или скрипт перемещены с помощью мыши (технология "drag and drop").

Для пользовательских индикаторов это значение не определено.

*Параметры:*

- отсутствуют -

## 18 - WindowsTotal()

*Синтаксис:*

int WindowsTotal()

*Описание:*

Возвращает количество окон индикаторов на графике, включая главное окно графика.

*Параметры:*

- отсутствуют -

## 19 - WindowXOnDropped()

*Синтаксис:*

int WindowXOnDropped()

*Описание:*

Возвращает значение координаты по оси X в пикселах точки клиентской области окна графика, на которой был брошен эксперт или скрипт. Значение будет верным только в случае, если эксперт или скрипт перемещены с помощью мыши (технология "drag and drop").

*Параметры:*

- отсутствуют -

## 20 - WindowYOnDropped()

*Синтаксис:*

int WindowYOnDropped()

*Описание:*

Возвращает значение координаты по оси Y в пикселах точки клиентской области окна графика, на которой был брошен эксперт или скрипт. Значение будет верным только в случае, если эксперт или скрипт перемещены с помощью мыши (технология "drag and drop").

*Параметры:*

- отсутствуют -

Надеюсь, что Вы найдете полезным данный урок.

До встречи на следующем уроке! ■

Если у Вас возникли вопросы по этой статье, пишите – мы обязательно ответим на них в следующих номерах нашего журнала.

**Написать письмо**



Леонид Борский (leonid553)



Стаж работы на рынке Forex с января 2006 года.

В сферу его интересов также входят фьючерсные инструменты товарных и фондовых рынков. Автор нескольких публикаций, в том числе и нашумевшей статьи «Нестандартная автоматическая торговля» <http://articles.mql4.com/ru/403>

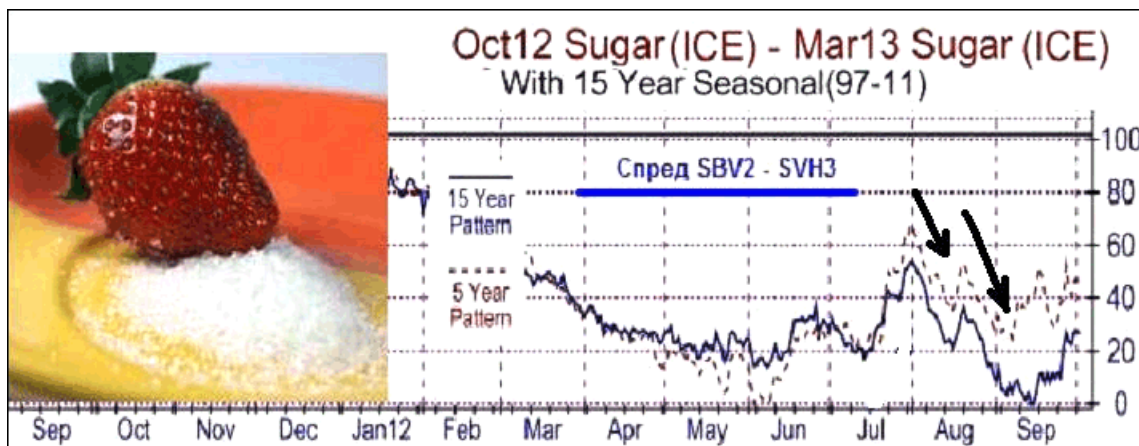
Леонид активно занимается кодингом и поиском нестандартных решений для автоматизации торговли.

## ПРИЕМЫ СЕЗОННОЙ ТОРГОВЛИ АВГУСТ 2012 ГОДА

В этом выпуске будут предложены к рассмотрению перспективные средне- и долгосрочные августовские парные входы по многолетним сезонным тенденциям некоторых товарных и фондовых спредов, доступных к реализации в торговой платформе **MT4** от **ГК БРОКО, GRAND CAPITAL, INSTA** и других брокерских компаний. Кроме того, по многочисленным просьбам наших читателей, мы расскажем о предполагаемых на август месяц сезонных движениях отдельных инструментов товарно-фондового рынка. В августе традиционно достаточно много перспективных сезонных входов по всему спектру товарного рынка. Пожалуй, это самый богатый месяц по количеству возможных товарно-фондовых сезонных сделок!

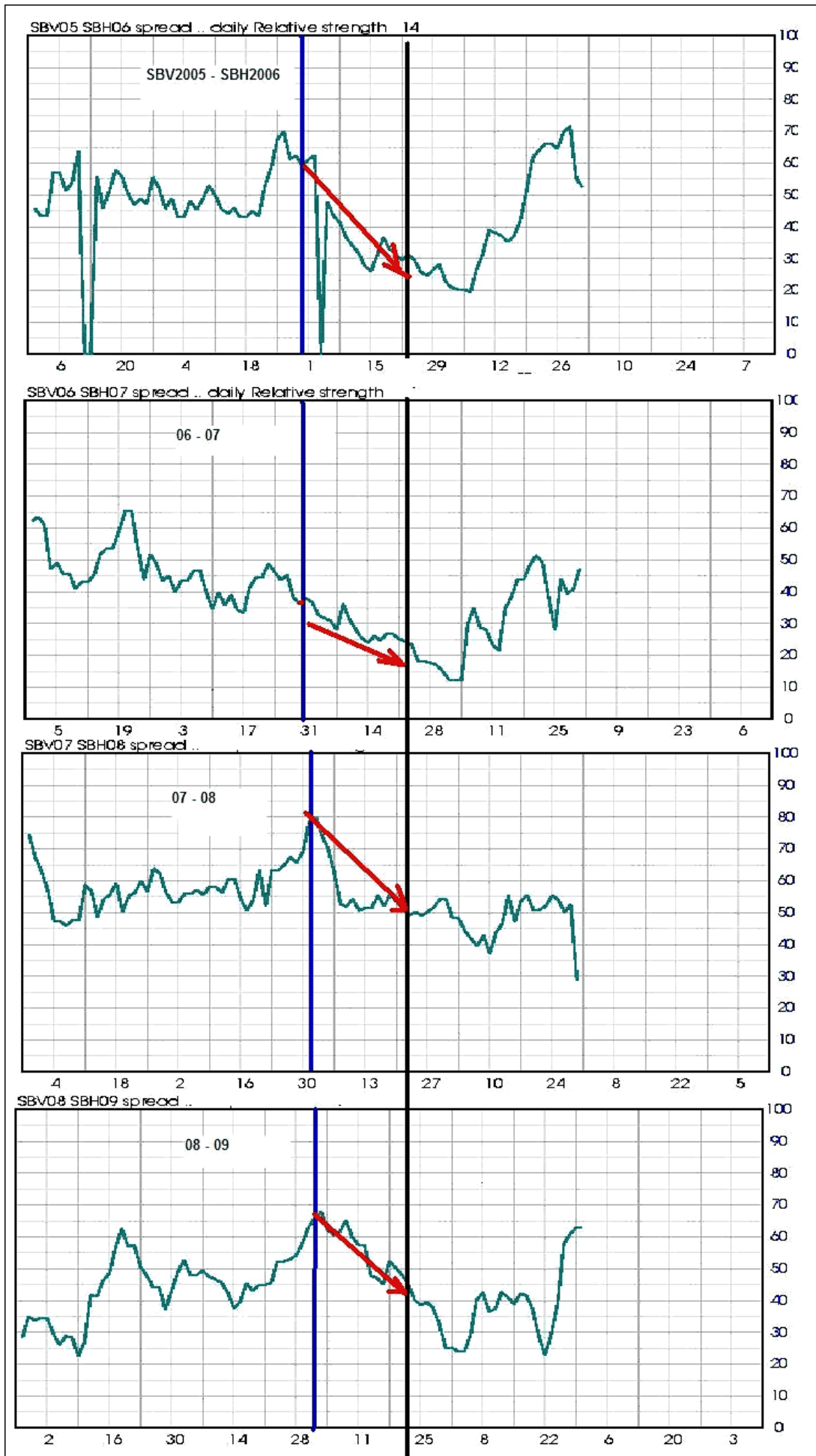
— — —

В августе с первых чисел предполагаем продажу сахарного календарного спреда: **BUY SBV2** – **SELL SBV3**. График многолетних сезонных тенденций по версии сайта МРСИ:

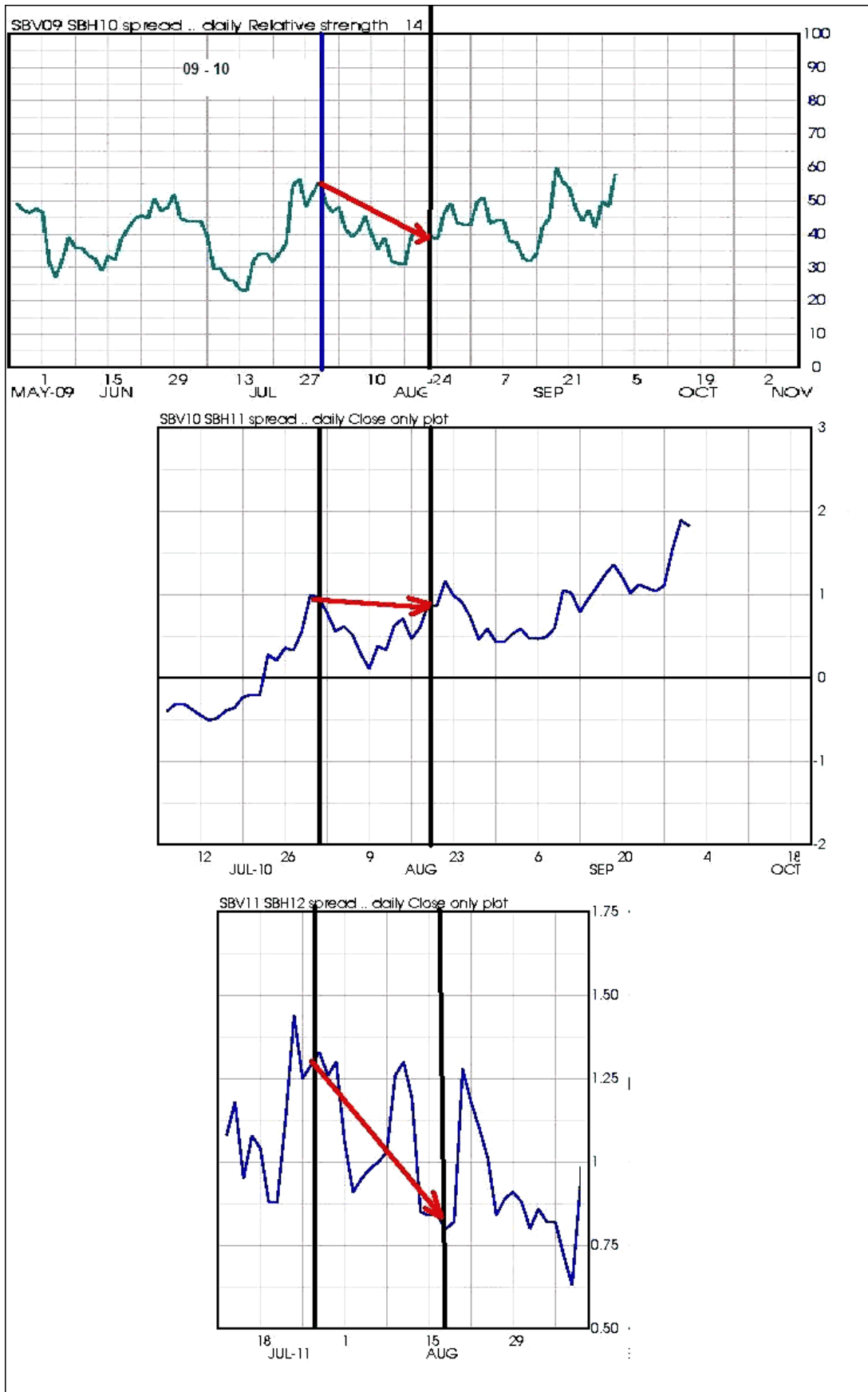


Если посмотреть ежегодные движения данного сахарного спреда за последние несколько лет, то получим картинку, отображенную на рисунке ниже. Хотя среднестатистический профит входа не так уж и велик (несколько десятков пунктов за 2-3 недели), но представляется достаточно надежным по своей сезонности:



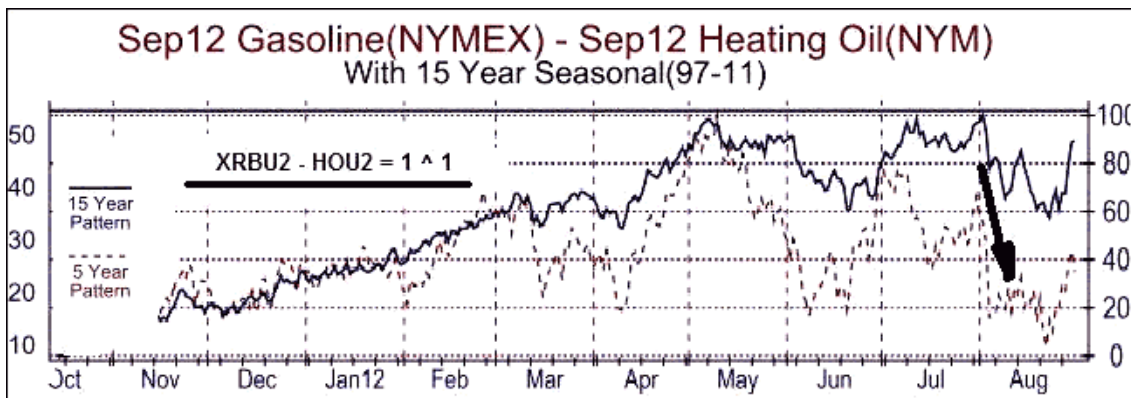


ПРАКТИЧЕСКИЙ ТРЕЙДИНГ



---

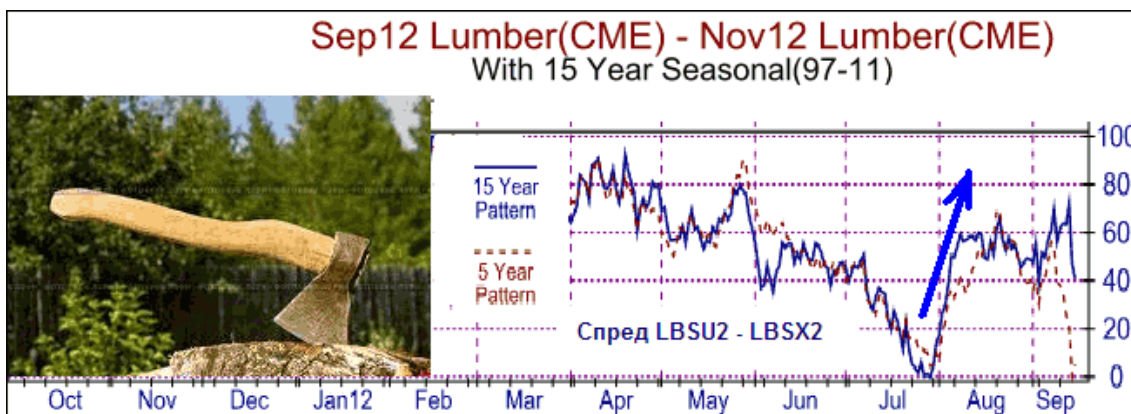
С конца июля – будем искать техническую возможность для краткосрочной продажи сырьевого межрыночного спреда бензин-мазут, **SELL XRBU2 – BUY HOU2 = 1^1** (сентябрьские контракты).



Сезонность здесь короткая, так что сразу же после резкого профитного движения вниз линии спреда можно будет закрывать позиции.

— — —

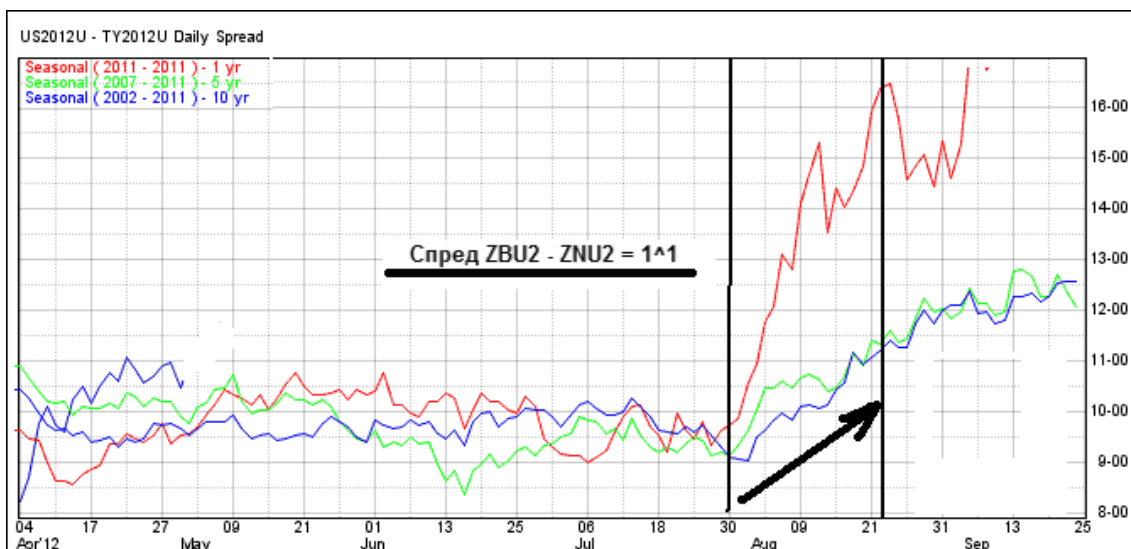
В конце июля – начале августа оцениваем возможность покупки календарного спреда древесины: **BUY LBSU2 – SELL LBSZ2** - до начала второй декады месяца!



Предполагаемый профитный потенциал спреда – около +100 пунктов по шкале **LB**.

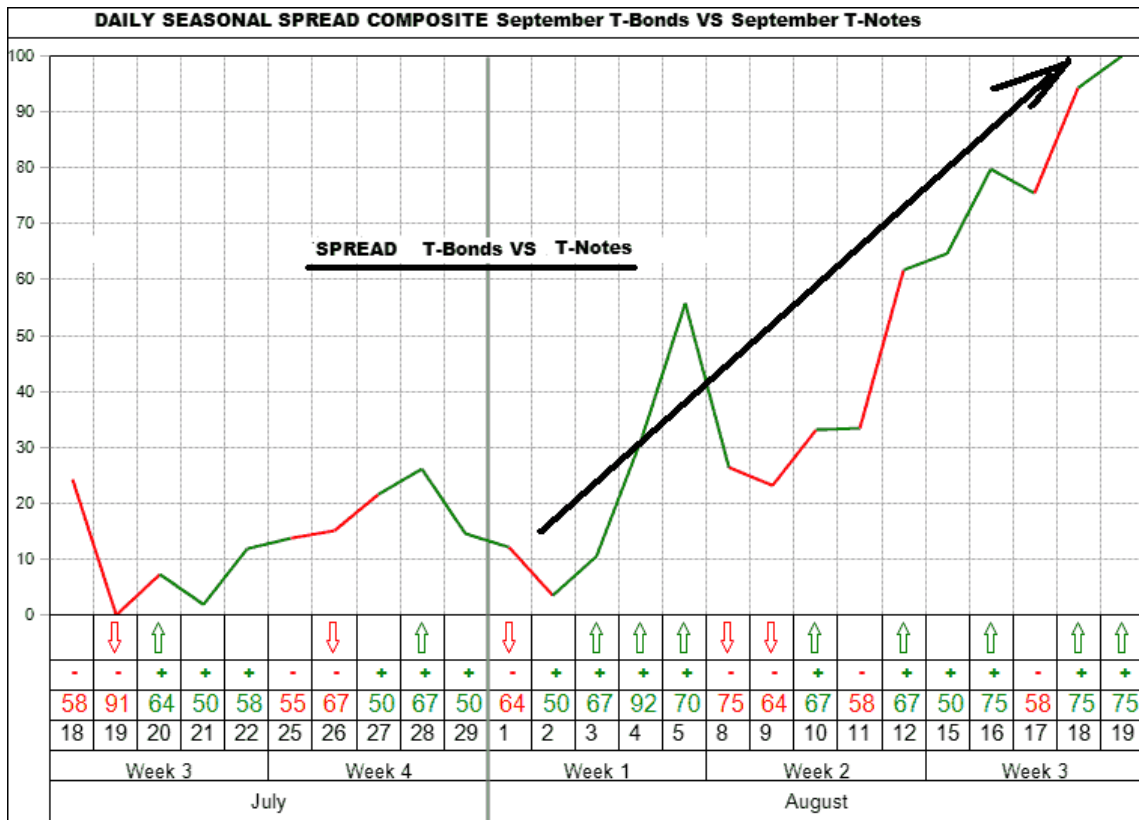
— — —

Спред американских бондов **ZBU2-ZNU2 = 1^1** намечаем к покупке с первых дней августа:



Держим позиции до середины двадцатых чисел месяца. В нашем распоряжении оказался

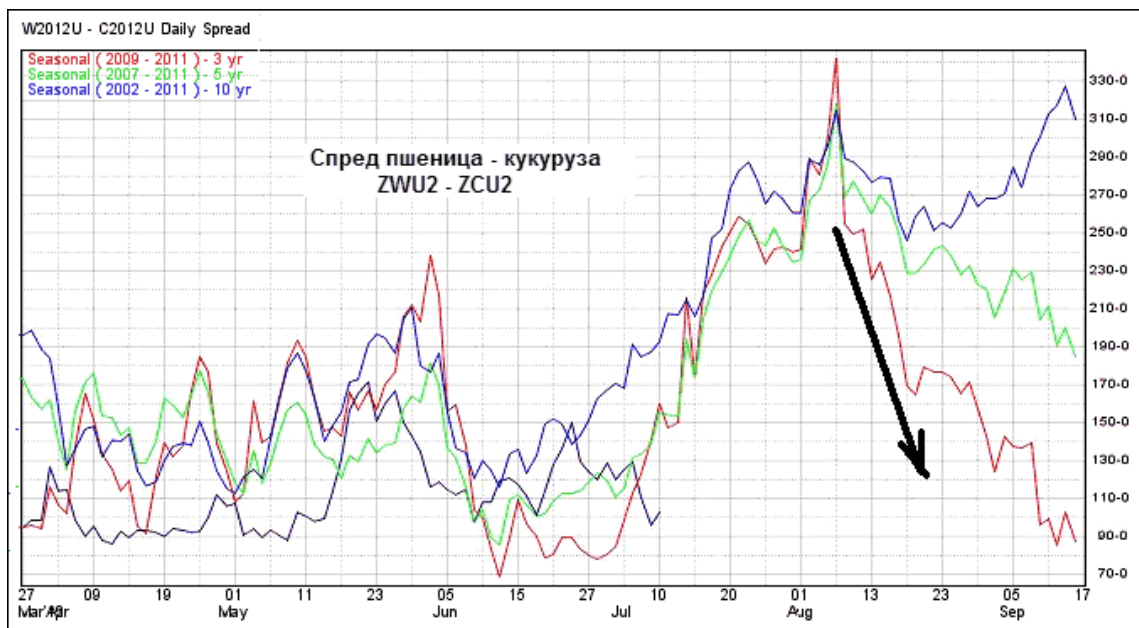
любопытный усредненный прошлогодний сезонный график, где отображены вероятности направления движения цены спреда (третья строка) **ZB-ZN** по каждому суткам первой половины августа, рассчитанные за 12 последних лет. Предоставляем этот график нашим читателям:



Напомню, что для лучшей балансировки позиций и для уменьшения риска по данному спреду, я рекомендую брать соотношение: **ZBU2 - ZNU2 = 2^3**. При таком соотношении предполагаемая прибыль будет немного меньше, но риск при этом значительно уменьшается!

---

С середины первой декады августа будем отслеживать зерновой межрыночный спред пшеница-кукуруза на предмет его сезонной продажи: **SELL ZWU2 - BUY ZCU2 = 1^1** предположительно до середины месяца:

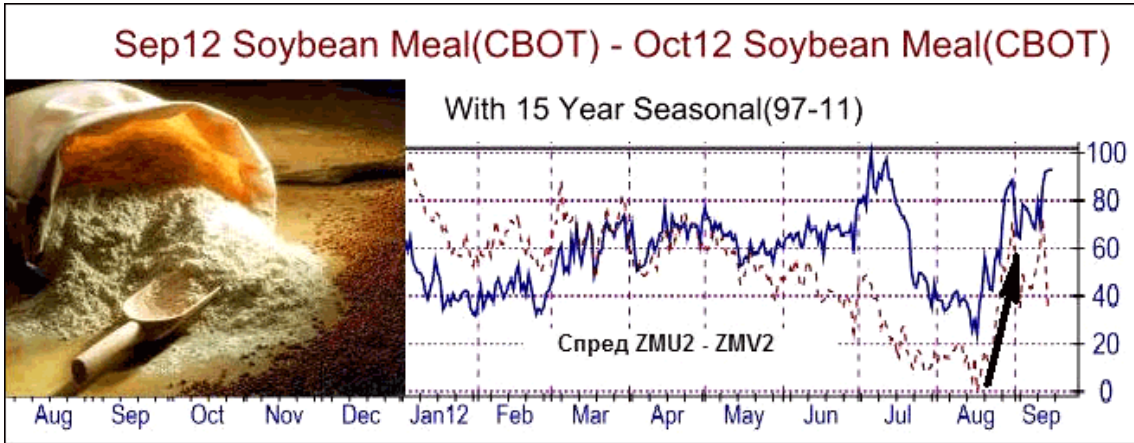


ПРАКТИЧЕСКИЙ ТРЕЙДИНГ

Здесь, однако, следует учитывать аномально жаркое текущее засушливое лето в США, так как данный фактор может нарушить сезонность спреда.

— — —

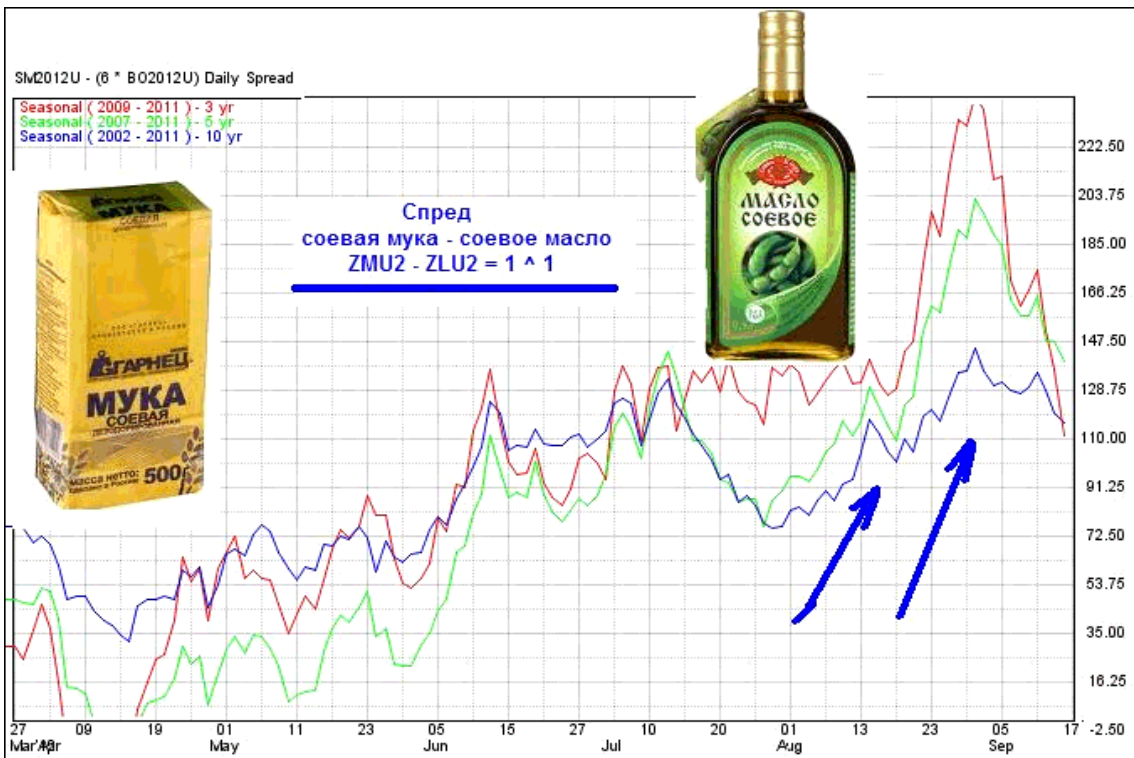
Календарный спред соевой муки предполагаем к сезонной покупке с 14-15 августа: **BUY ZMU2 – SELL ZMV2**,



Закрытие позиций – на последних днях месяца, т.к. уже с первых чисел сентября ближний (сентябрьский) контракт муки будет неликвидным и непригодным для торговли!

— — —

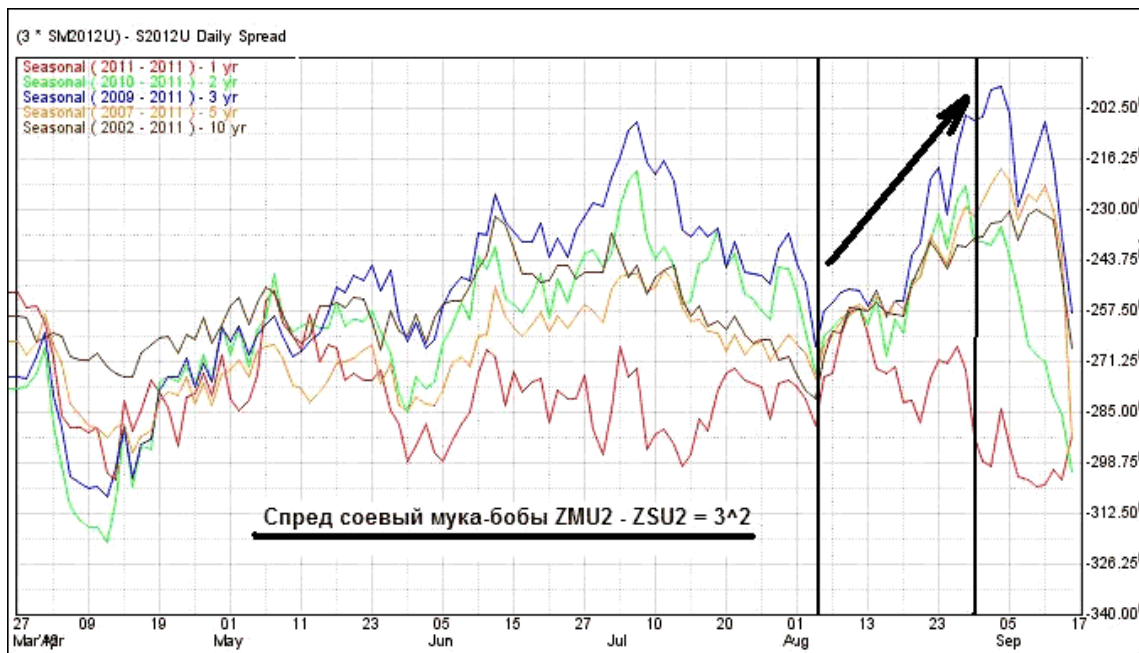
Соевый межрыночный спред мука – масло в августе-месяце будет хорош для покупки: **BUY ZMU2 – SELL ZLU2 = 1^1**. Лишь в середине месяца просматривается небольшой (3-5 дней) участок down-коррекции спреда:



Замечу, что известный сезонный сайт **МРСИ** рекомендует покупку этого соевого спреда только лишь во второй половине месяца - с 19 по 30 августа! Ну им, похоже, там виднее! Будем учитывать эту рекомендацию при определении точки входа.

ПРАКТИЧЕСКИЙ ТРЕЙДИНГ

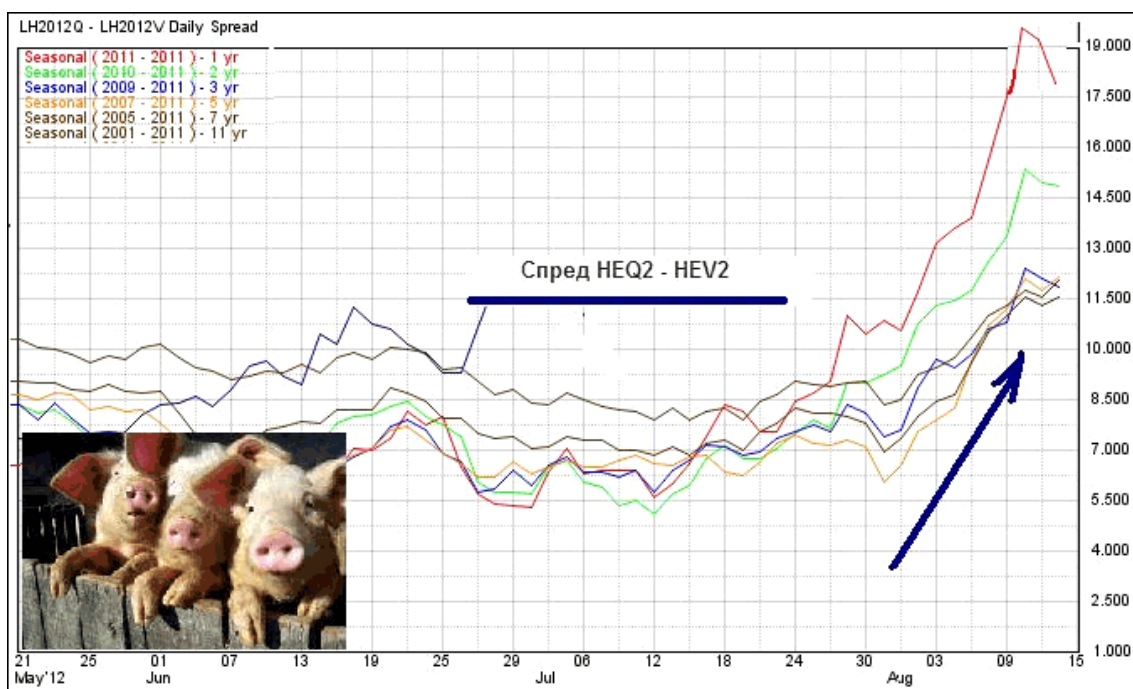
И опять соевый спред - межрыночный мука-бобы. Спред по сезонности растет весь месяц, и числа с 4-5 августа мы будем его оценивать на предмет покупки: **BUY ZMU2 – SELL ZSU2 = 3^2**.



Заметим, что в прошлом году данный спред с начала августа хоть и не уходил в минус, но отработал свою сезонность достаточно сомнительно - в безубыток (красная ценовая линия на графике). Посмотрим, что получится на этот раз!

— — —

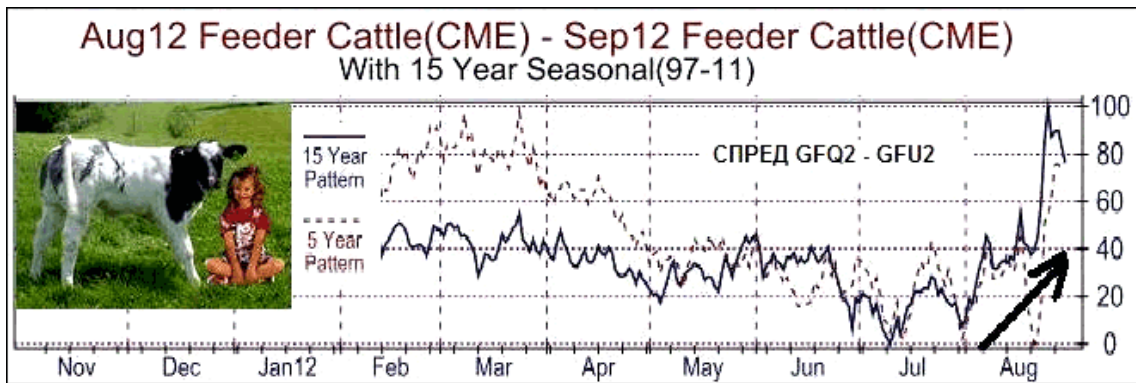
Сезонность августа по календарному свиному спреду предполагает покупку с первых дней месяца: **BUY HEQ2 – SELL HEV2**. Экспирация ближнего Q-контракта будет 14 августа, но лучше закрыть спред за два-три дня до этой даты, либо при достижении суммарного профита от +3.000 (+120 тиков) по шкале **HE**.



— — —

ПРАКТИЧЕСКИЙ ТРЕЙДИНГ

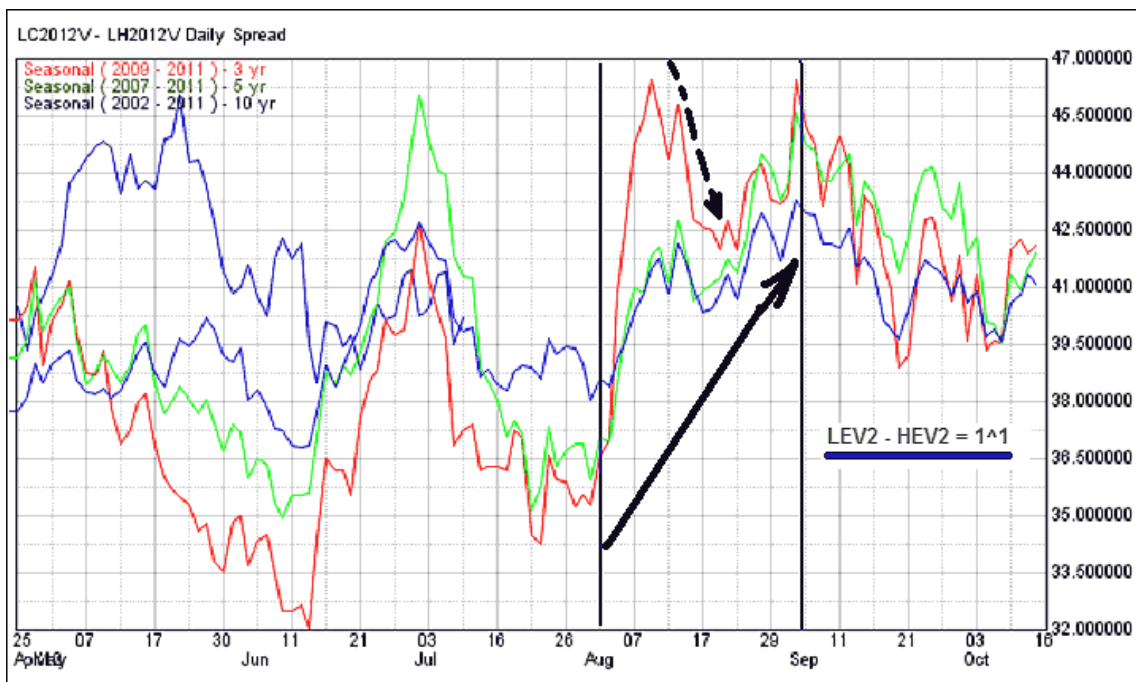
Примерно с 1-3 августа есть резон оценить возможность покупки календарного спреда бычков: **BUY GFQ2 – SELL GFU2** (август-сентябрь).



Здесь следует учесть, что, по мере приближения ко дню экспирации (30 августа), ликвидность ближнего контракта падает и уже в конце второй декады месяца становится совсем «никакая». Именно этим объясняется провал 5-летней сезонной линии на графике в начале третьей декады. Поэтому желательно закрыть позиции спреда вовремя, не доводя дело до крайности! Добавлю, что среднестатистический потенциал сезонного движения достигает +3.000 (+120 тиков) по шкале **GF**.

— — —

Ещё один спред скотины. Известный сайт **MPSI** предлагает рассмотреть сезонную покупку межрыночного спреда рогатая скотина – свиньи: **BUY LEV2 – SELL HEV2 = 1^1** со 2-го числа до конца месяца:

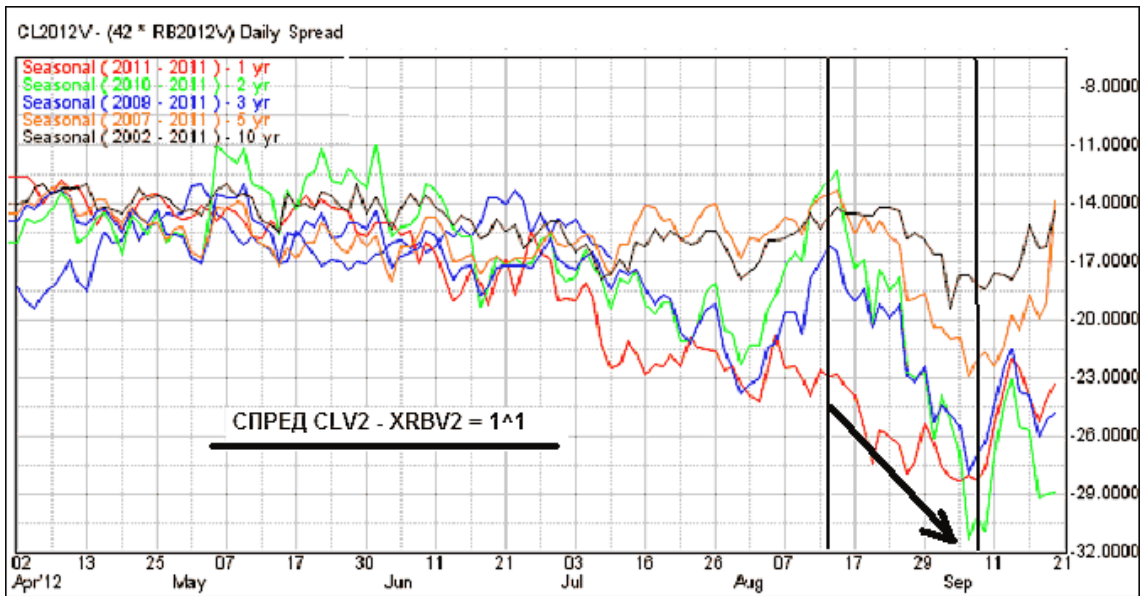


Однако на графике хорошо видна значительная коррекция линии спреда в середине месяца (показал пунктирной стрелкой). Нам нужно будет обязательно учесть этот момент!

— — —

В середине первой декады августа начинается падение сырьевого межрыночного спреда нефть-бензин. Тенденция предполагается до середины первой декады сентября:

ПРАКТИЧЕСКИЙ ТРЕЙДИНГ

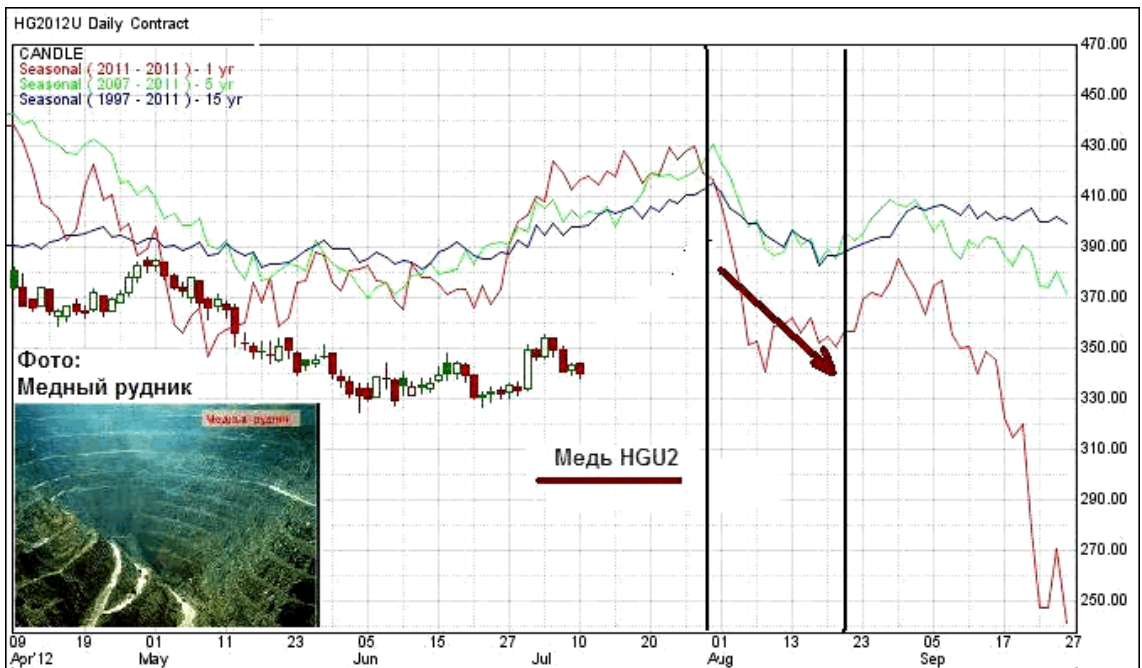


Я думаю, что здесь есть резон работать не долгосрочно, а краткосрочными и среднесрочными покупками (**SELL CLV2 - BUY XRBV2 = 1:1**) на откатах линии спреда.

— — —

Со спредами мы закончили. Далее переходим к перспективным сезонным тенденциям отдельных инструментов товарного рынка на последний летний месяц.

В начале августа будем оценивать перспективы сезонного снижения цен на медь **HGU2** (сентябрьский контракт). До конца второй декады месяца предполагается продажа инструмента. Заметим, что в этом году (на момент написания этих строк) медь отрабатывает свою сезонность, как правило, достаточно удовлетворительно!

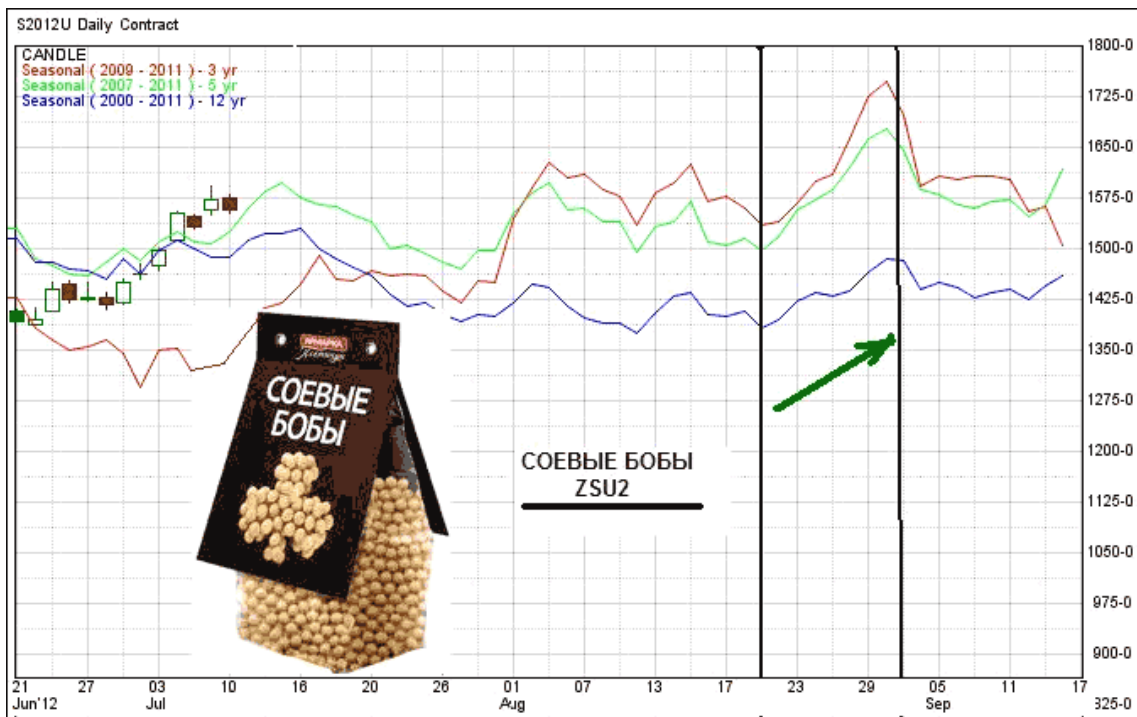


— — —

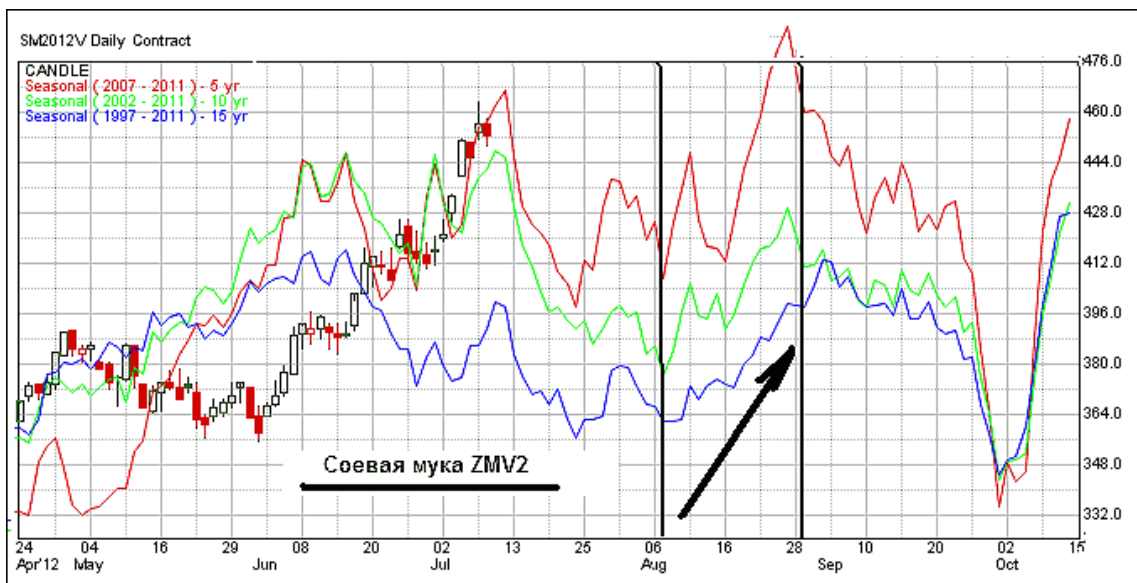
Со второй половины августа отслеживаем возможность сезонной покупки соевых бобов **ZCU2** (сентябрьский контракт). Тенденция держится до первых дней сентября.

ПРАКТИЧЕСКИЙ ТРЕЙДИНГ

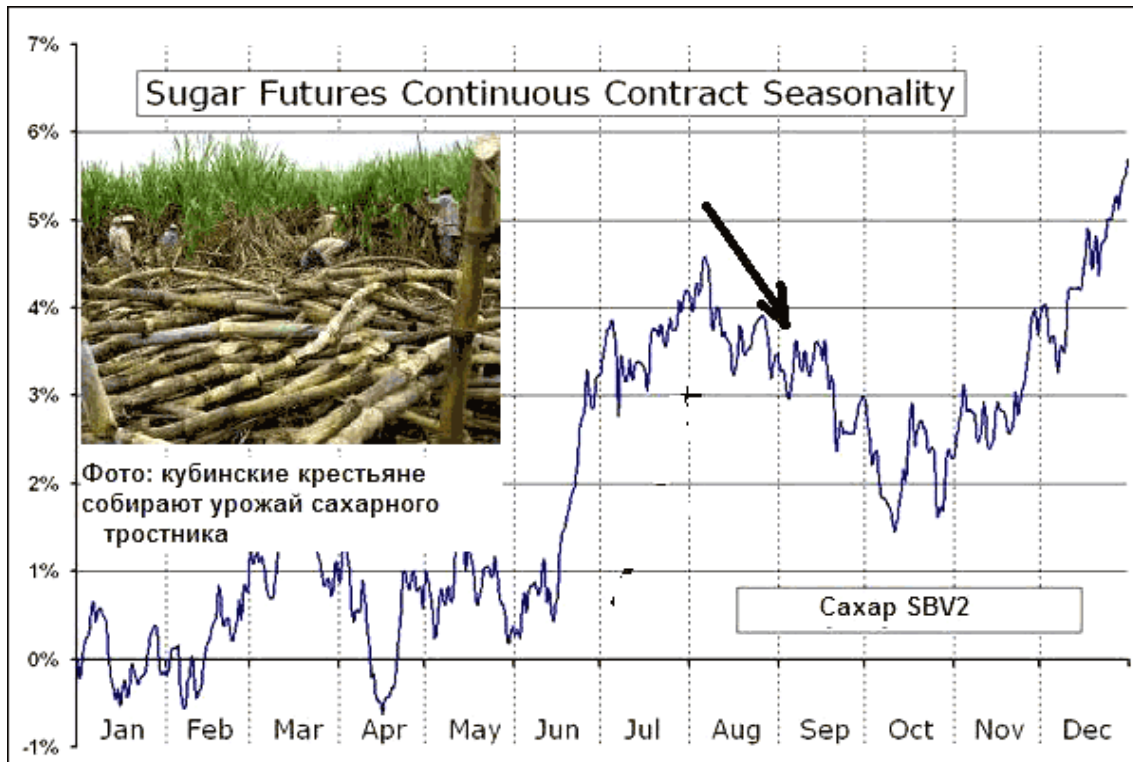




Соевая мука **ZMV2** также предполагает рост, но - с последних дней первой декады августа. Работаем только в покупки до последних дней месяца:



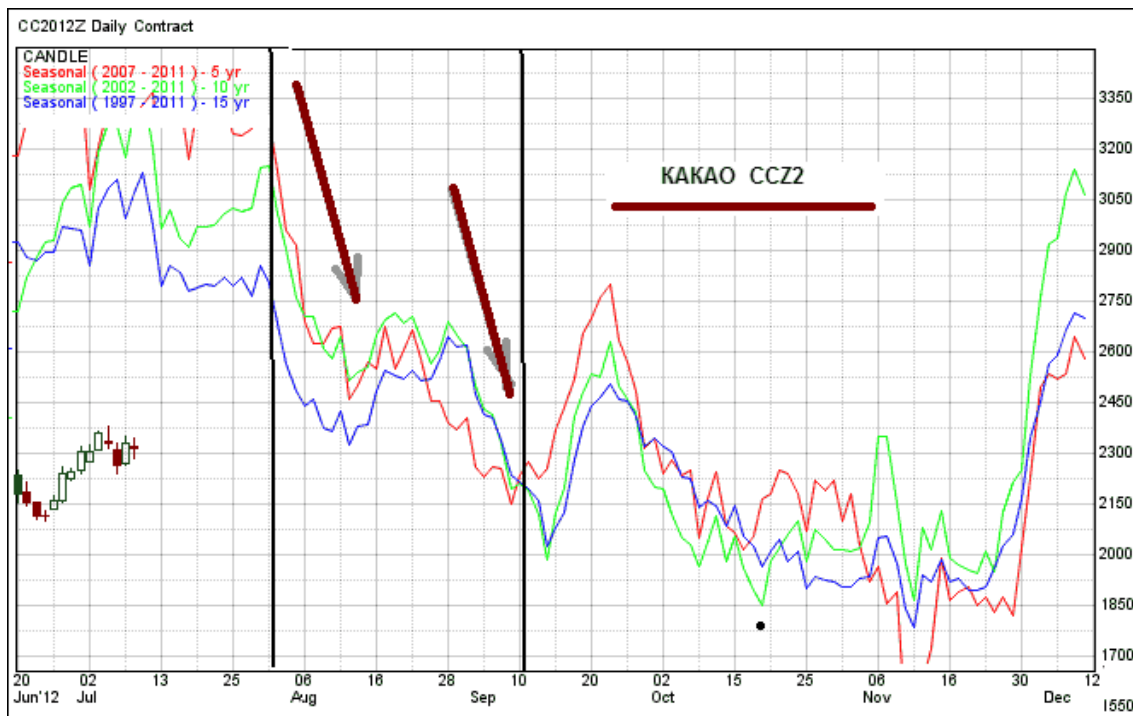
В июле заканчивается сезонный UP-тренд сахара, и уже с началом августа начинается разворот цены **SBV2**. Здесь я предполагаю работать средне- и краткосрочно только в продажи на откатах. 20-летний усредненный сезонный график октябрьского контракта сахара представлен на графике:



Заметим, что июньская и июльская сезонные UP-тенденции сахара-сырца (на момент написания этих строк) отработали «на отлично»!

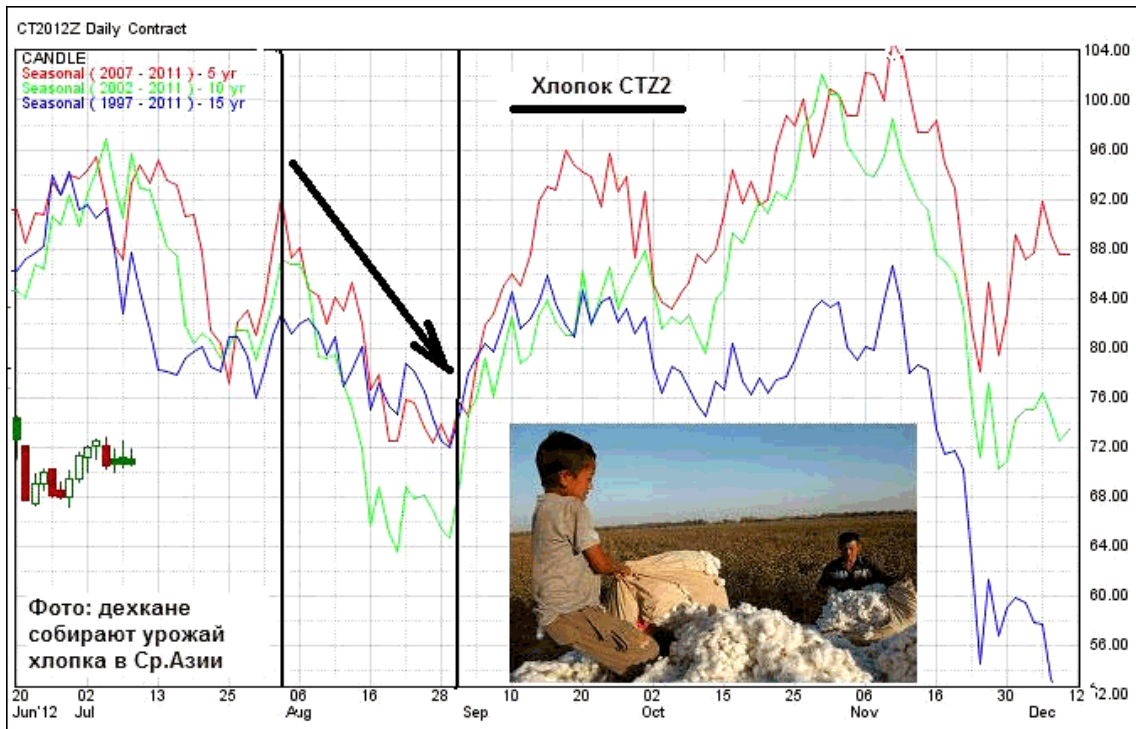
— — —

Какао **CC22** в августе также имеет тенденцию к снижению в первой и с середины третьей декады месяца. А в середине августа имеет место небольшая сезонная коррекция:



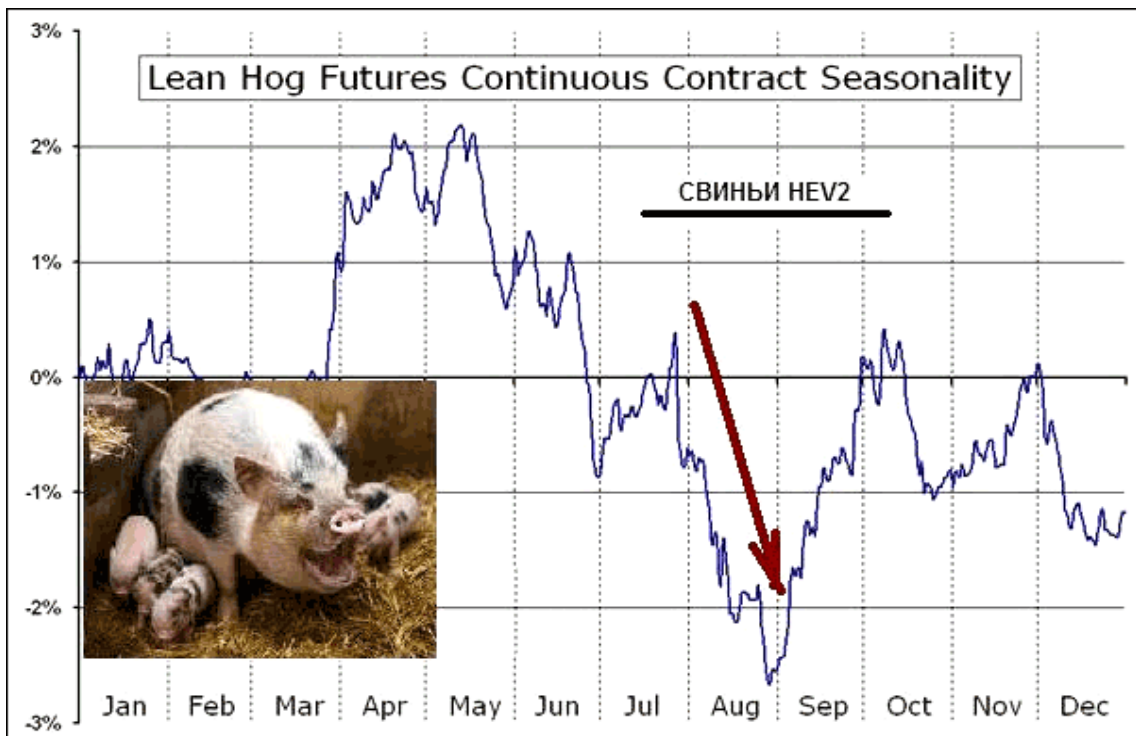
Какао – капризный инструмент, и для работы с ним, кроме технического анализа, нужно обязательно учитывать фундаментальную информацию и погодные факторы в странах-производителях. Впрочем, данное утверждение относится ко всем инструментам товарной группы!

Ещё один софт-инструмент - хлопок **CT22**! Он также предполагает снижение цен в августе:



— — —

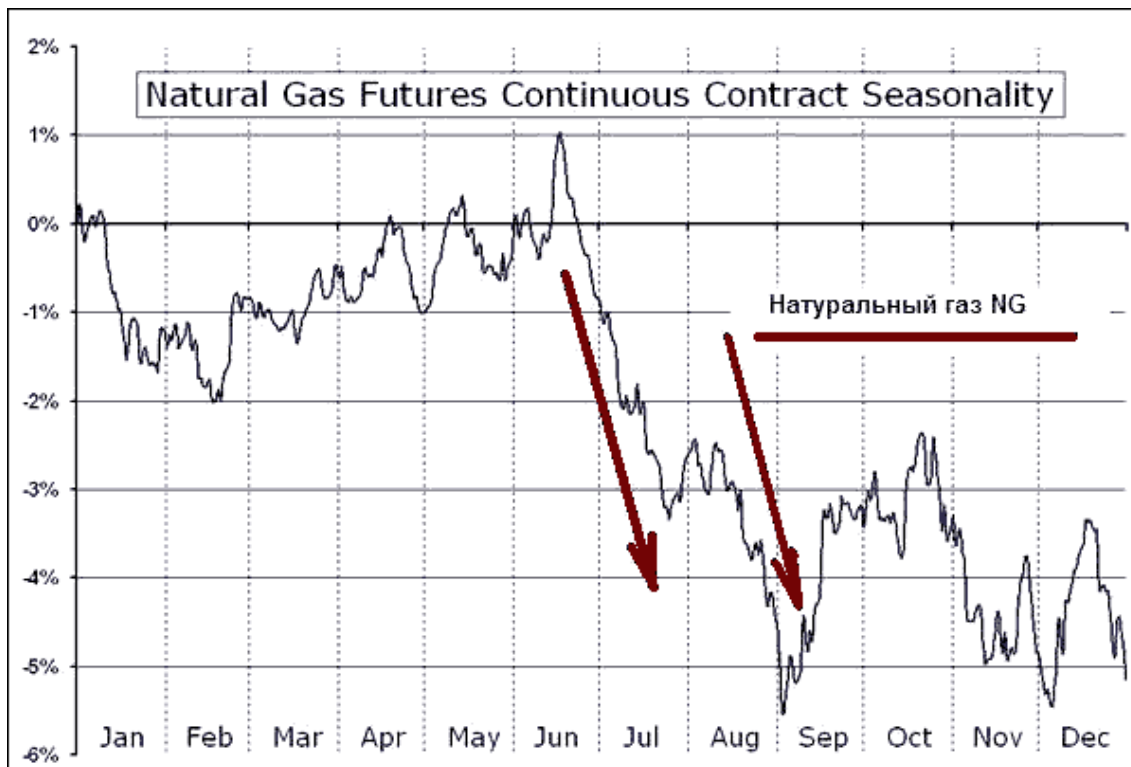
Октябрьский контракт свиней **HEV2** по усредненным многолетним (20-летним) сезонным тенденциям снижается в течение всего месяца:



— — —

Продолжается также сезонное снижение цены природного газа **NG**. Работаем только в продажу в течение всего августа месяца! Лучше всего это делать на откатах после сильных движений цены.

ПРАКТИЧЕСКИЙ ТРЕЙДИНГ



На этом мы заканчиваем очередной выпуск нашего нового сезонного цикла статей. До встречи в следующих номерах журнала!

Удачи всем! ■

Если у Вас возникли вопросы по этой статье, пишите – мы обязательно ответим на них в следующих номерах нашего журнала.

[Написать письмо](#)



Инна Солнечная

Высшее экономическое образование. На рынке фьючерсов СМЕ с января 2009 года. Ведущая проекта Voltrading на сайте <http://eurtrader.org/>, а также автор нескольких вебинаров на сайте <http://www.speculant.org/>. Использует в торговле дискреционный подход, основанный на таких методиках, как определение уровней поддержек/сопротивлений, Прайс Экшн, ВСА и метод Вайкоффа, Объёмный профиль рынка, футпринт и лента.

## АНАЛИЗ ОБЪЕМОВ ФЬЮЧЕРСОВ И ЕГО ПРИМЕНЕНИЕ ПРИ ТОРГОВЛЕ НА ФОРЕКС

### ЧАСТЬ 9. ОДИН ИЗ ВАРИАНТОВ ИСПОЛЬЗОВАНИЯ МЕТОДА ВСА ВМЕСТЕ С АНАЛИЗОМ ДЕЛЬТЫ

(начало см. №23-29 «Leprecon Review» <http://www.lepreconreview.com/arhiv-jyrnala/>)

Кори Розенблум - трейдер, который ведёт блог Afraid to Trade ([www.afraidtotrade.com](http://www.afraidtotrade.com)), в интервью известному психологу Бретту Стинбаргеру рассказал о своём торговом дневнике, где он отмечает идеальные сделки. Для этого торгового журнала он распечатывает внутрисуточный график торгуемого актива (он обычно использует 5-минутный таймфрейм) и делает на нём пометки, отмечая лучшие сделки на основе его понимания поведения цены и возможностей на рынке. Просматривая графики в конце торгового дня, он снимает психологическое давление, которое присутствует в течение реальной торговли, и, таким образом, он может видеть новые паттерны, которые были пропущены во время торгов в реальном времени. Потом он накладывает на график свои входы и смотрит, насколько близко его входы совпадают с идеальными входами и насколько хорошо он брал потенциальное движение. Такая ежедневная работа с графиками даёт возможность более глубокой визуализации торговых решений, принятых во время торгов, а также помогает выявить определённые паттерны и торговые сетапы, которые используются для входа, ведения позиции и для выхода из сделок.

Итак, сегодня мы воспользуемся советом Кори и рассмотрим идеальные сделки с точки зрения ВСА, а также применим анализ дельты. В предыдущих статьях мы касались самого понятия дельты, но ещё раз повторимся, что дельтой называют разницу между объёмом, проторгованным по аску, и объёмом, проторгованным по биду. Метод ВСА не учитывает проторговку объёмов внутри баров, но, на мой взгляд, лучше использовать генерируемую рынком информацию внутри баров, чтобы оценивать соотношение спроса и предложения на рынке. Наиболее интересные ситуации складываются, когда присутствуют дивергенции цены и дельты, то есть при росте цены наблюдается отрицательная дельта. В данной ситуации можно предположить, что в скором будущем могут появиться сигналы на разворот тенденции вверх, либо коррекцию.

Рассмотрим торги на фьючерсе евро в пятницу 13 июля (см. рис. 1).

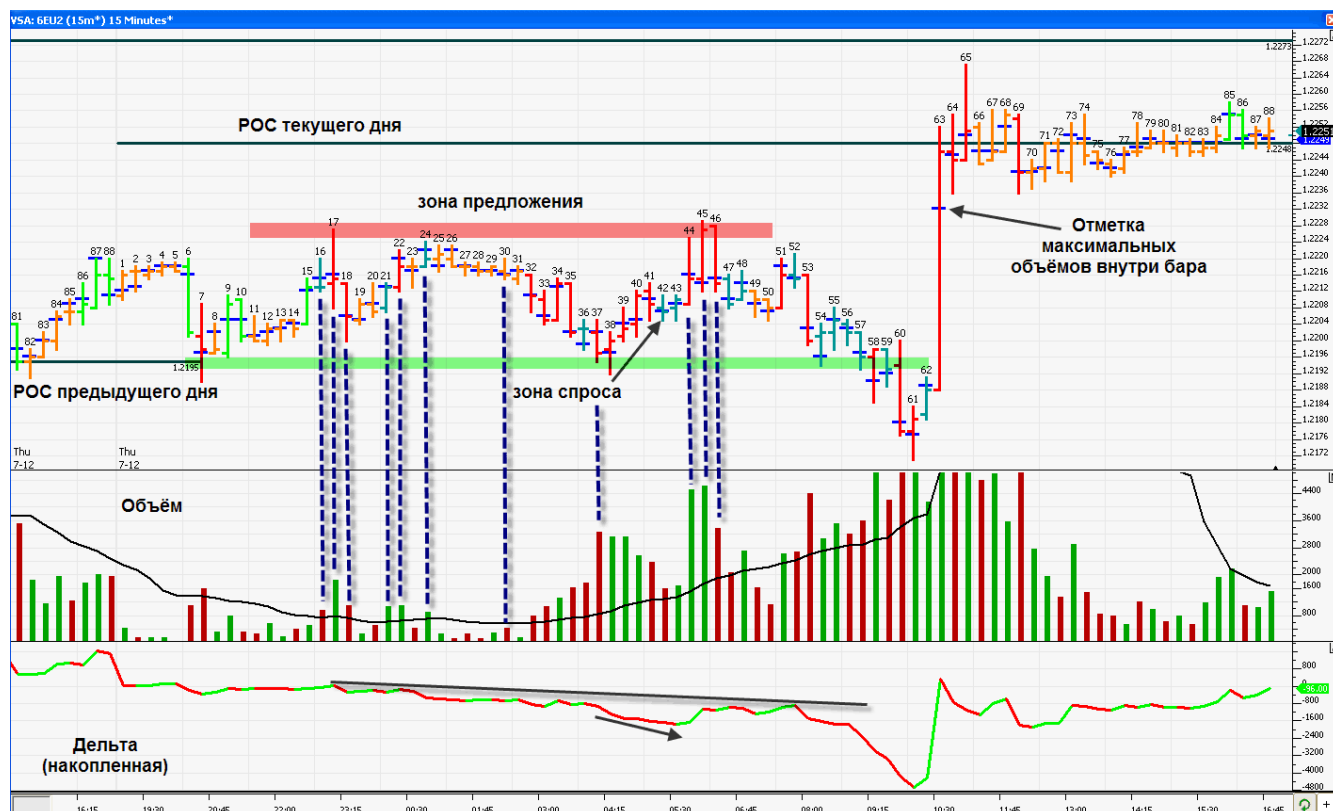


Рис. 1

В азиатскую сессию на 16-ом баре видно появление продавцов, а на баре под номером 17 образовался аптраст предыдущего бара на высоком объёме с закрытием бара в нижней части спреда, а также ниже максимального объёма, что говорит об отсутствии результата от усилия и о наличии продавцов. На графике можно отметить зону предложения (см. рис. 1), которая является ценовым уровнем вероятного потенциального появления продавцов.

Также на графике виден РОС предыдущего дня на уровне 1.2195, который отработал в Азиатскую сессию на 7-ом баре. На этом уровне можно начертить зону спроса (см. рис. 1), где существует вероятность появления покупателей.

После аптраста на 18 баре видно, как цена спускается в зону спроса на повышенном объёме, что говорит о наличии покупателей.

На апбарах 21 и 22 цена идёт вверх на повышенном объёме, при этом видна дивергенция между движением цены и накопленной дельтой, то есть цена двигается вверх на отрицательной дельте, что может говорить о потенциальном развороте тенденции движения вверх или о возможной коррекции, которая может появиться в ближайшем будущем. На основе проведённого анализа поведения цены и складывающейся ситуации на рынке возникает торговая идея зашортить на ретесте уровня предложения.

Для того чтобы выбрать место входа можно спуститься на более мелкий таймфрейм и провести анализ футпринта. При анализе реверсивного графика (см. рис. 2) виден ретест уровня сопротивления на отрицательных дельтах, а также дивергенция цены и дельты, что даёт трейдеру подтверждение для открытия позиции шорт в зоне предложения.

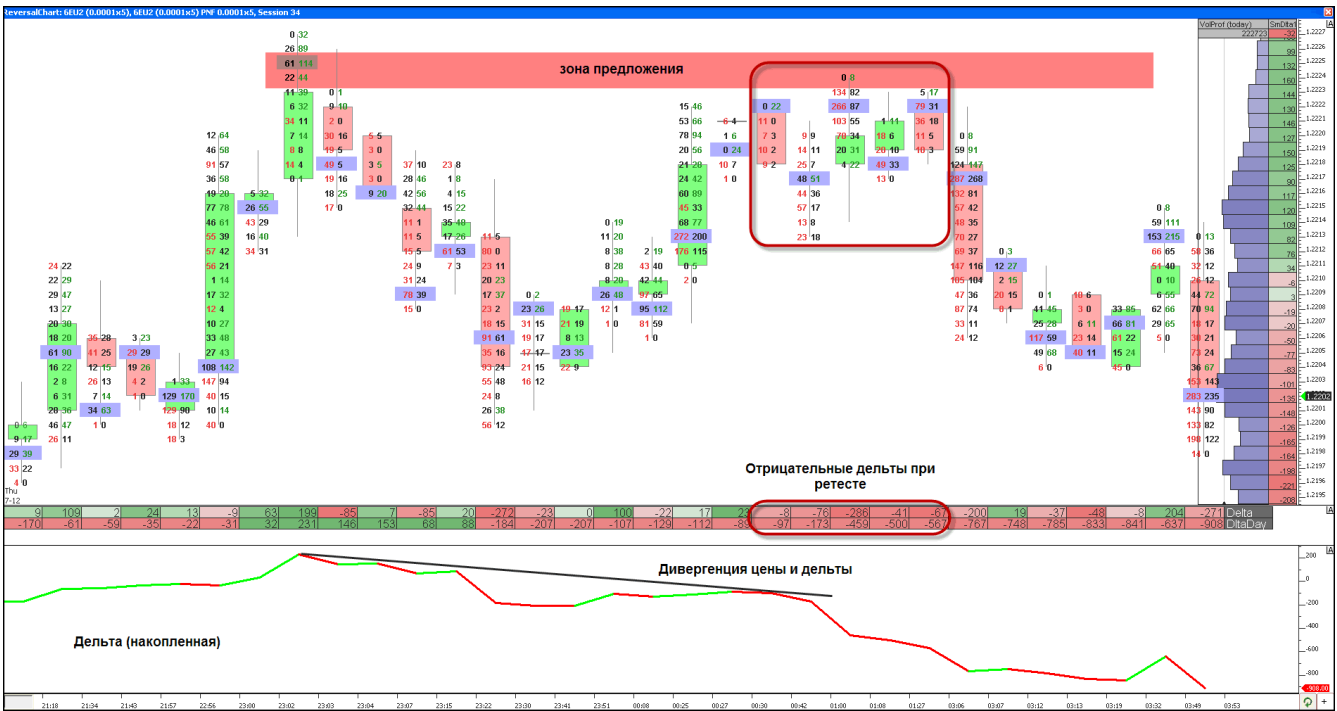


Рис. 2

На более старшем таймфрейме на 15-минутном графике фьючерса евро (см. рис. 1) также видны признаки слабости. На 24-ом баре появляются продавцы, закрытие бара на повышенном объёме происходит в нижней части спреда и ниже максимального объёма, также этот бар делает аптрасст двух предыдущих баров. Далее видна череда баров без объёмов.

25-ый бар является баром отсутствия спроса, который в методе ВСА является идеальным местом для открытия позиции шорт при присутствующей слабости на фоне.

Также 30-ый бар (см. рис.1) подтверждает слабость на рынке. Этот бар делает аптрасст предыдущих баров и закрывается внизу спреда, а также является даунбаром на объёме, который выше, чем в двух предыдущих барах.

Далее следует движение вниз к зоне спроса, где на 37-ом баре появляются покупатели. Это подтверждает 38-ой пин-бар, который является апбаром на повышенном объёме с закрытием в верхней части спреда и выше максимального объёма, но, как видно впоследствии, движение вверх происходит на отрицательной дельте, что создаёт ещё одну дивергенцию цены и дельты.

На барах 44-46 происходит ещё один ретест зоны предложения на крайне-высоких объёмах. В этой зоне опять возникает отсутствие результата от усилия, и цена движется вниз, пробивая уровень спроса.

При приближении к зоне спроса на 53-ем и 54-ом барах мы видим появление покупателя, также это хорошо видно на 58-ом баре. Но образовавшийся отскок не был поддержан достаточным количеством покупателей, и падение продолжилось.

На 60-ом баре (см. рис. 3) видно появление высокого объёма, что может говорить о кульминации движения вниз. Также видно перемещение максимального объёма внутри бара вниз и последующее закрытие выше объёмных кластеров на баре 61.

**ПРАКТИЧЕСКИЙ ТРЕЙДИНГ**



Рис. 3

61-ый бар также является баром-ловушкой для поздних шортов, потому что ловит их в неправильных позициях перед выходом новости.

Если спуститься на более мелкий таймфрейм (см. рис. 4), то на 1-ом баре видны поздние шорты, пойманные в ловушку перед разворотом рынка вверх. Также обратите внимание на изменения в накопленной дельте и на саму дельту внутри каждого бара. Тут видно отсутствие давления продаж, а также возрастание положительной дельты от бара к бару.

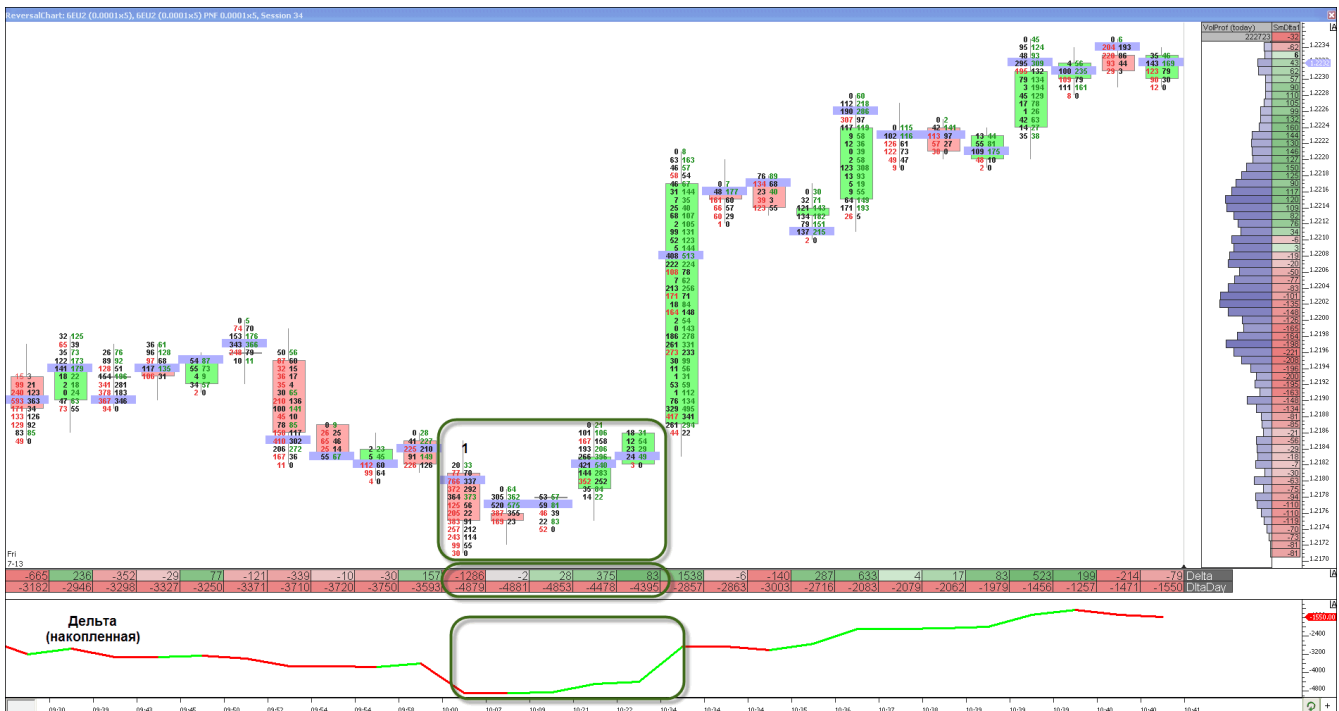


Рис. 4

ПРАКТИЧЕСКИЙ ТРЕЙДИНГ



Посмотрим на торги фьючерса евро в четверг (см. рис. 5).

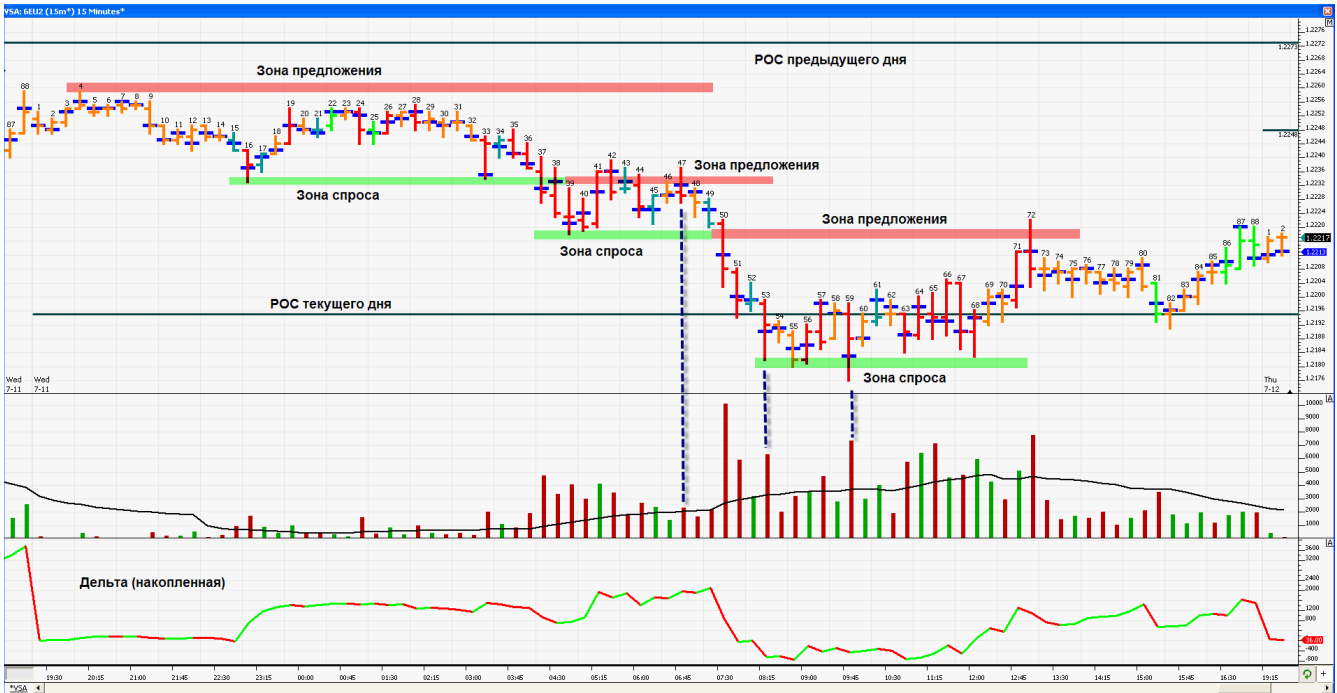


Рис. 5

Тут идеальными сделками можно считать продажи от пробитых зон спроса, которые впоследствии становятся зонами предложения. В Азиатскую сессию образовалась зона сопротивления на ценовом уровне 1.2259-1.2260 и зона поддержки на ценовом уровне 1.2233-1.2235. Зона предложения в Европейскую сессию так и не была протестирована, зона спроса была протестирована на 33-ем баре, но образовавшийся отскок не был поддержан достаточным количеством покупателей, и падение продолжилось с пробоем зоны спроса.

Зона поддержки на ценовом уровне 1.2233-1.2235 стала зоной предложения, где возникли отличные возможности для входа в позицию шорт.

Спустимся на более мелкий таймфрейм (см. рис. 6) и посмотрим сетапы для входа в шорт.

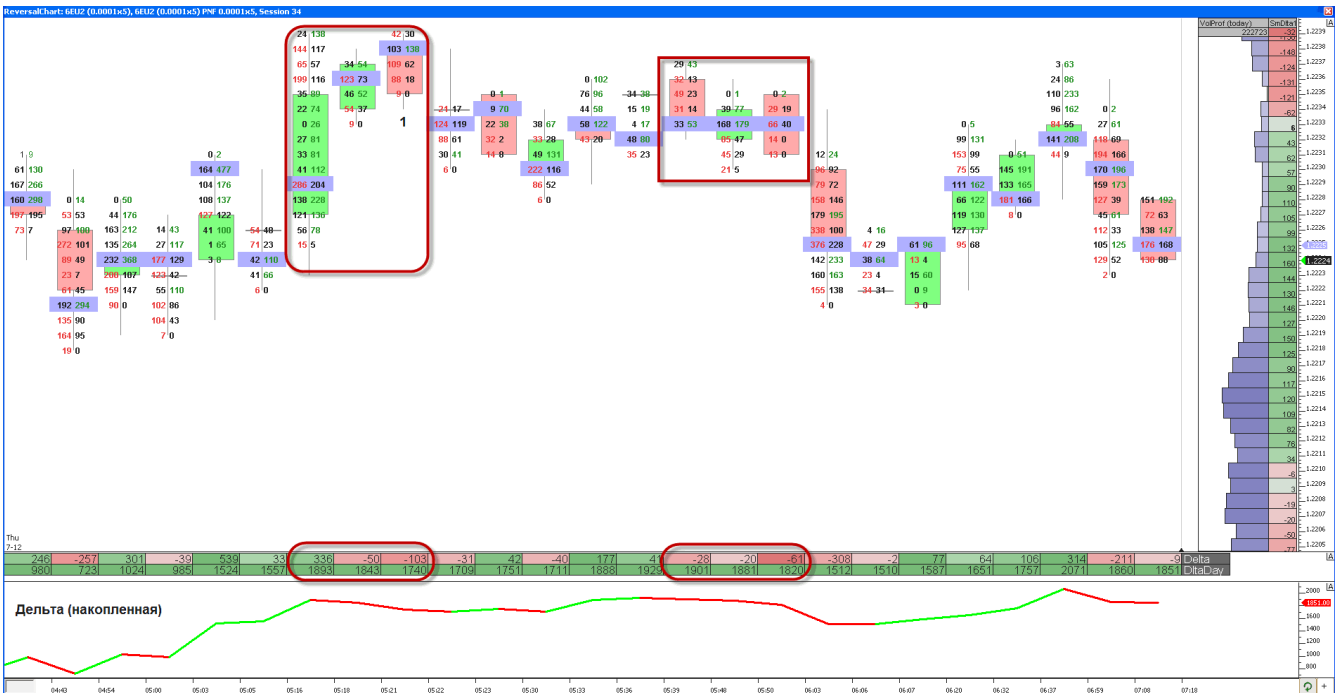


Рис. 6

Тут виден ретест экстремума 1.2239 на баре 1 при отрицательной дельте, также последующий тест, отмеченный в красном прямоугольнике, был сделан на отрицательной дельте, что давало трейдеру подтверждение того, что в зоне сопротивления присутствуют агрессивные продавцы.

Впоследствии была дана ещё одна возможность входа в шорт (см. рис. 7) на 47-ом баре (см. рис. 5), который является аптрасмом предыдущих двух баров, но на таком волатильном рынке, как фьючерс евро, такие ситуации возникают не так часто.

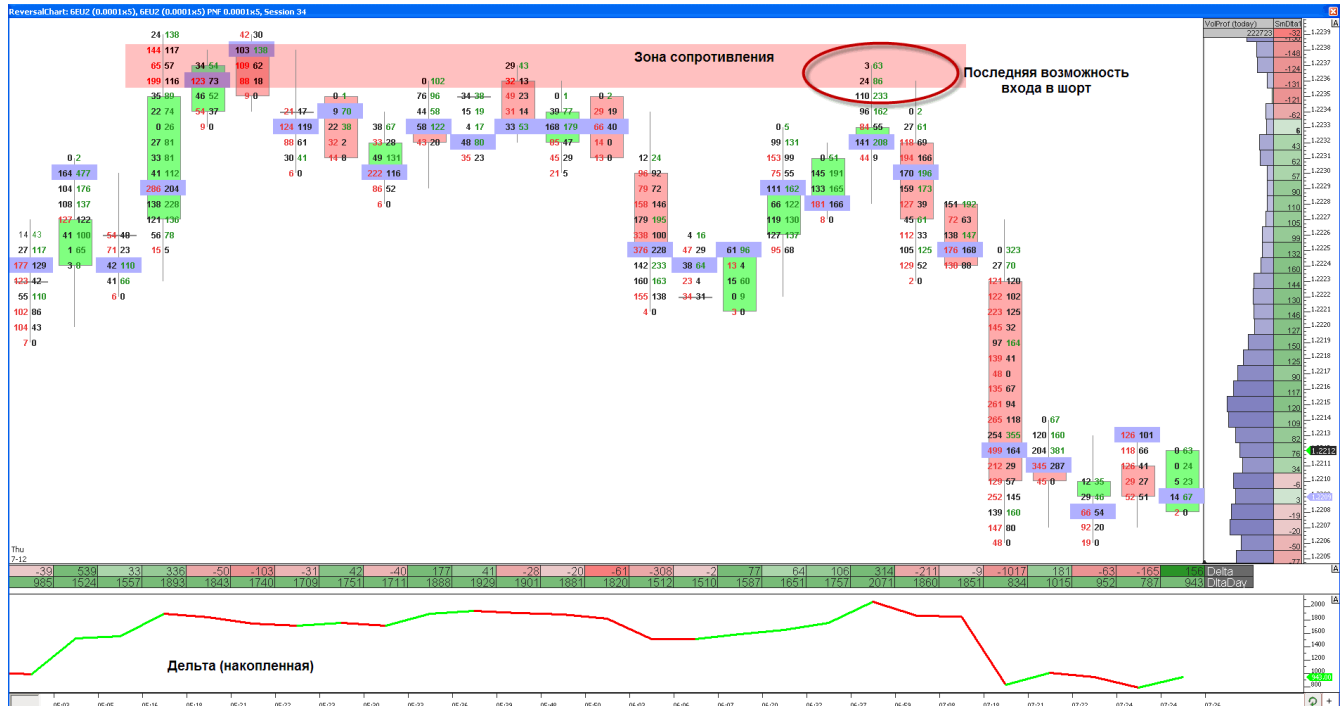


Рис. 7

Далее на 50-ом баре пробивается зона спроса, которая становится очередной зоной предложения, впоследствии на 72-ом баре возникает её ретест.

На 53-ем баре видны фиксации позиций/появление покупателей, у бара довольно сильное закрытие в верхней части спреда и выше максимального объёма, на 55-56-ом барах (см. рис. 8) происходит ретест минимума 53-его бара, и опять более низкие цены отвергаются, начинается консолидация.

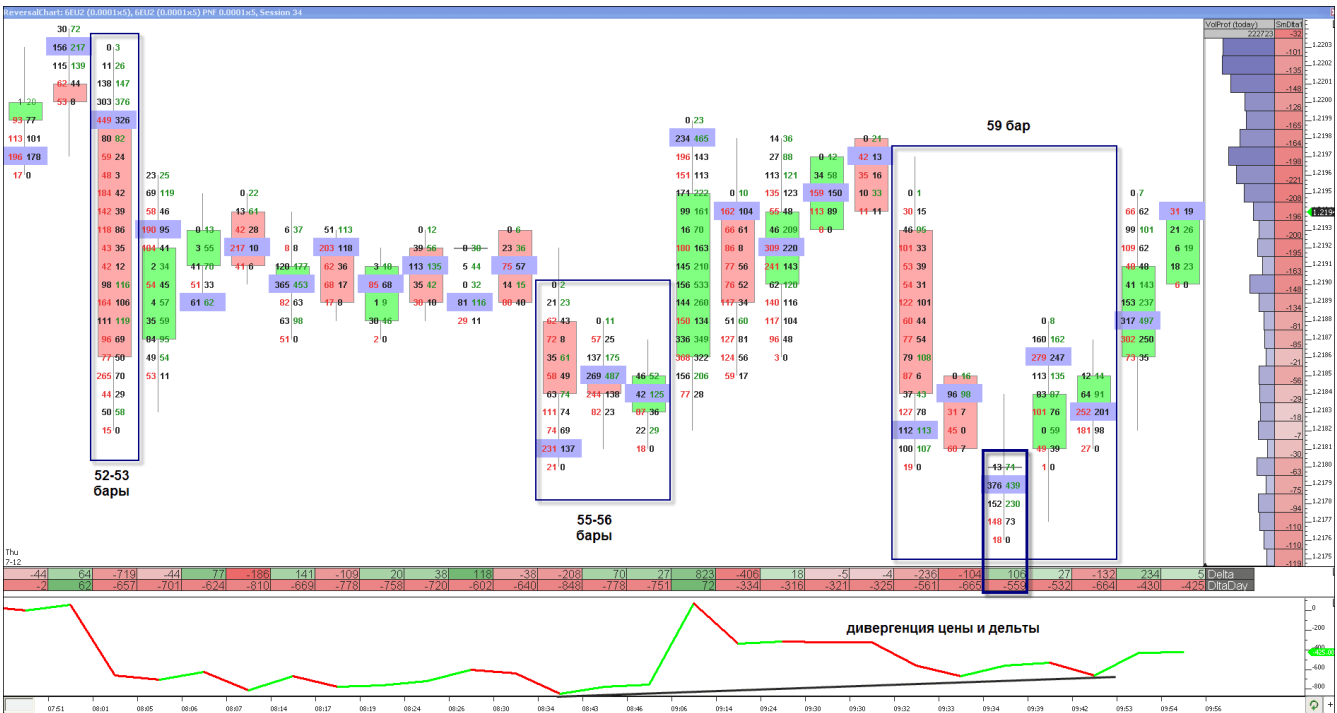


Рис. 8

На 59-ом баре (см. рис. 5 и рис. 8) происходит шейкаут зоны спроса с возникновением дивергенции между ценой и накопленной дельтой (см. рис. 8). Также на обновлении минимума видно появление агрессивных покупателей (см. рис. 8), возникает положительная дельта в 106 контрактов в баре и дивергенция цены и дельты. Далее цена консолидируется, не обновляя минимум 59-ого бара и отскакивая от ближайшей зоны предложения (см. рис. 5).

Рассмотрим движение цены в среду (см. рис. 9).

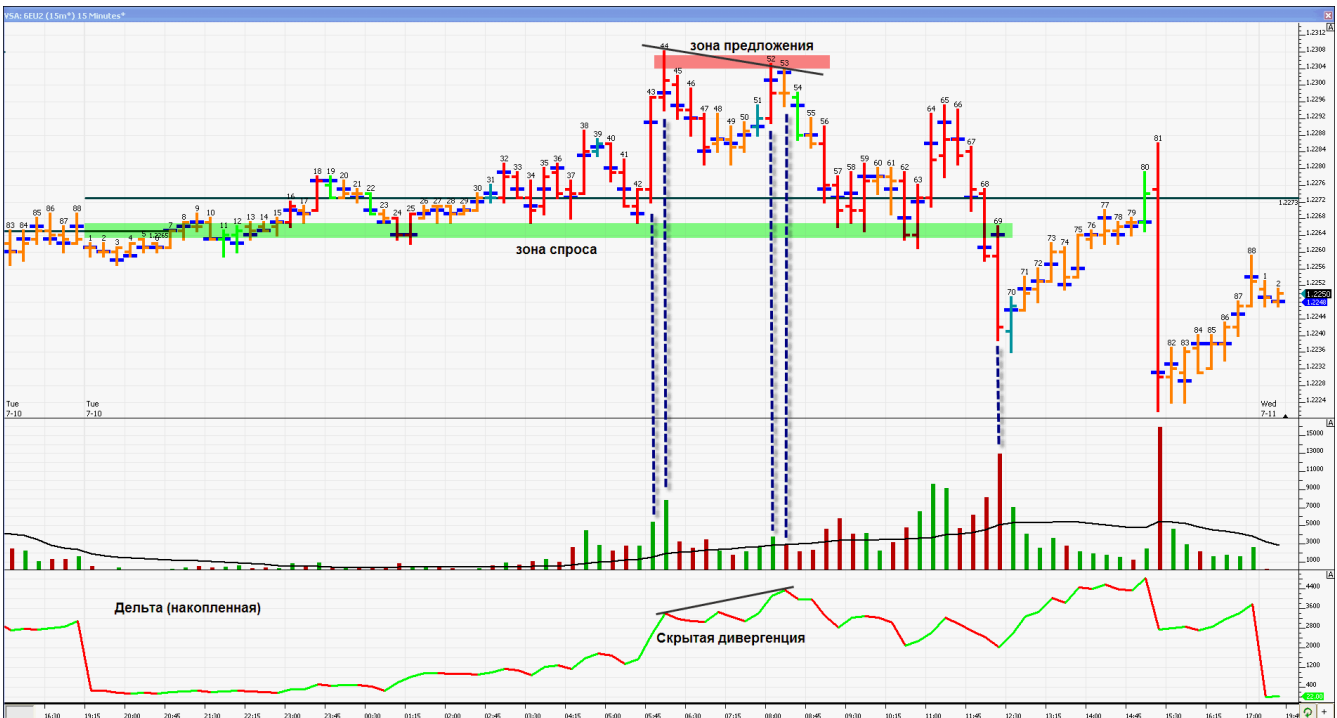


Рис. 9

Почти весь день отработались отскоки от зоны спроса на уровне РОСа предыдущего дня на уровне 1.2265 (см. рис. 9 и рис.10).

ПРАКТИЧЕСКИЙ ТРЕЙДИНГ

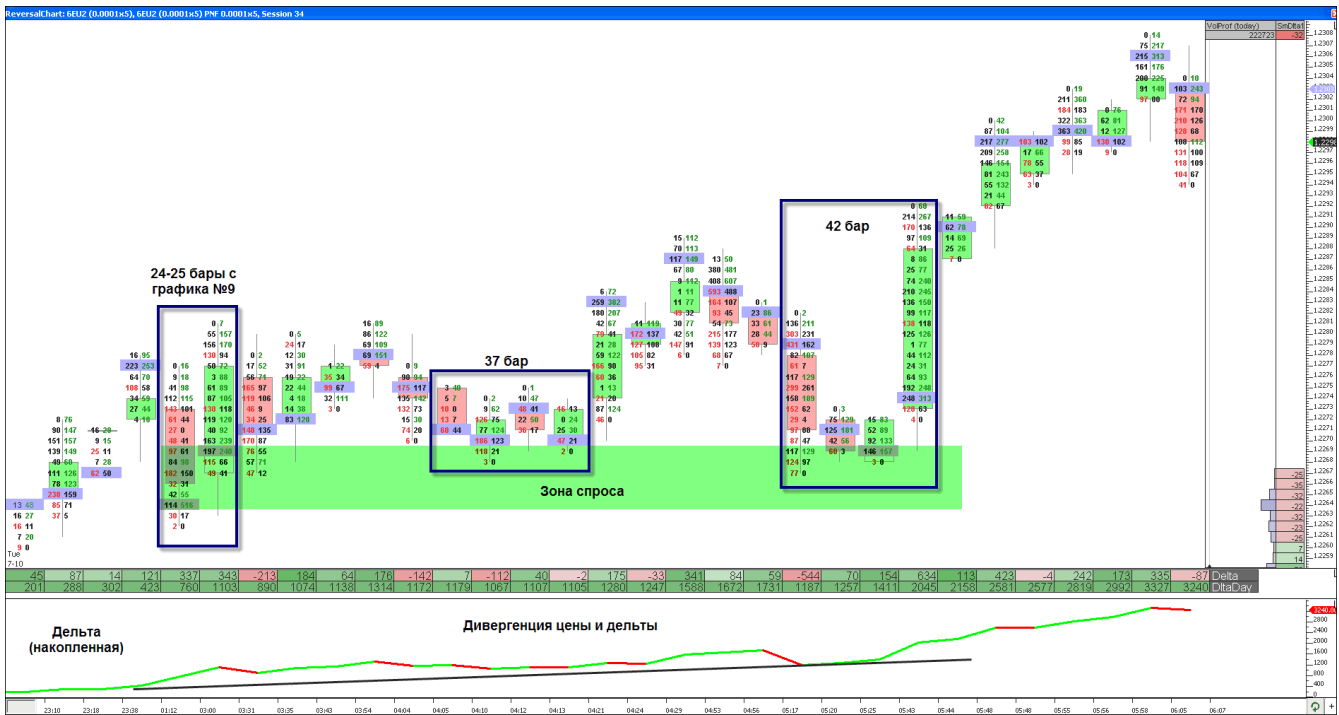


Рис. 10

На более мелком таймфрейме (см. рис. 10) видна дивергенция цены и дельты и уход вверх от зоны спроса на инициативных покупках по аск. Также на графике отмечено движение цены в реверсивных барах, которое идентично соответствующему движению цены на более старшем таймфрейме.

При движении цены вверх на 43-ем и 44-ом барах возникает кульминационный объём на апбарах, который останавливает движение вверх (см. рис. 9). Максимум 44 бара впоследствии не был пробит, а был протестирован на 52-53-их барах (см. рис. 11).



Рис. 11

Этот ретест происходит на скрытой дивергенции между ценой и дельтой (накопленная дельта делает более высокий максимум, а цена - нет). Закрытия как 52-ого, так и 53-его баров

ПРАКТИЧЕСКИЙ ТРЕЙДИНГ

находятся ниже максимальных объёмов внутри баров (см. рис. 9), что подтверждает слабость на рынке и даёт хорошую возможность открытия позиции шорт.

Далее цена идёт вниз, несколько раз отскакивает от зоны спроса, тестирует медиану между зонами предложения и спроса и уходит вниз, пока на 68-ом баре не происходит пробой зоны спроса и закрытия бара ниже уровня поддержки (см. рис. 9).

На 69-ом баре возникает кульминация продаж, после чего цена начинает дрейфовать вверх без объёмов до выхода очередных новостей.

Во вторник видим тест РОСа предыдущего дня на уровне 1.2308 на 12-ом баре (см. рис. 12).

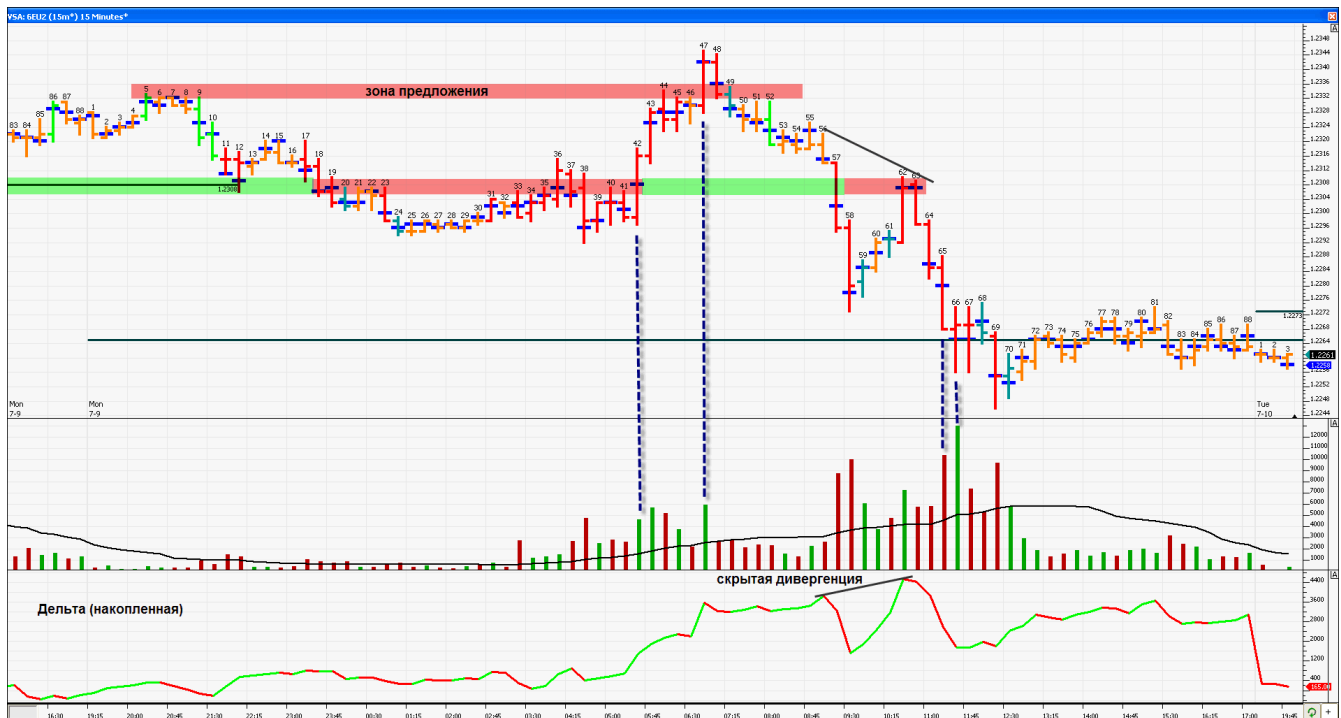


Рис. 12

Затем – отскок, и последующий пробой, и закрепление ниже зоны спроса. Зона предложения служит сопротивлением, но затем пробивается вверх 42-ым баром на повышенном объёме.

На 47-ом баре - кульминационные объёмы, аптраст азиатского максимума и отвержение более высоких цен. Движение вниз идёт до уровня спроса, который пробивается на 57-ом баре, и лучшие входы от зоны предложения возникают на 62-63 барах.

Спускаясь на более мелкий таймфрейм (см. рис. 13), мы видим, что в зоне предложения возникает реагирующая активность продавцов, скрытая дивергенция цены и дельты, а затем - появление агрессивных продавцов.

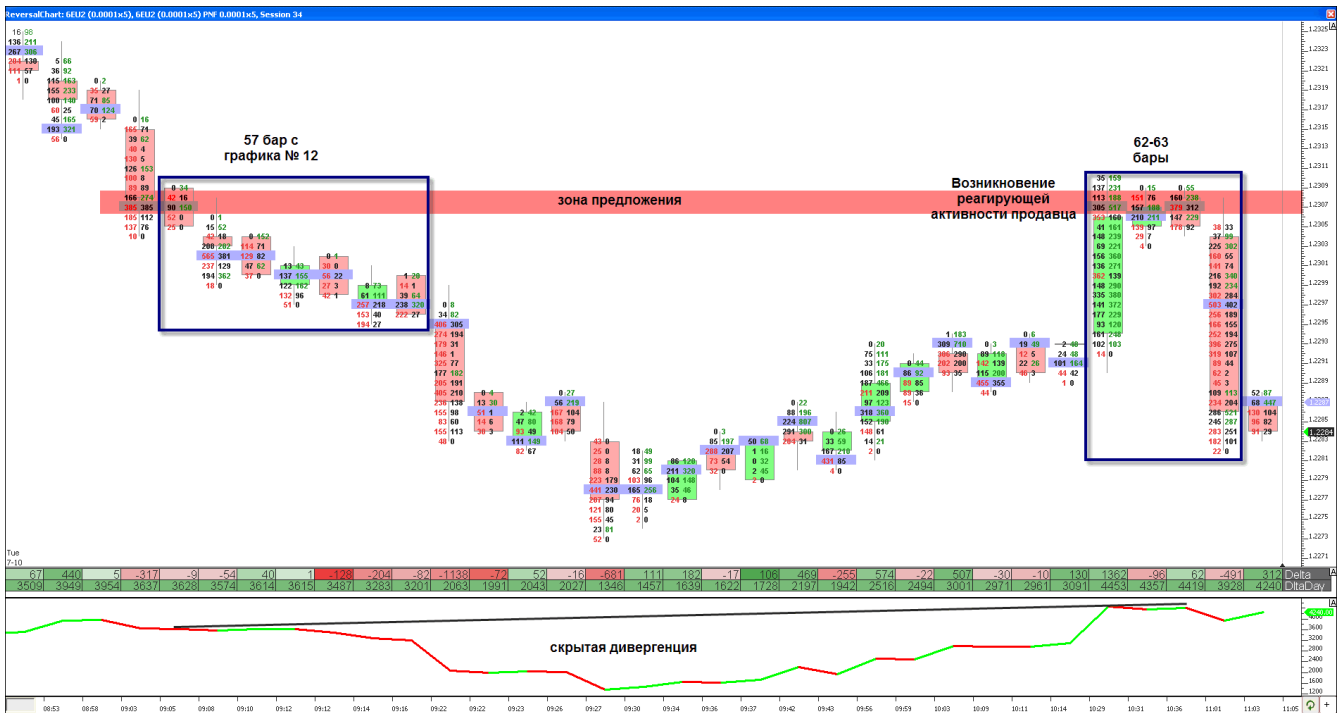


Рис. 13

Цена идёт вниз (см. рис. 12), пробивая минимум текущего дня на 65-ом баре, на котором возникают кульминационные объёмы. Также на следующем, 66-ом, баре мы видим более узкий спред, по сравнению с 65-ым баром, но более высокий объём. Это говорит о фиксации позиций или, иными словами, о присутствии покупателей.

69-ый бар делает шейкаут поздних шортов на повышенном объеме, и цена начинает дрейфовать вверх без особых объёмов.

График понедельника рассматривать не будем, рассмотрим пятницу, которая была намного интереснее в плане торговли. Возьмём часовой график фьючерса на евро (см. рис. 14), на котором очень хорошо виден аптрас на повышенном объёме и отбой от РОСа вчерашнего дня, после чего цена продолжила движение вниз на протяжении последующей недели.

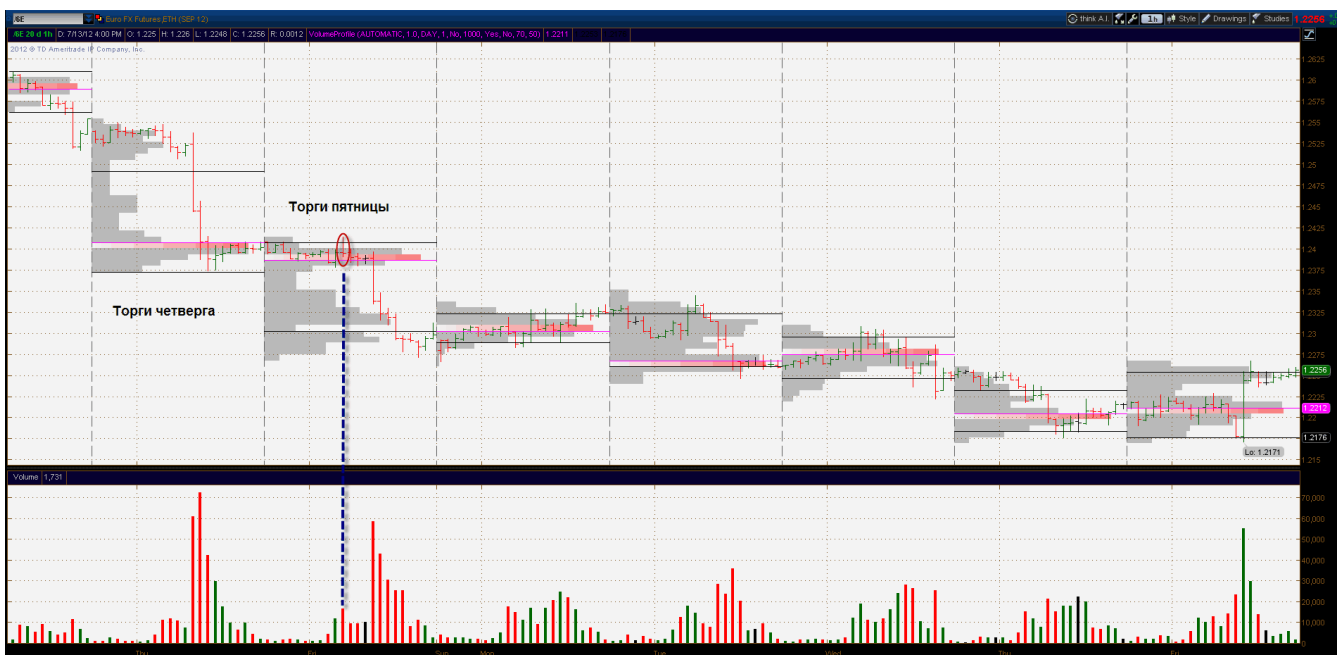


Рис. 14

Если посмотреть на график под другим углом (см. рис. 15), то отчётливо видно, в какую зону был сделан тест в пятницу, откуда цена была отвержена и впоследствии двинулась вниз.

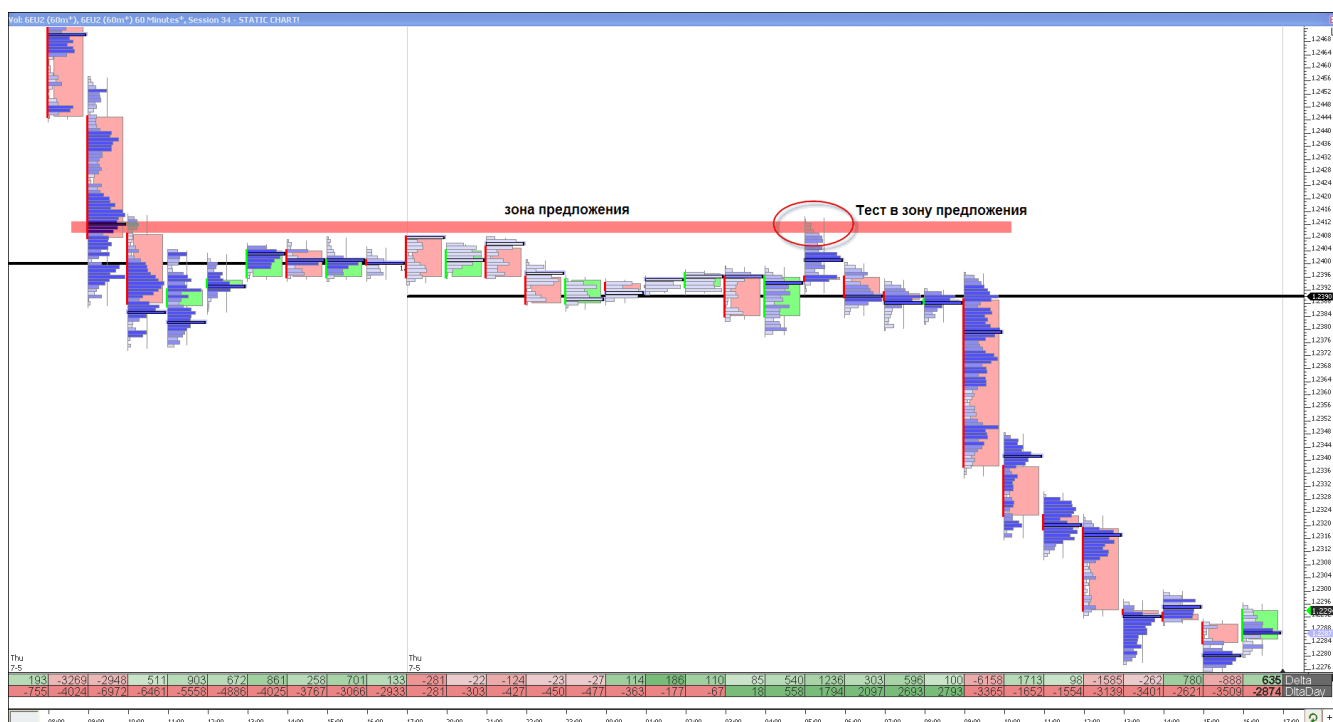


Рис. 15

Таких идеальных сделок может быть несколько за месяц, но если трейдер будет способен выбирать такие отличные входы хоть изредка и уметь управлять позицией, то успешность ему точно гарантирована!

Удачной всем торговли! ■

*В статье использованы следующие материалы:  
графики программ MarketDelta и ТОС.*

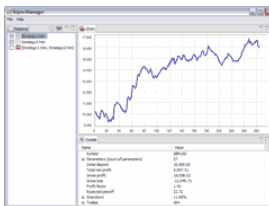
Если у Вас возникли вопросы по этой статье – пишите, мы обязательно ответим на них в следующих номерах нашего журнала.

**Написать письмо**

**Be one step ahead of the others!**

## REPORT MANAGER: РАБОТА С ОТЧЕТАМИ

Эта простая, но вместе с тем очень полезная программа позволяет объединить два и более отчета тестера стратегий терминала MetaTrader 4 в один и получить обобщенный результат.



**Разработчик:** <http://www.mqlsoft.com>

**Версия:** 1.3.0

**Размер дистрибутива:** 20.5 MB

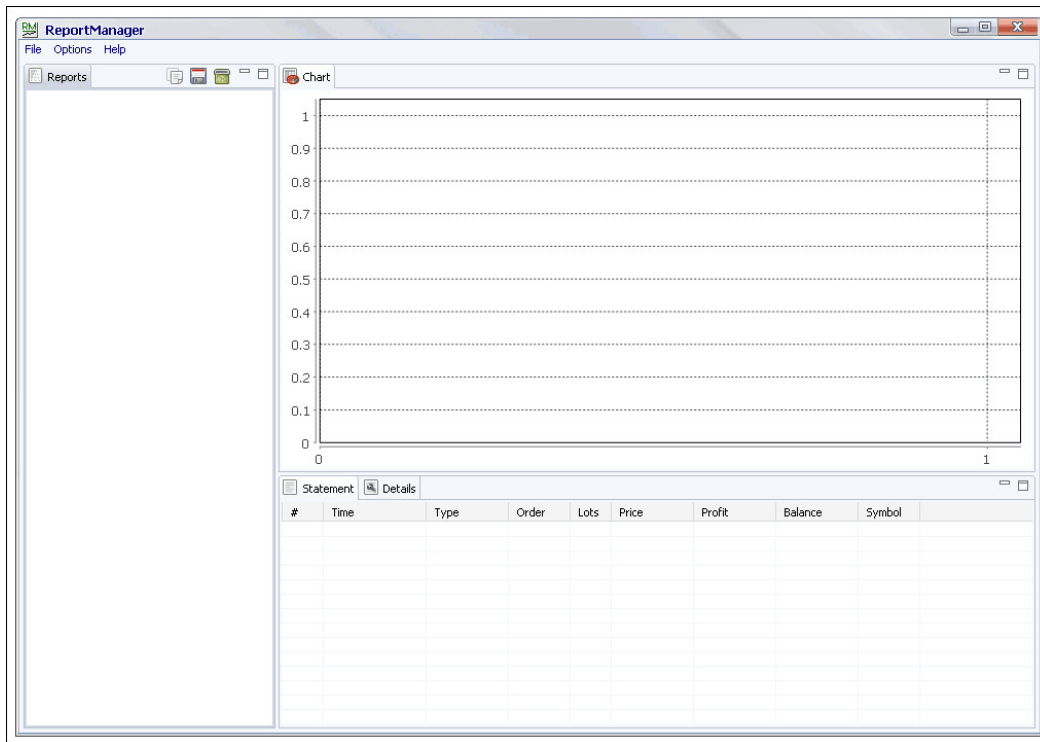
**Стоимость лицензии:** бесплатна

При написании обзора советника «PipJet» в этом номере журнала мы столкнулись с ситуацией, когда советник невозможно было протестировать подряд на всей истории - для получения адекватного результата необходимо было менять сдвиг по GMT. В итоге мы получили несколько разрозненных файлов отчетов, по которым судить об общем результате торговли было достаточно затруднительно. Либо представьте себе такую ситуацию: вы выбираете советники в свой портфель, у вас есть 5 советников, показывающих некоторый результат, и вы хотели бы увидеть общую кривую роста доходности. А если еще и торговые пары разные? Как быть в этом случае? Для решения именно этих вопросов и была создана программа «Report Manager».

Программа бесплатна, и ее без проблем можно скачать с сайта разработчика. Она представляет собой инсталлятор в формате .exe. Хотим также отметить, что для функционирования программы необходим установленный пакет Java 6 – ссылка на него (в случае, если у вас его пока нет) также приведена на сайте разработчика.

Перейдем теперь к рассмотрению внешнего вида и интерфейса программы:

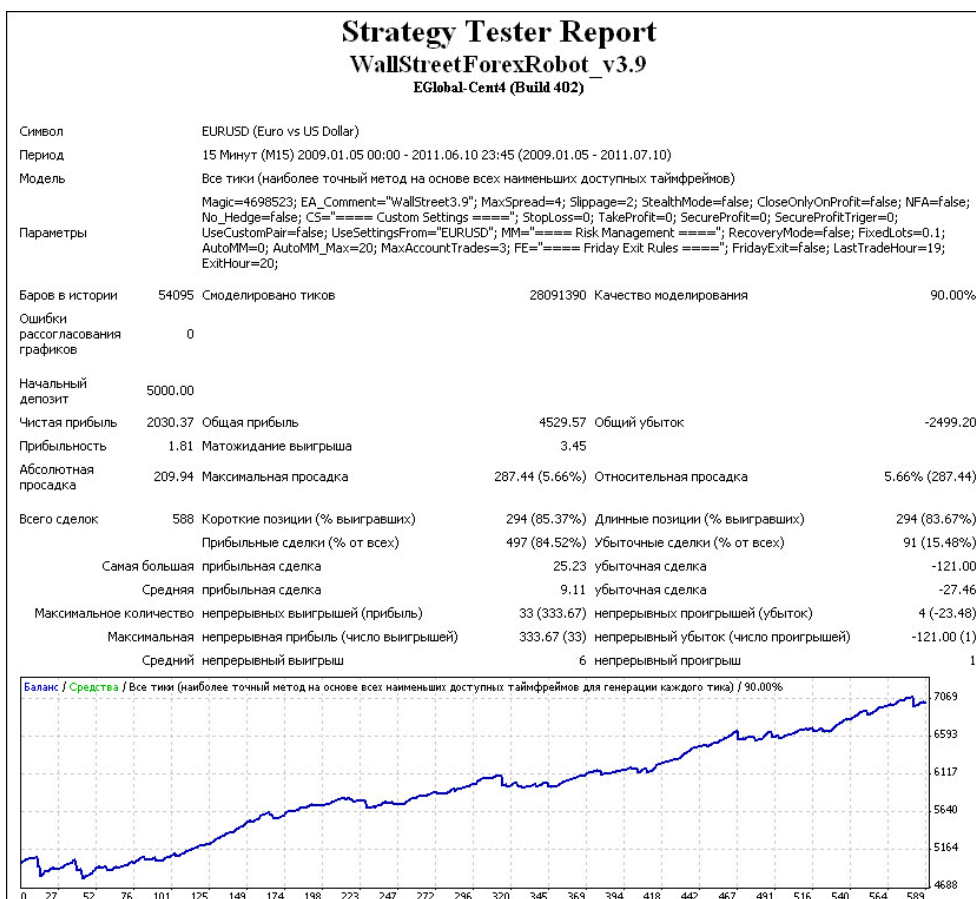




Выполнено все весьма лаконично – присутствует только все самое необходимое для функционирования программы.

Давайте сразу перейдем непосредственно к проверке работоспособности программы, а для этого возьмем 3 теста разных советников, выполненных на разных валютных парах.

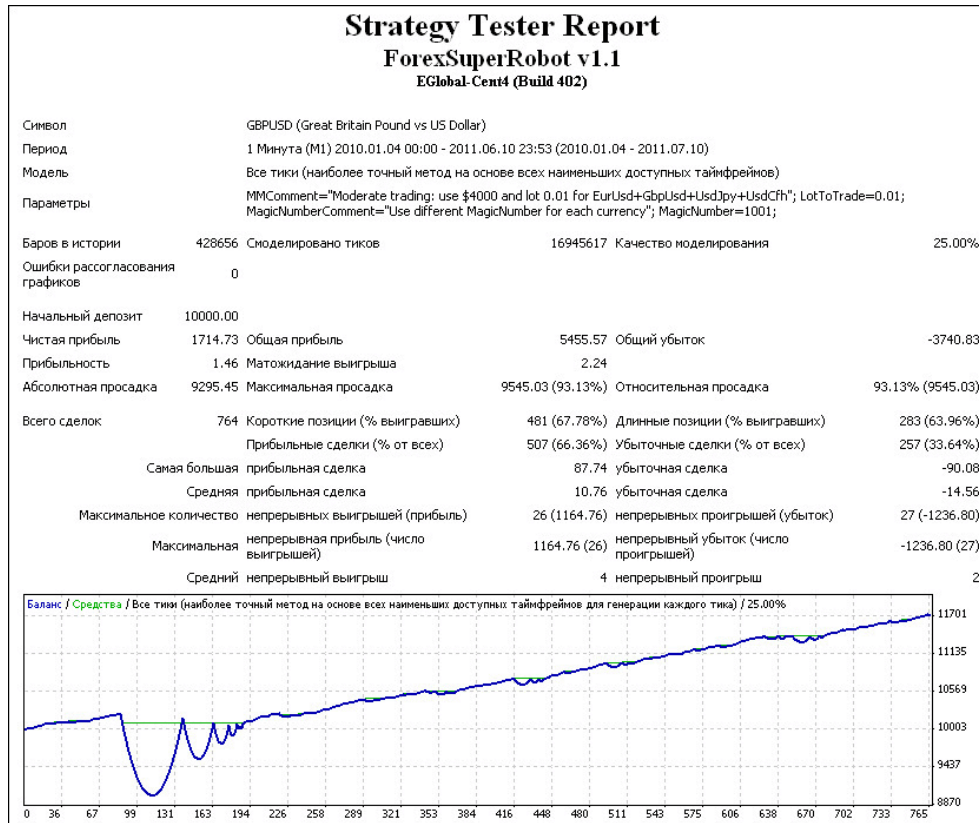
### Wall Street Forex Robot



БИРЖЕВОЙ ЛИКБЕЗ

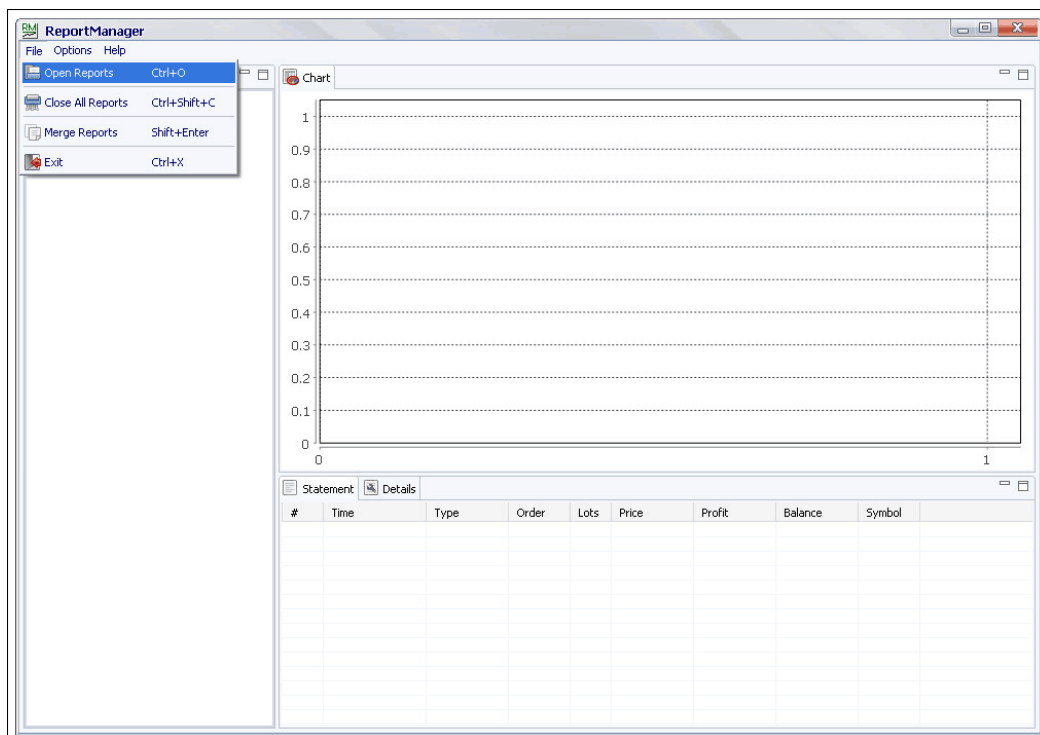
С января 2009 года по июнь 2011 года советник, торгующий парой EUR/USD, увеличил баланс на 40.6% при максимальной просадке 5.66%.

### Forex Super Robot

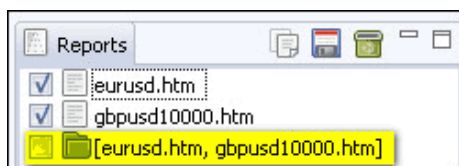


Торгуя парой GBP/USD с января 2010 года по июнь 2011 года, «Forex Super Robot» увеличил начальный депозит на 17%. При этом просадка была огромная и составляла 93%.

Давайте попробуем объединить эти два отчета в один и посмотреть, что из этого получится.

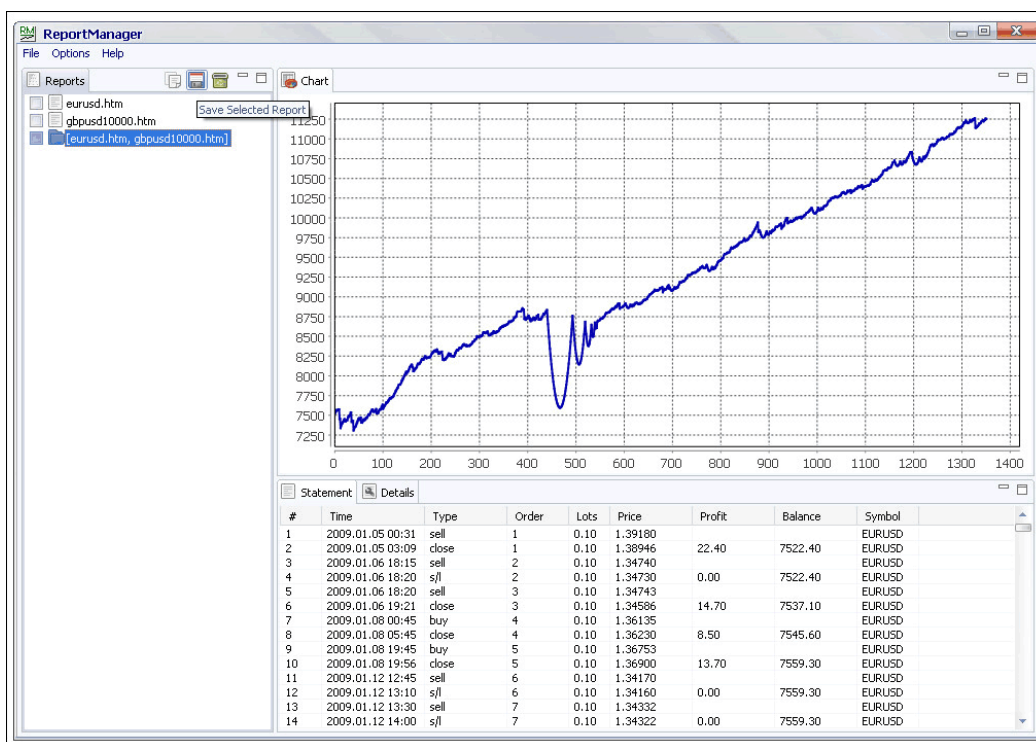


Последовательно открываем оба файла StrategyTester.html (это может быть и другое название - смотря как вы называли файл отчета при сохранении) каждого советника и выбираем опцию «Merge Reports».

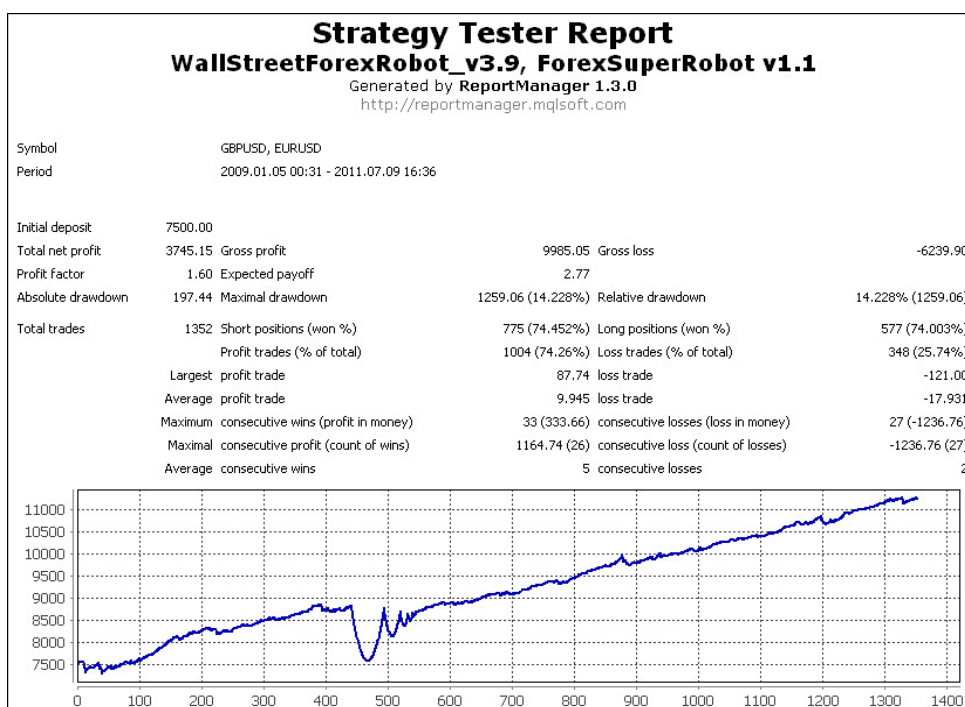


После этого вам становится доступен суммарный файл, полученный путем перерасчета всех сделок из обоих отчетов.

Далее выделяем полученный суммарный файл курсором и сохраняем его на диск:



Теперь полученный html-отчет можно открыть как обычный файл отчета тестера, но при этом мы увидим в нем обобщенный результат тестирования двух советников:



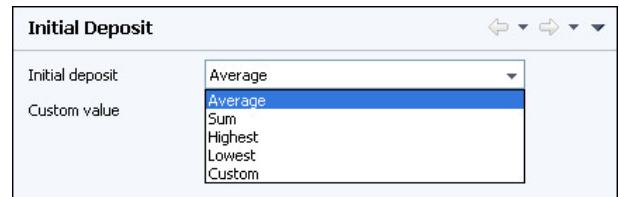
Как вы можете видеть, стартовый депозит был взят 7500\$, что является средним значением между 5000\$ для первого советника и 10000\$ - для второго. Как вы помните, в первом случае просадка составляла 5.66%, а во втором была критической – 93%. В суммарном варианте просадка достигла 14.2% за счет диверсификации рисков при добавлении другого советника. Таким образом, использование «Forex Super Robot» в составе такого портфеля более оправдано, так как его начальная просадка в 93% вряд ли кого-то устроила.

Посмотрим суммарную прибыль:

Wall Street Forex Robot = 2030.37\$  
Forex Super Robot = 1714.73\$  
Мы получили суммарный профит: 3745.15\$

Хотим отметить, что в настройках самой программы можно изменить величину стартового депозита. Доступны следующие варианты:

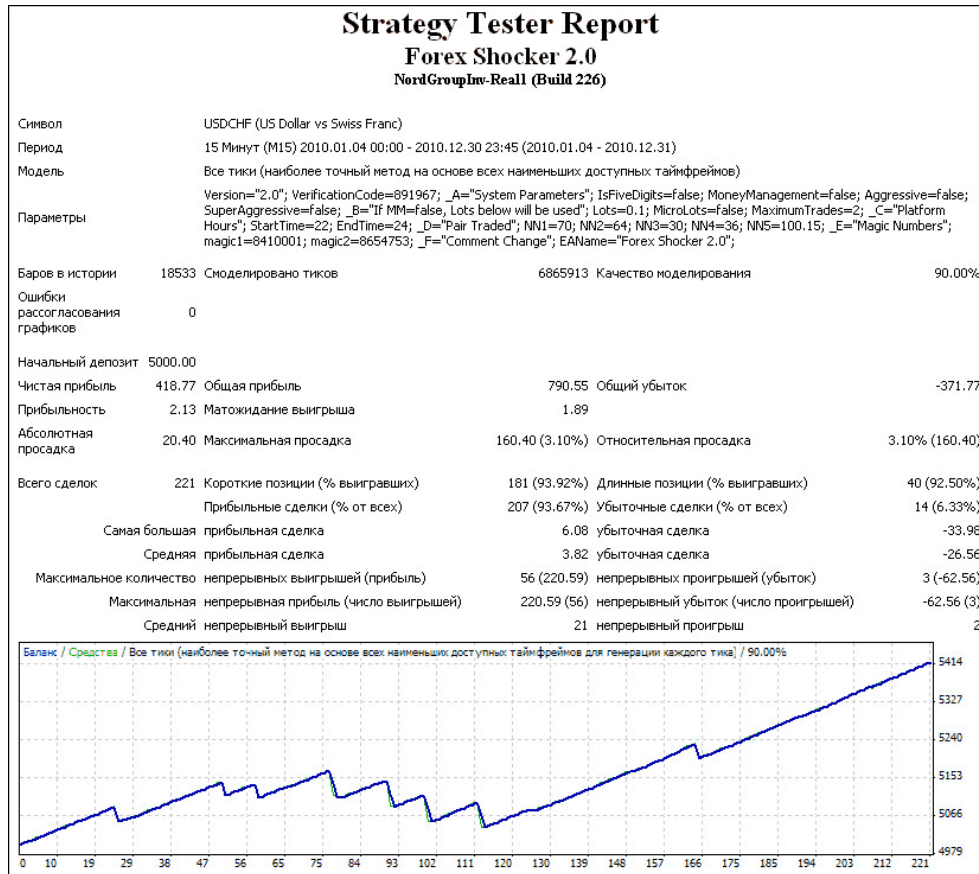
- среднее значение;
- сумма значений;
- наибольшее значение;
- наименьшее значение;
- заданная вручную сумма.



В нашем случае было взято среднее значение.

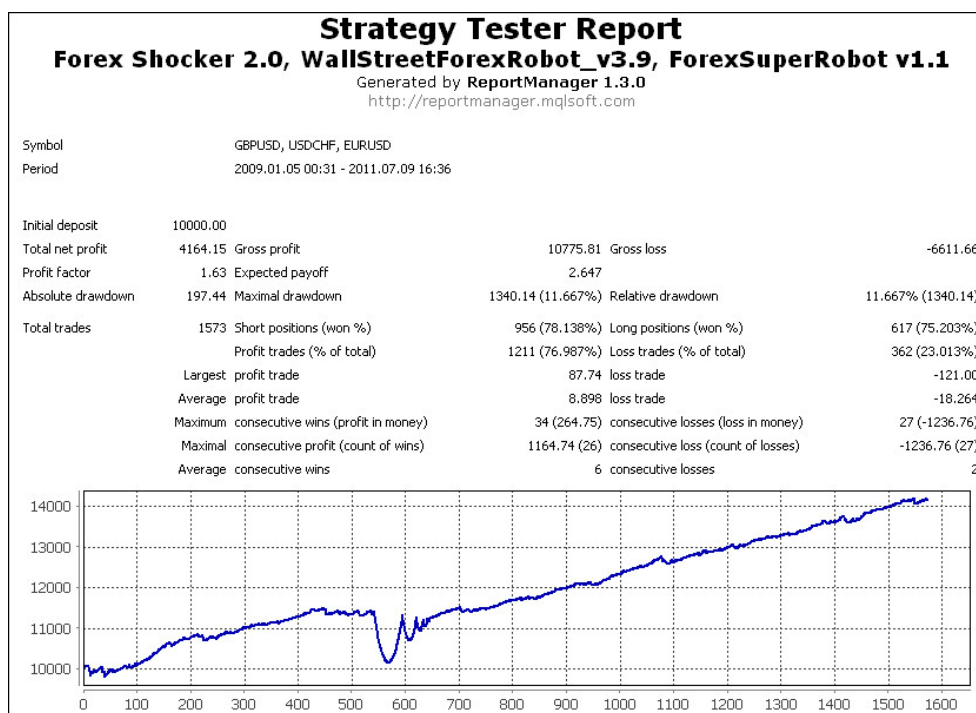
Теперь давайте добавим тест еще одного советника.

### Forex Shocker 2.0



С января по конец декабря 2010 года советник, торгуя парой USD/CHF, увеличил баланс на 8.3% при максимальной просадке 3.1%.

Объединим этот график с двумя предыдущими и посмотрим на суммарный результат торговли всех трёх советников. При этом начальный депозит возьмём по максимальному значению из всех трёх тестов – 10000\$.



Суммарная прибыль 3-х советников, торгующих по 3-м различным парам, составила 41.6% при максимальной просадке 11.7%.

**Вывод:** Программа «Report Manager» незаменима при подборе советников для портфельной торговли и должна быть под рукой у каждого трейдера, предпочитающего торговлю советниками ручной торговле.

Большое спасибо разработчику за данный продукт и за его регулярные бесплатные обновления!

«REPORT MANAGER»





Ольга Хазиева

Преподаватель авторских учебных курсов по социологии, социальной психологии, основам менеджмента и маркетинга. Окончила аспирантуру по социологии. Автор ряда статей по социологии и социальной психологии. Опыт преподавания более 5 лет.



## СЕКРЕТЫ ПОЗИТИВНОГО МЫШЛЕНИЯ ВИЗУАЛИЗАЦИЯ КАК ИНСТРУМЕНТ УСПЕХА

*Как бы ни были велики силы, противостоящие тебе, самое главное – быть абсолютно к ним равнодушным. И делать свое дело. Если ты будешь на них постоянно оглядываться, пытаться скорректировать свои шаги, бояться или представлять в воображении свое поражение – ты никогда своей цели не достигнешь.*

И.Хакамада

Если рассматривать вопрос богатства, говоря конкретно о деньгах, то стоит сказать о том, что у каждого свои представления о мире вообще и о «щедрости Вселенной» в частности.



«Большие деньги всегда достаются с большим трудом»... «Мне постоянно не везет в деньгах»... «В нашем государстве нереально заработать честным путем»... Возможно, вы задумывались о том, что подобные убеждения ограничивают нашу жизнь и мешают нам добиться высот, о которых втайне мечтаешь? В реальности мы получаем то, во что верим – с огромной долей вероятности наши убеждения подтверждаются самой жизнью, и если цель кажется нам труднодостижимой, то так оно и будет. Осознанно или нет, но наши ожидания оказывают огромное влияние

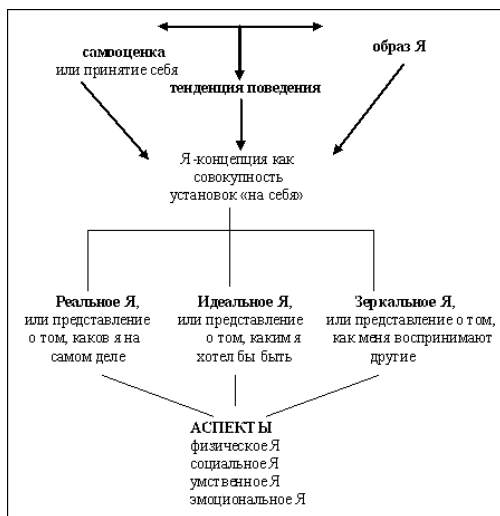
на результаты нашей деятельности. Помните, в народе есть такая примета – «чего сильно боишься, то и сбудется». Наши представления о мире – из той же оперы: они имеют эффект

самореализующегося пророчества. В итоге мы сами выстраиваем из наших негативных убеждений высоченный забор, отделяющий нас от мира, и, пребывая в этом добровольном заточении, можем лишь через узкую щелочку видеть другую, более удачливую, полную успеха и радости жизнь – жизнь без ограничивающих негативных установок.

А вот другой человек – «баловень судьбы», все у него складывается легко, ему «всегда везет», он оптимист «по жизни». «Немудрено, ведь удача ходит за ним по пятам» – говорят про таких. Но только ли в удаче дело?.. И так ли слепа удача?.. Быть может, первичны все-таки наши убеждения, задающие «широту взгляда» и определяющие, насколько многого мы сможем добиться в жизни? Возможно, дается тем, кто «готов принять»?.. Предлагаю сегодня поговорить о том, как на достижение успеха влияет позитивное мышление.



Итак, с точки зрения психологии, наша индивидуальность есть не что иное, как наше собственное представление о ней. В психологии есть понятие «**Я-концепция**», которое обозначает




совокупность представлений человека о себе и их оценку. Например, «я – женатый мужчина, хороший семьянин, добрый и честный, но медленно продвигаюсь по карьерной лестнице, имею весьма средний достаток, не очень многого достиг в жизни и вряд ли уже достигну». Согласитесь, читая эти строки, складывается вполне определенный портрет человека, их написавшего (он считает себя состоявшимся в семейной сфере, но не успешным в профессии, не уверен в себе и своих возможностях, не верит в лучшее). При этом представления человека о себе, какими бы убедительными они ему не казались, складываются на основании **его субъективных оценок**. (Очень наглядный пример субъективизма: кому-то доход в 2000\$ кажется большим, а у кого-то и 20000\$ вызывает кучу комплексов). Эти оценки вполне могут быть **ошибочными**, но если они стали частью

личности, то переубедить такого человека довольно затруднительно. Почему?

Все просто: человеческая психика устроена так, что человек как система всегда стремится к **балансу и гармонии**. И если новый опыт не вписывается в рамки представлений о мире и о себе, вступает с ними в противоречие, рискуя тем самым вызвать у человека дисгармонию в душе и нарушить Я-концепцию, то человек склонен скорее отрицать этот опыт – просто не заметить, проигнорировать, расценить как случайность и т.д. («такого не может быть, ему просто повезло»). Например, очень сложно согласиться на выгодное предложение о вложении денег, считая себя человеком невезучим и не склонным рисковать. В результате все, что происходит с нами, мы воспринимаем сквозь призму нашей Я-концепции. Это своего рода очки, через которые мы смотрим на любую ситуацию в нашей жизни. Увы, но эти очки могут давать **серьезные искажения**. Например, если человек считает, что он «недалекого ума», то, независимо от его реального IQ, ему непременно будет казаться, что и другие думают так же. К примеру, он может не воспринять всерьез предложение о новой должности, расценить его как случайность («они просто не знают, какой я на самом деле»), побояться не справиться и т.д. Таким образом, личное восприятие человека, его негативная Я-концепция, может оказаться тем самым «забором», который не дает увидеть всю гамму возможностей, предоставленных ему в жизни.

Если **Я-концепция является позитивной**, то человек принимает себя и относится к себе с уважением, а к жизни – с оптимизмом. Например, если человек убежден, что он умен и способен к постижению наук, то он преодолеет все трудности и приложит максимум усилий, чтобы подтвердить это представление о себе и овладеть необходимыми знаниями. Неудивительно, что неисправимый оптимист, по сравнению с остальными, изначально имеет огромную фору при достижении успеха: как правило, этим «везунчикам» психологическая помощь не нужна.



Другое дело - **негативная Я-концепция**, сопровождающаяся отрицательным отношением к себе, ощущением своей неполноценности и, как правило, пессимистическим отношением к миру. Негативная Я-концепция тесно связана с таким явлением, как **боязнь успеха**. Если человек подсознательно убежден в том, что не может достигнуть успеха в определенных областях жизни (например, «я не склонен к интеллектуальному труду», «женщина и Форекс не совместимы» и т.д.), то, даже при сильном желании преодолеть психологический барьер и реализоваться в этой



области, он испытывает обычно массу трудностей. Как известно, намного проще идти по накатанной – и попытки освоить новое направление, подсознательно считающееся недоступным, могут вызывать серьезный внутренний конфликт. Это колебание между стремлением и внутренними убеждениями и есть «боязнь успеха». Если вы обнаружили у себя нечто подобное, можно, конечно, обратиться к квалифицированному психологу, но можно и попытаться справиться самостоятельно. Правда, для этого придется провести большую внутреннюю работу. Сидя

в спокойной обстановке, проанализируйте свой нынешний опыт и подумайте, что вам мешает реализовать свои планы? Есть ли у вас какие-то тайные убеждения, которые не дают вам осуществить то, что вы задумали? (Например, вы понимаете, что для того, чтобы достичь успеха в области трейдинга, вам необходимо уделять этому больше времени, а для этого пора рискнуть и оставить постоянную работу. Однако, возможно, вам с детства внушали: «В нашей семье все всегда работали там, где доход, пусть и небольшой, но гарантированный»). Если вы обнаружите у себя подобные установки, не стоит их отрицать – наоборот, лучше признайте, что, так или иначе, вы верите в них. Обдумайте, какую роль они сыграли в вашей жизни (например, вы упустили какие-то интересные возможности из-за них), сравните свой опыт с опытом других людей (кто-то рискнул – и выиграл), а затем решите для себя, что эти установки ложные. Конечно, одним волевым решением тут не обойтись: как по мановению волшебной палочки негативные установки никуда не исчезнут – работа с внутренними убеждениями всегда долгая и кропотливая. Но так вы хотя бы положите начало борьбе с мотивами боязни успеха и научитесь отделять собственные убеждения от навязанных вам извне.

Безусловно, **пессимизм** - это главный враг человека. Когда вы подсознательно считаете, что не можете достичь какой-то цели, то вполне закономерно, что у вас попросту не останется ни сил, ни желания для того, чтобы мобилизовать все ресурсы и упорно трудиться для ее достижения. Как уже говорилось, человек подсознательно склонен к тому, чтобы весь новый опыт укладывать в рамки своих представлений о себе. И когда у него не получается достичь задуманного (а с таким подходом вероятность достижения цели практически равна нулю), этот человек даже с каким-то облегчением скажет что-то типа: «Я так и думал, что у меня не получится освоить этот трейдинг, я же не технарь». Парадокс, но многие, вместо того, чтобы проявить упорство, подсознательно начинают находить даже какое-то удовлетворение в своих неудачах. Оно и понятно - снимаются все противоречия, негативная Я-концепция не разрушается, а, наоборот, подтверждается. Гармония, пусть и со знаком минус, достигнута – как говорится, что и требовалось доказать...

А теперь давайте поговорим о том, как можно «перестроить» свое сознание и **изменить негативные установки** о мире и о себе. Иными словами, как настроить себя на успех? В психологии для этого есть замечательный инструмент, который называется **визуализация**. Этот термин широко распространился в психологической науке благодаря знаменитому швейцарскому ученому и психотерапевту К. Г. Юнгу, занимавшемуся





исследованием человеческого сознания и психики. Визуализация в психологии означает процесс воспроизведения в сознании зрительных образов будущих событий – человек у себя в голове как бы «рисует» картинку желаемой ситуации, создавая тот образ, к которому он стремится. Техника визуализации напоминает технику медитации (см. №8 журнала «Leprecon Review» <http://www.lepreconreview.com/архив-журнала/8>), но, помимо расслабления и внутреннего равновесия, имеет целью достижение задуманного, выраженного в виде визуального образа. В отличие от пустых фантазий и мечтательных грез, визуализация предполагает определенную методику, четко поставленную цель и направленные волевые усилия.

Возможно, вы удивитесь, когда узнаете, сколько успешных людей сознательно или интуитивно **используют визуализацию** для того, чтобы поддерживать свой успех. Многие спортсмены, артисты, музыканты и даже врачи используют метод визуализации. Это так называемая **«тренировка в воображении»**, когда ты мысленно до самых мелких деталей представляешь себе свою работу, которую затем становится намного проще выполнить в реальности.



Между тем, сам **механизм визуализации** достаточно прост и не несет в себе никакой мистики и волшебства. Дело в том, что **наш мозг склонен отождествлять воображаемые и реальные события**, и когда мы максимально досконально представляем, как мы делаем что-то, наше тело испытывает такие же физиологические реакции, как если бы мы на самом деле совершали эти действия... Представьте, что вы с бешеной скоростью несетесь по автостраде: вы видите перед собой мелькание огней, ветер дует вам в лицо, руками вы ощущаете обивку руля, встречные машины вам сигналижат... Прочувствуйте в деталях эту картинку – и вы ощутите, как ваше дыхание и пульс начнут учащаться, ладони вспотеют, а восприятие обострится... Ваш организм выделил порцию адреналина, восприняв воображаемые ощущения как реальные. Таким образом, используя визуализацию и представляя себе успех, мы как бы авансом даем нашему мозгу положительный **опыт победы**, который помогает перестроить негативную Я-концепцию, укрепляет позитивное мироощущение и настраивает нас на успех.

В процессе визуализации очень важно представлять себе картинку **в мельчайших подробностях** – различные моменты окружающей обстановки, ощущения своего тела и обязательно – свои чувства и эмоции в этой ситуации. Чтобы поддержать вашу веру в этот метод, скажу, что лично знаю нескольких успешных трейдеров, которые регулярно используют его для улучшения результатов своей работы. Каким образом **трейдеры могут использовать визуализацию** в своей работе? Для этого желательно упражняться регулярно по несколько минут в день, лучше – перед началом рабочего дня:



примите удобную позу, подышите спокойно и глубоко, чтобы расслабить свое тело. Постарайтесь до мельчайших штрихов представить то, как вы заходите в свой кабинет, садитесь за свое рабочее место, включаете компьютер и принимаетесь за работу. Рассмотрите, какие вещи стоят на вашем столе, ощутите мягкость кресла, шелест бумаги, прикосновение клавиш к своим пальцам. Постарайтесь внутренним взором разглядеть графики на своем мониторе. Представьте, что вы ощущаете во время работы, какие чувства вас посещают, например, вам комфортно в данной ситуации, вы ощущаете расслабленность, внутреннее равновесие, уверенность в себе. Вы действуете согласно своему плану, быстро реагируете на изменения ситуации, если срывается стоп-лосс, и убыточная сделка закрылась, спокойно и без лишних эмоций ожидаете другой возможности для входа. Вы внимательны, сосредоточены, трудолюбивы и расчетливы, вы – успешный эффективный трейдер!

Попробуйте воспользоваться этим простым, но чрезвычайно действенным методом. Практикуйте визуализацию регулярно в течение какого-то времени, пустите в ход все свое воображение, заставьте его работать на вас – и вы увидите, что вам станет намного проще поддерживать позитивный подход к жизни вообще и к работе в частности. Верьте в успех, визуализируйте его - вы непременно сможете преодолеть свои скрытые негативные убеждения, и это положительно скажется на результатах вашей торговли!

Удачи всем! ■

Если у Вас возникли вопросы по этой статье – пишите, мы обязательно ответим на них в следующих номерах нашего журнала.

**Написать письмо**





## КОМПАНИЯ «LEPRECON TRADING»



представляет  
специальный летний конкурс

# «ЛЕТО С ЛЕПРЕКОНОМ»

**ОТДЫХАЙТЕ, ЗАГОРАЙТЕ... И НЕ ЗАБЫВАЙТЕ О ЛЕПРЕКОНЕ!**

Суть конкурса состоит в том, чтобы в течение лета найти символику Лепрекона в повседневной жизни, сделать фото и прислать его нам!



### Условия конкурса:

- 1 – Конкурс проводится с 1 июня по 31 августа 2012 года;
- 2 – На фото должна присутствовать символика Лепрекона – человек в костюме Лепрекона, украшение, татуировка, выращенная своими руками цветочная клумба... все зависит только от Вашей фантазии;
- 3 – Фото обязательно должно быть авторским – сделанным самостоятельно, а не скачанным из Интернета;
- 4 – Количество фото от каждого участника не ограничено;
- 5 – Вы должны быть зарегистрированы в группе Лепрекона на Facebook:  
<http://www.facebook.com/LepreconTrading>
- 6 – Фото необходимо отправить на наш e-mail: [contest@leprecontrading.com](mailto:contest@leprecontrading.com) с темой «Лето с Лепреконом» и указать ссылку на свой профиль на Facebook для подтверждения регистрации;
- 7 – Выбор победителя осуществляется экспертной комиссией по окончании конкурса.

## **ПОБЕДИТЕЛЯ КОНКУРСА ЖДЁТ ОТЛИЧНЫЙ ПРИЗ ОТ КОМПАНИИ «LEPRECON TRADING»!**

Подробности в следующем номере журнала «Leprecon Review»!



**ЖДЁМ ВАШИ ФОТО И ЖЕЛАЕМ УДАЧИ!**

**РЕЙТИНГ ТОРГОВЫХ СИСТЕМ**

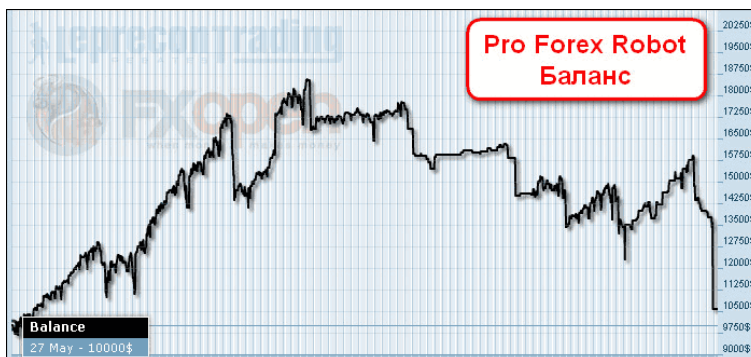
В данном разделе нашей Лаборатории мы проводим мониторинг советников, торгующих только на реальных счетах. Вы можете оценить основные характеристики представленных советников и наблюдать за их работой.

Рейтинговая таблица лидеров на сегодняшний день выглядит следующим образом:

Статус	Название	Пипс	Баланс	Эквити	Общее время теста
	<b>Reliability EA</b>	41467	45,831.50	26,390.10	598 дней
	<b>Adroitea</b>	5127	35,603.60	25,171.00	598 дней
	<b>Forex High Voltage</b>	746	18,609.30	14,782.10	688 дней
	<b>GPS Forex Robot</b>	112	14,343.20	14,375.20	574 дней
	<b>Forex Bullet Proof</b>	-277	14,162.10	11,282.90	688 дней

— — —

Продолжается полоса неудач для советника «**Pro Forex Robot**», начавшаяся с середины апреля и продолжающаяся и по сей день – каждый месяц советник теряет деньги. Вот и за прошедший месяц после ряда неудачных сделок баланс на счете уменьшился на 30%. В результате советник покинул пятерку лидеров и уступил место одному из своих конкурентов.



94353387	2012.07.12 09:31	sell	0.2	gbpusd	1.545	1.5526	1.5374	2012.07.13 15:07	1.5526	0	-0.67	0	-152
94365753	2012.07.12 13:01	buy	0.1	usdchf	0.9866	0.9824	0.9908	2012.07.13 15:07	0.9824	0	-0.08	0	-42.75
94434616	2012.07.16 00:00	sell	0.2	usdchf	0.9804	0.9846	0.9762	2012.07.16 11:07	0.9846	0	0	0	-85.31
94434823	2012.07.16 00:00	buy	0.2	gbpusd	1.5584	1.5508	1.566	2012.07.17 03:07	1.566	0	-0.49	0	152
94434895	2012.07.16 00:00	buy	0.1	eurusd	1.2253	1.2199	1.2307	2012.07.16 11:07	1.2199	0	0	0	-54
94455999	2012.07.16 12:00	sell	0.2	eurusd	1.2186	1.224	1.2132	2012.07.16 15:07	1.224	0	0	0	-108
94456041	2012.07.16 12:00	buy	0.2	usdchf	0.9858	0.9816	0.99	2012.07.16 14:07	0.9816	0	0	0	-85.57
94478263	2012.07.16 17:19	buy	0.2	eurusd	1.2267	1.2213	1.2321	2012.07.17 16:07	1.2213	0	-0.72	0	-108
94479842	2012.07.16 17:30	sell	0.4	usdchf	0.9785	0.9829	0.9745	2012.07.17 16:07	0.9829	0	-1.25	0	-179.06
94534092	2012.07.17 17:00	sell	0.4	eurusd	1.2212	1.2268	1.216	2012.07.17 19:07	1.2268	0	0	0	-224
94534162	2012.07.17 17:00	sell	0.1	gbpusd	1.5569	1.5645	1.5493	2012.07.17 20:07	1.5645	0	0	0	-76
94534183	2012.07.17 17:00	buy	0.8	usdchf	0.9835	0.9793	0.9877	2012.07.17 19:07	0.9793	0	0	0	-343.1
94553538	2012.07.17 22:00	buy	0.8	eurusd	1.2288	1.2234	1.2342	2012.07.18 11:07	1.2234	0	-2.9	0	-432
94555959	2012.07.17 23:00	sell	1.6	usdchf	0.9769	0.9811	0.9727	2012.07.18 11:07	0.9811	0	-5.19	0	-684.95
94584882	2012.07.18 12:00	sell	1.6	eurusd	1.2234	1.229	1.2182	2012.07.19 04:07	1.229	0	-5.86	0	-896
94584972	2012.07.18 12:00	buy	0.1	usdchf	0.9818	0.9776	0.986	2012.07.18 21:07	0.9776	0	0	0	-42.96
Total										0	-549.72	-2346	-1384.11

— — —

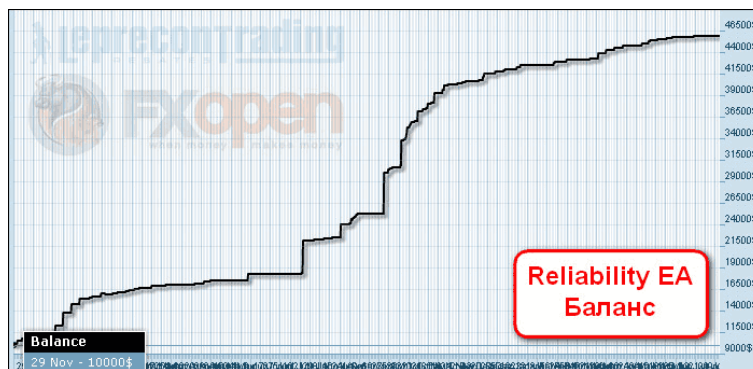
## «RELIABILITY EA»

(обзор советника см. «Leprecon Review» №18, стр. 30)



«Reliability EA» торгует одновременно по таким парам как USD/JPY, USD/CAD, NZD/JPY, GBP/CHF, EUR/USD, EUR/CHF и AUD/USD, чем обеспечивает общую профитность системы за счет перекрытия минусов на одной паре плюсами на другой.

За месяц советник увеличил баланс на счете всего на 0.5%, показывая при этом значительную стабильно увеличивающуюся с каждым месяцем просадку по эквиту, на настоящий момент составляющую более 40% от баланса. Общая прибыль советника «Reliability EA» за 598 дней мониторинга составляет 358% при максимальной просадке 3.07%.




Советник торгует без стопов, что хорошо заметно по графику эквити, невыгодно отличающемуся от графика баланса.

Прибыльность	16.69
Сделок	341
Прибыльных сделок	316
Убыточных сделок	25

— — —

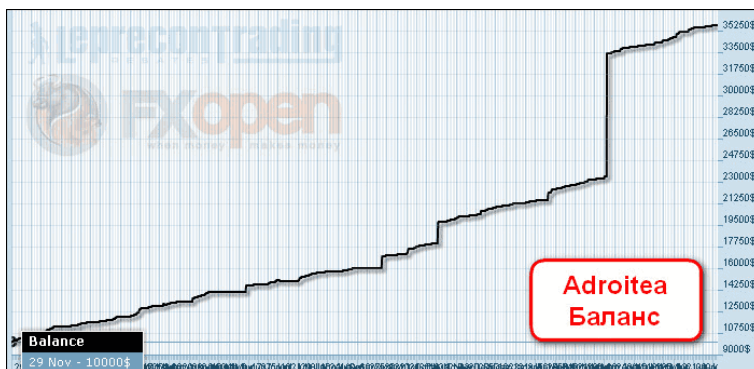
## «ADROITEA»

(обзор советника см. «Leprecon Review» №12, стр. 38)



«Adroitea» работает сразу на нескольких парах: GBP/NZD, GBP/JPY, GBP/USD, USD/CHF, EUR/GBP и USD/CAD. Советник использует ММ Мартингейла.

За прошедший месяц «Adroitea» удалось увеличить баланс на 3%. Общая прибыль за 598 дней мониторинга составляет 256% при максимальной просадке 3.14%.



Советник также не ставит стопы, что, как и у предыдущего робота, видно по просадкам на графике эквити. Особенно заметна эта просадка в последнее время – на графике видно несколько «шпилек» подряд, каждая из которых могла привести к потере половины баланса.



Практически постоянно на счете наблюдается «хвост» из незакрытых сделок:

Open Trades:													
Ticket	Open Time	Type	Size	Item	Price	S / L	T / P		Price	Commission	Taxes	Swap	Profit
93981215	2012.07.03 09:03	buy	0.02	gbpjpy	125.46	0.00	0.00		123.31	0.00	0.00	-0.38	-54.69
94036064	2012.07.04 04:22	buy	0.03	gbpjpy	124.95	0.00	0.00		123.31	0.00	0.00	-0.51	-62.57
94071205	2012.07.04 17:15	buy	0.04	gbpjpy	124.43	0.00	0.00		123.31	0.00	0.00	-0.69	-56.98
94182861	2012.07.06 16:23	buy	0.05	gbpjpy	123.52	0.00	0.00		123.31	0.00	0.00	-0.77	-13.36
94355700	2012.07.12 10:00	buy	0.07	gbpjpy	122.66	0.00	0.00		123.31	0.00	0.00	-0.59	57.87
94276589	2012.07.10 22:30	buy	0.02	usdcad	1.0230	0.0000	0.0000		1.0083	0.00	0.00	-0.90	-29.16
94461474	2012.07.13 11:06	buy	0.03	usdcad	1.0172	0.0000	0.0000		1.0083	0.00	0.00	-0.77	-26.48
94561179	2012.07.18 03:00	buy	0.04	usdcad	1.0122	0.0000	0.0000		1.0083	0.00	0.00	-0.50	-15.47
93926722	2012.06.29 16:42	sell	0.02	usdchf	0.9472	0.0000	0.0000		0.9811	0.00	0.00	-1.36	-69.11
93940864	2012.07.02 14:42	sell	0.03	usdchf	0.9533	0.0000	0.0000		0.9811	0.00	0.00	-1.91	-85.01
94071655	2012.07.04 17:23	sell	0.04	usdchf	0.9580	0.0000	0.0000		0.9811	0.00	0.00	-1.91	-90.92
94132814	2012.07.05 15:00	sell	0.05	usdchf	0.9702	0.0000	0.0000		0.9811	0.00	0.00	-2.16	-55.55
94183179	2012.07.06 15:30	sell	0.07	usdchf	0.9753	0.0000	0.0000		0.9811	0.00	0.00	-2.77	-41.38
94321357	2012.07.11 18:17	sell	0.09	usdchf	0.9804	0.0000	0.0000		0.9811	0.00	0.00	-2.90	-6.42
94368955	2012.07.12 13:59	sell	0.12	usdchf	0.9859	0.0000	0.0000		0.9811	0.00	0.00	-2.70	58.71
94655496	2012.07.19 14:17	buy	0.02	gbpusd	1.5710	0.0000	0.0000		1.5683	0.00	0.00	0.00	-5.40
94655107	2012.07.19 14:46	buy	0.05	usdcad	1.0071	0.0000	0.0000		1.0083	0.00	0.00	0.00	5.95
94659593	2012.07.19 15:00	sell	0.02	eurgbp	0.7812	0.0000	0.0000		0.7809	0.00	0.00	0.00	0.94
Floating P/L:												-509.85	

Прибыльность	1.69
Сделок	1692
Прибыльных сделок	1230
Убыточных сделок	461

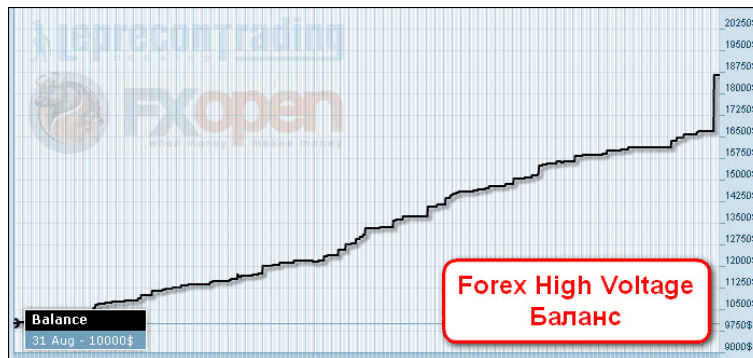
## «FOREX HIGH VOLTAGE»

(обзор советника см. «Leprecon Review» №10, стр. 43)

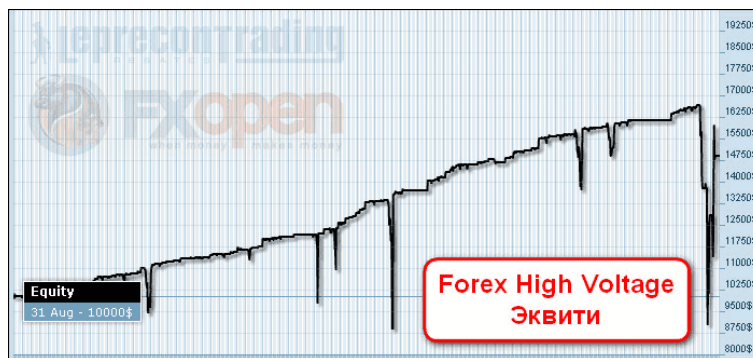


«Forex High Voltage» - трендовый советник, предназначенный для торговли парами EUR/USD и USD/JPY на минутном таймфрейме.

За прошедший месяц советник увеличил баланс на целых 13%! Общая прибыль на счете за 688 дней мониторинга составляет 86% при максимальной просадке в 5.25%.



Несмотря на видимость установки стопов, их фактическая величина настолько велика, что даже при значительной просадке цена их не задевает, и фактически депозит оказывается защищенным не намного сильнее, чем в случае торговли без стопов. Вот и перед получением профита на графике видна мощная просадка практически в 50%, но советнику повезло – цена развернулась, и была зафиксирована прибыль.



Прибыльность	1.77
Сделок	304
Прибыльных сделок	255
Убыточных сделок	48

— — —



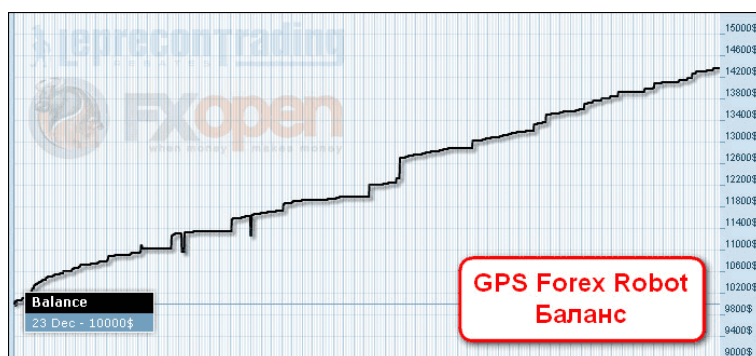
## «GPS FOREX ROBOT»

(обзор советника см. «Leprecon Review» №14, стр. 32)



«GPS Forex Robot» разработан для пар EUR/USD, USD/CHF, EUR/GBP и работает на часовом или 15-минутном таймфрейме. Это скальпер, работающий, в основном, в ночное время и использующий в своей работе принцип Мартингейла – повышения лота при получении убытка.

Прибыль, полученная советником за прошедший месяц, составила всего 1.8%. Общая прибыль за 574 дня мониторинга составляет 43.4% при максимальной просадке в 3.46%.



Прибыльность	2.21
Сделок	144
Прибыльных сделок	136
Убыточных сделок	7

— — —

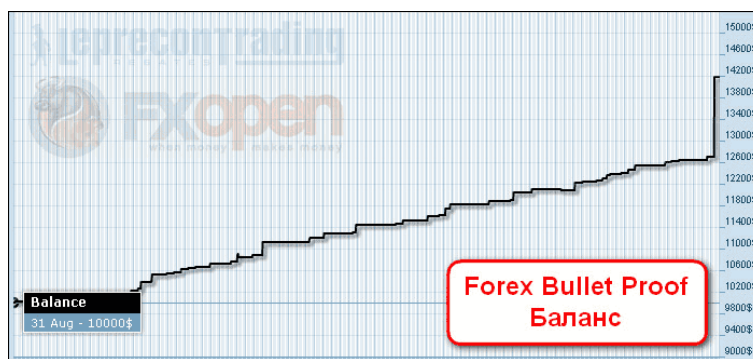
## «FOREX BULLET PROOF»

(обзор советника см. «Leprecon Review» №10, стр. 29)

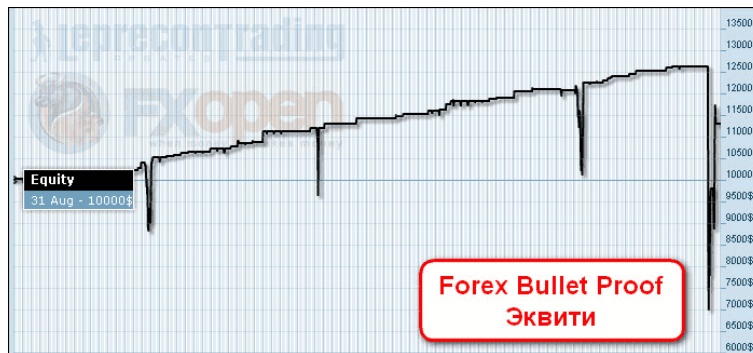


«Forex Bullet Proof» - трендовый советник, предназначенный для торговли парами EUR/USD и USD/JPY, и использующий для этого минутный таймфрейм.

Общая прибыль за 688 дней мониторинга составляет 41.6% при максимальной просадке в 4.1%.



Так как советник «Forex Bullet Proof» является вариацией советника «Forex High Voltage» (лишь за некоторыми не очень значительными изменениями), то и графики баланса и эквити у них практически идентичны.

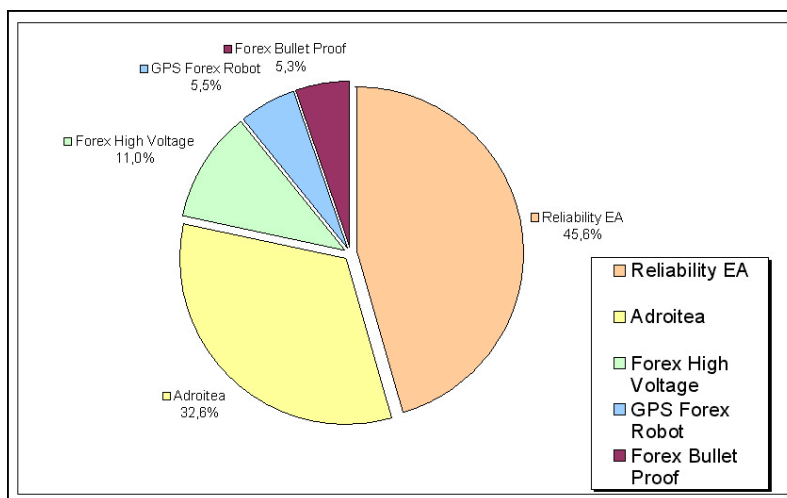


Прибыльность	1.79
Сделок	92
Прибыльных сделок	77
Убыточных сделок	15

— — —

Суммарные итоги торговли советников Вы можете увидеть в следующей таблице:

### ПРОЦЕНТНОЕ СООТНОШЕНИЕ ПРИБЫЛИ, ПОЛУЧЕННОЙ СОВЕТНИКАМИ:



**ИТАК, ПОБЕДИТЕЛЕМ РЕЙТИНГА ПО ПОЛУЧЕННОМУ ПРОФИТУ СТАНОВИТСЯ...**

### «RELIABILITY EA»



**за 598 дней мониторинга советнику удалось увеличить депозит на 358%**

Кто станет победителем в следующем месяце - читайте в очередном выпуске нашего журнала.

— — —




*Вспоминая поговорку «Семь раз отмерь – один раз отрежь», мы призываем вас не рисковать своими деньгами и делать выводы о целесообразности покупки того или иного советника только после наблюдения за его работой на реальных счетах в нашей Лаборатории!*

**Перейти в Лабораторию**

## РЕЙТИНГ СИГНАЛЬНЫХ СЕРВИСОВ

Данный раздел посвящен сервисам, предоставляющим торговые сигналы. Для того чтобы оценить множество таких сервисов в одном месте, не шаря по интернету в поисках информации, мы создали данный раздел. Мы предоставим вам всю необходимую информацию, и вы сами сможете решить, чьими сигналами хотели бы воспользоваться.

В мониторинге у нас по-прежнему только один сервис:

Статус	Название	Пипс	Баланс	Эквити	Общее время теста
	<b>Trader System (TS)</b>	1484	11,505.30	8,125.30	44 дней

## «TRADER SYSTEM (TS)»

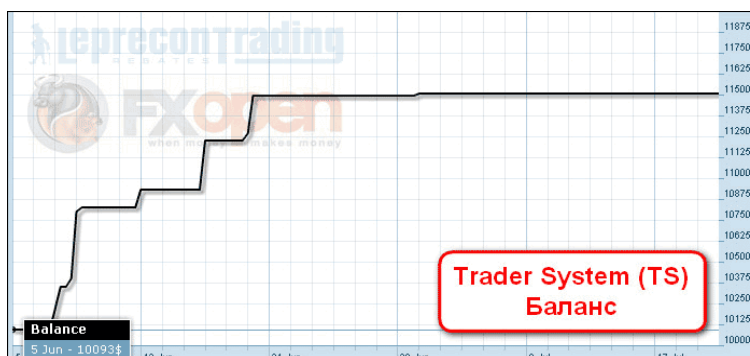


**Название системы:** Trader System (TS)

**Описание:** Trader System (TS) - система, торговые решения по которой принимают на основе анализа внутрисуточных бюллетеней по валютным фьючерсам с Чикагской товарной биржи (CME Group). Торговля осуществляется как по тренду, так и на разворотах. Уровень планируемой доходности в месяц - от 900 до 3000 пунктов

**Валютные пары:** GBP/USD; EUR/USD; AUD/USD; USD/JPY; USD/CAD; USD/CHF

К сожалению, пока сервису не удается поддерживать удачный старт, взятый поначалу. В итоге после 44 дней мониторинга депозит находится в просадке около 30%.



Что ж, пожелаем трейдерам из PFSignal удачи и будем наблюдать за результатами их торговли в нашей Лаборатории:

[Перейти к мониторингу](#)



## КТО ТАКОЙ ЛЕПРЕКОН?

Сначала позволим себе сказать пару слов о том, для чего создавалась данная статья. Дело в том, что, когда мы начали делать наш журнал «**Leprecon Review**», он планировался преимущественно для клиентов компании. Но потом мы увидели интерес к нашему изданию также со стороны тех, кто пока еще не примкнул к дружным рядам наших клиентов, но интересуется вопросами биржевой торговли, ее автоматизации, поиска различных методов и стратегий для успешной работы на рынке. Количество наших читателей растет с каждым днем, на наш электронный адрес постоянно поступают письма с просьбами, пожеланиями и предложениями, среди которых достаточно часто можно увидеть похожие вопросы:

- А кто такой Лепреконт?
- Почему именно Лепреконт?
- Чем занимается компания «**Leprecon Trading**»?

Поэтому мы решили, что эта статья поможет каждому новому клиенту компании «**Leprecon Trading**» узнать больше о нас и о том, что Лепреконт - это не просто название, а символ будущего успеха!

## ИТАК, КТО ЖЕ ТАКОЙ ЛЕПРЕКОН?

Лепреконт – это маленький сказочный человечек в шляпе и зеленом костюме, владеющий спрятанным горшком золота. Если удачливому искателю сокровищ удастся поймать Лепреконт, то это существо должно рассказать человеку о том, где спрятаны его сокровища.



Лепреконт считается символом Дня Святого Патрика, который празднуется 17 марта во многих странах мира. Родиной этого праздника является Ирландия. Изображение Лепреконт можно встретить в этот день где угодно: на майках, плакатах, значках и т.д. Этот праздник принято встречать в зеленой одежде (зеленый - цвет весны, Ирландии и трилистника). Желательно также

декорировать свой костюм стилизованным трилистником и в цветах ирландского флага. Особым шиком считается приколотый к лацкану пучок живого трилистника, который ирландцы перед Днем Святого Патрика развозят по всему миру для продажи.

На вопрос о том, почему же компания «Leprecon Trading» стала называться в честь Лепрекона, во втором номере нашего журнала ответил основатель, руководитель и идейный вдохновитель компании Игорь Дягилев, известный в сети под ником Ree:

**«Я долгое время жил и работал в Ирландии. Символика зелёного листка и самого Лепрекона используется ирландцами везде, где только можно. Считается, что это приносит удачу не только в бизнесе, но и в личной жизни. Назвав так компанию, мы хотим принести удачу всем нашим клиентам. Скажу по секрету, у меня тоже есть статуэтка Лепрекона, купленная в одной из небольших деревушек северного Корка в Ирландии. Она всегда со мной, когда я работаю и отдыхаю».**

## ЧЕМ ЗАНИМАЕТСЯ КОМПАНИЯ «LEPRECON TRADING»?

«LepreconTrading» - крупнейший в рунете сервис по компенсации затрат на спред в большинстве известных ДЦ и Брокерских компаний. Торгуя через «LepreconTrading», Вы сможете получать часть спреда на свой счет по каждой закрытой Вами сделке, независимо от ее результата.

Чтобы разобраться в нюансах, рассмотрим, что же вообще такое спред.

В терминале MetaTrader Вы можете увидеть такую картинку.

Символ	Бид	Аск
EURUSD	1.4397	1.4399
GBPUSD	1.6411	1.6414
USDCHF	1.0250	1.0253
EURCAD	1.4768	1.4777
AUDNZD	1.2509	1.2521
EURJPY	130.34	130.37
USDJPY	90.52	90.55

Справа от каждой валютной пары находятся две цены: Бид и Аск – цены спроса и предложения. Разница между ними - и есть тот самый спред, который при открытии сделки трейдер уже заплатил брокеру.

Для примера, на приведенном скрине спред по EUR/USD равен 2 пипса, по GBP/USD 3 пипса, по USD/CHF 3 пипса, по EUR/CAD 9 пипсов. Таким образом, торгуя через брокера напрямую, Вы теряете с каждой сделки сумму, эквивалентную величине спреда.



А при торговле через компанию «Leprecon Trading» часть этого спреда возвращается компании, которая, в свою очередь, выплачивает БОльшую часть от данной суммы клиенту. Таким образом, получается уникальная ситуация, когда все стороны получают доход – брокер получает новых клиентов, клиенты получают часть спреда обратно (то, что раньше попросту уходило брокеру).

У тех брокеров, у которых вместо спредов с каждой сделки удерживается комиссия, расчет ведется аналогично, но производится не со спреда, а с комиссии.

## При всем при этом подключение к сервису совершенно бесплатное, и нет никаких скрытых платежей!

В настоящее время для подключения доступна **31 компания**, и этот список не окончательный – если Вы торгуете в компании, которой пока нет в списке, то пишите нам – мы постараемся, чтобы интересующая Вас компания появилась в нашем списке:

### ActivTrades

9 ★★★★★ Отзывы(0) →

**Основные преимущества**

- Минимальный депозит от 250 Евро
- Плечо от 1:100 до 1:400
- Спред от 1.6 пункта
- Минимальный лот: 0.01
- Регуляция FSA

**Описание**

Компания ActivTrades является лидером в предоставлении услуг в сфере Forex, CFD и Futures рынков. Компания находится в Лондоне (Англия) и предлагает широкий выбор типов торговых счетов и инструментов. Компания предоставляет быструю скорость исполнения ордеров, NDD технологию и доступ к ликвидности десяти крупнейших банков мира.

Посмотреть подробную информацию о компании

Открыть реальный счет

Оставить отзыв

**\$ Платим: 0.3 pips за лот**

### Admiral Markets

10 ★★★★★ Отзывы(0) →

**Основные преимущества**

- Минимальный депозит от 10\$
- Плечо от 1:1 до 1:500
- Минимальный лот: 0.01
- Спред от 1 пункта
- Мгновенное исполнение

**Описание**

Admiral Markets предоставляет доступ к онлайн торговле на Forex по таким перспективным направлениям, как торговля акциями, опционами, фьючерсами и сырьем. Мы предлагаем вам полную информацию о финансовых рынках в режиме реального времени, а также предоставляем программное обеспечение, позволяющее торговать с компьютера или с телефона из любой точки мира. Офисы Admiral Markets расположены более чем в 20 странах мира, поэтому мы действительно являемся мировым брокером.

Посмотреть подробную информацию о компании

Открыть реальный счет

Оставить отзыв

**\$ Платим: 3 \$ за лот**

### Andrenalin Forex

11 ★★★★★ Отзывы(0) →

**Основные преимущества**

- Отсутствие минимального депозита
- Плечо от 1:50 до 1:500
- Минимальный лот: 0.01
- Мгновенное исполнение
- Спред от 2 пунктов

**Описание**

Качественное **брокерское обслуживание** — важнейший критерий оценки при выборе «своего брокера». Входит в число **лучших брокеров форекс** — это приоритетная задача Adrenalin Forex. На сегодняшний день многие **брокеры Форекс** заинтересованы в формировании прозрачных и честных отношений со своими клиентами. С этой целью **лучшие брокеры Форекс** объединили свои усилия в рамках независимой Комиссии по Регулированию Отношений Участников Финансовых Рынков (КРОУФР).

Посмотреть подробную информацию о компании

Открыть реальный счет

Оставить отзыв

**\$ Платим: От 36 % от спреда**

## Вгосо

6



Отзывы(1) →



## Основные преимущества

- Минимальный депозит от 15\$
- Минимальный лот: 0.01
- Плечо до 1:500
- Спред от 0.1 пункта
- 4 типа торговых счетов

## Описание

Группа компаний Вгосо — одна из крупнейших брокерских компаний России, работающих в сфере интернет-трейдинга. С помощью современных и качественных продуктов, многообразных сервисов и квалифицированных специалистов ГК Вгосо обеспечивает трейдеров и инвесторов с разными потребностями и уровнем опыта всем необходимым для их работы на финансовых рынках. ГК Вгосо создана трейдерами для трейдеров, это — одна из немногих компаний, специалисты которой сами активно работают и зарабатывают на финансовых рынках мира.

Посмотреть подробную информацию о компании

Открыть реальный счет

Оставить отзыв

\$ Платим: От 4.8 \$ за лот

## Dukascopy

12



Отзывы(0) →



## Основные преимущества

- Сохранность средств
- Минимальный депозит от 1000\$
- Минимальный лот: 0.01
- Мгновенное исполнение
- Плечо до 1:100

## Описание

Dukascopy предоставляет прямой доступ к SWFX – Swiss Forex Marketplace. Эта площадка предоставляет спот ликвидность наибольшего объема, доступную для банков, хедж-фондов, институциональных инвесторов и профессиональных трейдеров. Чтобы позволить клиентам использовать уже существующие отношения с банками, Dukascopy предоставляет решение Prime Brokerage с возможностью "give up" через обширную сеть партнёрских банков.

Посмотреть подробную информацию о компании

Открыть реальный счет

Оставить отзыв

\$ Платим: До 30 % от комиссии

## Exness

13



Отзывы(0) →



## Основные преимущества

- Плечо от 1:50 до 1:1000
- Минимальный депозит от 100\$
- Минимальный лот: 0.01
- Мгновенное исполнение
- 3 типа торговых счетов

## Описание

Компания EXNESS основана в г. Санкт-Петербурге группой единомышленников-профессионалов в области финансов и информационных технологий. В настоящее время компания обеспечивает своим клиентам и партнерам самый широкий спектр услуг для ведения бизнеса и осуществления эффективных инвестиций. Все клиенты, независимо от их опыта и размеров капиталов получают высококлассное обслуживание.

Посмотреть подробную информацию о компании

Открыть реальный счет

Оставить отзыв

\$ Платим: 22 % от спреда



## FBS

14



Отзывы(0) →

ФИНАНСЫ  
СВОБОДА  
УСПЕХ

## Основные преимущества

- Кредитное плечо от 1:1 до 1:500
- Минимальный лот: 0.01
- Более 200 торговых символов
- Три типа торговых счетов
- Минимальный депозит от 5\$

## Описание

FBS – международная брокерская компания, обеспечивающая финансовые и инвестиционные услуги высокого качества по всему миру. Наша цель заключается в разработке и реализации первоклассных стандартов уровня обслуживания, чтобы удовлетворить потребностям самого требовательного инвестора. Мы строим нашу работу на прозрачности, честности и профессионализме. Наша команда, состоящая из высокообразованных и опытных специалистов, постоянно работает над развитием и совершенствованием услуг FBS.

Посмотреть подробную  
информацию о компании

Открыть реальный счет

Оставить отзыв

\$ Платим: 15 % от спреда

## Fibo Group LTD.

15



Отзывы(0) →



## Основные преимущества

- Кредитное плечо от 1:1 до 1:200
- Минимальный лот: 0.01
- Минимальный депозит от 300\$
- Котирование: Instant Execution
- Спреды от 2-х пунктов

## Описание

Международный финансовый холдинг FIBO Group — это группа компаний, предоставляющих передовые технологии интернет-трейдинга на финансовых рынках и в управлении активами. Мы охватываем практически все мировые рынки, которые доступны для интернет-трейдинга. Уже сейчас мы являемся одним из крупнейших игроков на рынках форекс (Forex) и контрактах на разницу (CFD) во многих странах. Основное направление деятельности компании — это интернет-трейдинг на Forex. Мы рады предложить нашим клиентам передовые технологии.

Посмотреть подробную  
информацию о компании

Открыть реальный счет

Оставить отзыв

\$ Платим: От 0.36  
pips за лот

## FinFX

4



Отзывы(1) →



## Основные преимущества

- Плечо от 1:1 до 1:200
- Минимальный лот: 0.10
- Минимальный депозит от 100 EUR
- 3 типа торговых счетов
- ECN счета с низким спредом

## Описание

FinFx Trading Oy – это финская брокерская компания, которая специализируется на торговле валютой и сырьем через электронную систему ECN. Компания обеспечивает своих клиентов подачей котировок в режиме реального времени на прямую из крупнейших банков мира, позволяя трейдерам совершать операции покупки и продажи. Компания предоставляет кредитное плечо в размере до 200:1 для торговли валютой и сырьем, что позволяет даже начинающему трейдеру получать потенциально хорошую прибыль.

Посмотреть подробную  
информацию о компании

Открыть реальный счет

Оставить отзыв

\$ Платим: До 0.54  
pips за  
стандартный лот

## Forex.com

16



Отзывы(0) →



## Основные преимущества

- Мировой лидер в сфере услуг Forex
- Регуляция NFA и FSA
- Спреды от 1.0 пункта
- Аналитика рынка от компании
- Круглосуточная поддержка

## Описание

Компания **FOREX.com** является аффилированной компанией GAIN Capital Group, LLC, один из лидеров в сфере услуг валютной торговли в режиме онлайн с клиентами из более чем 140 стран мира. Основанная в 1999 году, GAIN Capital Group, LLC, является одной из самых больших и уважаемых фирм в своей индустрии благодаря технологическим инновациям и отличной поддержке и обслуживанию.

[Посмотреть подробную информацию о компании](#)
[Открыть реальный счет](#)
[Оставить отзыв](#)

\$ Платим: 0.6 pips за лот

## Forex4you

17



Отзывы(0) →



## Основные преимущества

- Торговля на ценовых счетах
- Отсутствие минимального депозита
- Плечо от 1:10 до 1:500
- Три типа торговых счетов
- Минимальный лот: 0.01

## Описание

Рост заинтересованности частных лиц, которые хотят учиться и зарабатывать на относительно небольших суммах, привели к открытию Дилингового Центра "Forex4you" компании E-Global Trade & Finance Group, Inc., основным направлением которой является услуги для ритейл клиентов. Компания зарегистрирована на Британских Виргинских Островах под номером [1384287](#) в соответствии с Законом о компаниях (Глава 285) и Законом о международных коммерческих компаниях (Глава 291). Сферой деятельности E-Global Trade & Finance Group, Inc. является предоставление брокерских услуг в сети Интернет.

[Посмотреть подробную информацию о компании](#)
[Открыть реальный счет](#)
[Оставить отзыв](#)

\$ Платим: 45 % от спреда

## ForexClub

18



Отзывы(0) →



## Основные преимущества

- Плечо от 1:20 до 1:400
- Минимальный депозит от 200\$
- Спред от 0.6 пункта
- Минимальный лот: 0.10
- Регуляция NFA

## Описание

Компания **Forex Club Financial** была основана в 2005 году, за время своей работы компания закрепила своё присутствие на рынках США, России и СНГ, Китая, Бразилии, а также стран восточной Европы и является одним из известнейших брендов на рынке Forex. В 2010 году ForexClub получил награду авторитетным американским деловым журналом Inc 500 как одной из самых быстрорастущих по уровню дохода частных компаний в США. Forex Club стал единственной компанией сферы Forex-трейдинга, попавшей в рейтинг Inc. 500, что является ключевым показателем надежности и успешности компании.

[Посмотреть подробную информацию о компании](#)
[Открыть реальный счет](#)
[Оставить отзыв](#)

\$ Платим: 30 % от спреда

## FreshForex

19



Отзывы(0) →



## Основные преимущества

- Минимальный депозит от 50\$
- Плечо от 1:25 до 1:500
- Спред от 0.9 пункта
- Минимальный лот: 0.01
- 2 типа торговых счетов

## Описание

Торговая марка «FreshForex» была представлена клиентам в октябре 2010 года, но сама компания и команда, стоящая за этим брендом имеют давнюю историю.

Компания работает на валютном рынке с 2004 года, ранее предоставляла услуги под торговой маркой «Ин-Трейд». Вскоре после своего создания компания уверенно заняла лидирующие позиции в форекс-сегменте Алтайского края. А накопленный опыт, знания, профессиональный, сплоченный и высокомотивированный коллектив стали предпосылками к тому, чтобы обратить внимание на федеральный и международный рынок и с 2009 года начать активную подготовку к ребрендингу и модернизации компании в целом.

[Посмотреть подробную информацию о компании](#)
[Открыть реальный счет](#)
[Оставить отзыв](#)

\$ Платим: 30 % от спреда

## Fx-Trend

7



Отзывы(4) →



## Основные преимущества

- Минимальный депозит от 200\$
- Минимальный лот: 0.10
- Плечо 1:100
- Комиссия 5-6\$ за лот
- VIP счета

## Описание

Компания Форекс-Тренд зарегистрирована в 2009 году, имеет лицензию на брокерскую и диллерскую деятельность, с которыми вы можете ознакомиться в [этом](#) разделе. Главный офис компании расположен в г.Днепропетровске – одном из крупнейших финансовых центров Украины.

Компания Форекс-Тренд имеет партнерский договор с компанией Skopalino trading limited, благодаря чему возможно непосредственное выведение заявок клиентов, торгующих на рынке Форекс, в международную электронную систему «Интеграл».

[Посмотреть подробную информацию о компании](#)
[Открыть реальный счет](#)
[Оставить отзыв](#)

\$ Платим: 3.3 \$ за лот

## FxCompany

21



Отзывы(0) →



## Основные преимущества

- Минимальный депозит от 100\$
- Минимальный лот: 0.01
- Мгновенное исполнение
- Плечо от 1:1 до 1:500
- Полное отсутствие комиссии

## Описание

Одним из ведущих направлений деятельности компании FxCompany является предоставление качественного брокерского обслуживания на мировых финансовых рынках для юридических и физических лиц.

[Посмотреть подробную информацию о компании](#)
[Открыть реальный счет](#)
[Оставить отзыв](#)

\$ Платим: От 0.6 pips за лот

## FxOpen

22



Отзывы(1) →



## Основные преимущества

- Торговля на ценовых счетах
- Минимальный депозит от 1\$
- Минимальный лот: 0.01
- Плечо от 1:10 до 1:500
- Исламские счета

## Описание

В отличие от многих брокерских компаний, основанных исключительно с коммерческими целями, компания **FXOpen** была создана группой трейдеров и прошла долгий путь становления от учебного центра до успешного и стремительно развивающегося брокера рынка Forex мирового уровня. Сегодня компания **FXOpen** входит в число самых успешных и быстро развивающихся брокеров рынка Forex во всем мире. Количество клиентов компании превышает **217 000** (*Микро, Стандартные и ECN счета*), а ежемесячный оборот денежных средств достигает **65 миллиардов** долларов.

Посмотреть подробную информацию о компании

Открыть реальный счет

Оставить отзыв

\$ Платим: 0.6 pips за лот

## Grand Capital

23



Отзывы(0) →



## Основные преимущества

- Торговля на ценовых счетах
- Дистанционное обучение Forex
- Кредитное плечо от 1:1 до 1:500
- Минимальный лот: 0.01
- Три типа торговых счетов

## Описание

Надежный Форекс (forex) брокер Grand Capital Ltd. занимается обслуживанием торговых счетов частных и корпоративных клиентов, с целью предоставления им доступа, по средством торговой платформы Grand Capital Trader 4, к маржинальным торгам на рынке Форекс (forex) и других мировых финансовых рынках. С 2007 года, при активной поддержке ведущих ВУЗов и Grand Capital Ltd., в Санкт-Петербурге работает «ВЫСШАЯ ШКОЛА БИРЖЕВОЙ ТОРГОВЛИ И ИНВЕСТИРОВАНИЯ». На базе «ВШБТИ» профессиональные преподаватели, трейдеры и аналитики обучают всех желающих методам анализа и торговли на рынке форекс (forex).

Посмотреть подробную информацию о компании

Открыть реальный счет

Оставить отзыв

\$ Платим: 6 \$ за лот

## ICM Brokers

24



Отзывы(0) →



## Основные преимущества

- Минимальный депозит от 500\$
- Плечо от 1:100 до 1:400
- Спред от 0.5 пункта
- Минимальный лот: 0.10
- 3 типа торговых счетов

## Описание

ICM Brokers – это кредитно-финансовое учреждение, специализирующееся на предоставлении интерактивных клиринговых услуг для розничных и корпоративных инвесторов. Компания осуществляет свой бизнес руководствуясь наиболее эффективными методами работы, существующими в данной отрасли, нормами порядочности, а также поддерживает самые высокие стандарты управления и ведения бизнеса.

Посмотреть подробную информацию о компании

Открыть реальный счет

Оставить отзыв

\$ Платим: От 6 \$ за лот

## Instaforex

1



Отзывы(2) →



## Основные преимущества

- Плечо от 1:1 до 1:1000
- Более 300 торговых символов
- FOREX, акции, фьючерсы и индексы
- 30% - сумма бонуса до 50000 USD
- Торговля на центовых счетах

## Описание

В 2009 году компания InstaForex признана брокером №1 в Азии по итогам авторитетной в мире финансовых рынков премии **World Finance Award**, которая проводится ежегодно журналом **World Finance Media**. Еще одно авторитетное европейское издание **CNBC Business Magazine** признало компанию InstaForex самым динамично развивающимся Форекс – брокером в 2009 году. На сегодняшний день клиентами компании являются жители более пятидесяти стран, из которых большая часть - страны Европы и Азии.

Посмотреть подробную информацию о компании

Открыть реальный счет

Оставить отзыв

\$ Платим: 1.2 pips за лот

## Lionstone

25



Отзывы(0) →



## Основные преимущества

- Торговля на центовых счетах
- Минимальный депозит от 1\$
- Минимальный лот: 0.01
- Плечо от 1:1 до 1:200
- Спреды от 2-х пунктов

## Описание

**LIONSTONE INVESTMENT SERVICES LTD** была основана группой специалистов в области финансов. Наша Компания зарегистрирована в Англии (свидетельство о регистрации № 07002287) и осуществляет свою деятельность в соответствии со всеми нормами и требованиями британского законодательства.

Благодаря большому опыту специалистов Компании, а так же использованию высокотехнологичных решений в данном виде бизнеса, Компания может предоставлять услуги интернет-трейдинга и обслуживания Клиентов на самом высоком уровне.

Посмотреть подробную информацию о компании

Открыть реальный счет

Оставить отзыв

\$ Платим: 30 % от спреда

## LiteForex

26



Отзывы(0) →



## Основные преимущества

- Торговля на центовых счетах
- Минимальный депозит от 1\$
- Минимальный лот: 0.01
- Плечо от 1:50 до 1:500
- Мгновенное исполнение

## Описание

Веб-сайт [www.LiteForex.org](http://www.LiteForex.org) и проект LiteForex существуют с 2005 года. Владелец торговой марки «LiteForex» является компания «Straighthold Investment Group, Inc.» - резидент Сейшельских Островов, действующий в соответствии с «International Business Companies Act, 1994» (Act 24 of 1994).

Деятельность компании «Straighthold Investment Group, Inc.» осуществляется на основании «Seychelles International Business Authority» и полностью соответствует Законодательству Сейшельских островов.

Посмотреть подробную информацию о компании

Открыть реальный счет

Оставить отзыв

\$ Платим: 1.2 pips за лот

## M I G Bank

27



Отзывы(0) →



## Основные преимущества

- Сохранность средств
- Плечо от 1:50 до 1:500
- Минимальный депозит от 2000\$
- Минимальный лот: 0.10
- 4 типа торговых счетов

## Описание

M I G BANK – инвестиционный швейцарский банк, специализирующийся на предоставлении брокерских услуг на рынке Forex клиентам более чем в 120 странах 5 регионов земного шара. Наша компания является одной из ключевых фигур в секторе рынка Forex; мы значительно увеличили свою долю рынка, начиная с 2003 года, когда впервые начали деловую деятельность. Кроме того, наш банк – это один из наиболее быстро развивающихся швейцарских поставщиков услуг на рынке Forex.

Посмотреть подробную информацию о компании

Открыть реальный счет

Оставить отзыв

\$ Платим: От 0.3 pips от спреда

## MMCIS

8



Отзывы(1) →



## Основные преимущества

- Минимальный депозит от 100\$
- Минимальный лот: 0.01
- Плечо от 1:50 до 1:500
- Комиссия за досрочный вывод
- Мгновенное исполнение

## Описание

Создание FOREX MMCIS group инициировано в 2007 году инвестиционным фондом "MMCIS investments".

В ходе работы инвестиционного фонда "MMCIS investments" было замечено, что многие люди хотят управлять своими рисками и доходом самостоятельно, принимая независимые решения. Именно поэтому было вынесено постановление о создании отдельного подразделения, предоставляющего все преимущества работы на рынке Форекс, это подразделение со временем и трансформировалось в дилинговый центр FOREX MMCIS group.

Посмотреть подробную информацию о компании

Открыть реальный счет

Оставить отзыв

\$ Платим: 15 % от спреда

## Masterforex

28



Отзывы(0) →



## Основные преимущества

- Торговля на ценовых счетах
- Кредитное плечо от 1:100 до 1:500
- Минимальный депозит от 1\$
- Котирование: Instant Execution
- Минимальный лот: 0.01

## Описание

Дилинговый центр Masterforex образован 2 октября 2006 года. Проект [www.masterforex.org](http://www.masterforex.org), в состав которого входят профессиональные трейдеры и талантливые аналитики, основан в 2003 году. Торговая марка Masterforex зарегистрирована в США в U.S. Patent and Trademark Office под номером 78/886380. Уставный капитал ООО "Мастерфорекс" составляет 26 миллионов 500 тысяч рублей (более 1 миллиона долларов США).

Посмотреть подробную информацию о компании

Открыть реальный счет

Оставить отзыв

\$ Платим: 0.6 pips за лот

## NordFX

5



Отзывы(2) →



## Основные преимущества

- Семь типов торговых счетов
- Минимальный депозит - 5\$
- Плечо от 1:10 до 1:500
- Минимальный лот - 0.01
- Круглосуточная поддержка

## Описание

Компания "Nord Group Investments Inc" предлагает частным и юридическим лицам полный комплекс услуг для торговли на международном валютном рынке Форекс и предоставляет возможность заключать контракты на разницу цен по таким инструментам как акции, драгоценные металлы, фьючерсы на товары и энергоносители. Инвестиционно-финансовая компания "Nord Group Investments Inc" имеет лицензию высшей категории и регулируется Финансовой Комиссией Маврикия (Financial Services Commission Republic of Mauritius).

[Посмотреть подробную информацию о компании](#)
[Открыть реальный счет](#)
[Оставить отзыв](#)

\$ Платим: 18 % от спреда

## RSQ Forex

29



Отзывы(0) →



## Основные преимущества

- Минимальный депозит от 500\$
- Плечо 1:100
- Плавающие спреды от 0.4 пункта
- Минимальный лот: 0.01
- Отсутствие стоп и фриз-уровней

## Описание

Главная миссия компании RSQForex – предоставление нашим клиентам и бизнес-партнерам качественных брокерских услуг на рынке FOREX. Компания стремимся создать наиболее благоприятные условия, в которых клиенты смогут в полной мере реализовать свои интеллектуальные и финансовые возможности для получения максимальной прибыли на финансовых рынках. Все наши клиенты получают надежный, доступный сервис высочайшего качества, основанный на индивидуальном и конфиденциальном подходе.

[Посмотреть подробную информацию о компании](#)
[Открыть реальный счет](#)
[Оставить отзыв](#)

\$ Платим: До 0.24 pips за лот

## RealTrade

30



Отзывы(0) →



## Основные преимущества

- Минимальный лот: 0.01
- Кредитное плечо от 1:1 до 1:100
- Минимальный депозит от 20\$
- Мгновенное исполнение
- Полное отсутствие комиссий

## Описание

Брокерское общество SIA ieguldījumu brokeru sabiedrība "Real Trade" зарегистрировано в соответствии с Латвийским законодательством под регистрационным номером 40003627500 и регулируется Комиссией рынка финансов и капитала (FKTK). Номер лицензии FKTK - [06.06.11/275](#).

Брокерское общество бесплатно предоставляет своим клиентам программное обеспечение "Real Trader", которое позволяет получать информацию о текущем состоянии рынка в режиме реального времени, проводить технический анализ, заключать сделки и вести внутренний учет всех операций.

[Посмотреть подробную информацию о компании](#)
[Открыть реальный счет](#)
[Оставить отзыв](#)

\$ Платим: 0.6 pips за лот

## RoboForex

3



Отзывы(6) →



## Основные преимущества

- Торговля на ценовых счетах
- Отсутствие минимального депозита
- Минимальный лот: 0.01
- Плечо от 1:1 до 1:500
- Мгновенное исполнение

## Описание

Компания RoboForex зарегистрирована в Новой Зеландии под номером 2538375 в соответствии с Законом "О компаниях" от 1993г. Главным направлением деятельности Компании является оказание услуг частным и корпоративным клиентам на международных финансовых рынках. Компания имеет партнерские отношения с ведущими разработчиками программного обеспечения в сфере брокерских услуг. Используя технологию Bridge, компания применяет форекс модель STP для работы со своим Прайм Брокером, при этом приказы клиентов исполняются в режиме Non-Dealing Desk.

Посмотреть подробную информацию о компании

Открыть реальный счет

Оставить отзыв

\$ Платим: 42 % от спреда

## TadawulFX

31



Отзывы(0) →



## Основные преимущества

- Минимальный депозит от 500\$
- Спред от 1.0 пункта
- Минимальный лот: 0.05
- Плечо от 1:100 до 1:500
- Исламские счета

## Описание

TADAWULFX является ведущей швейцарской финансовой компанией основанной в 2006 году в Швейцарии, которая предоставляет своим клиентам брокерские услуги на рынке форекс через свою торговую систему, Meta trader 4. Великолепное время исполнения ордеров и профессиональная аналитическая поддержка, делает эту компанию замечательным выбором для инвесторов. TADAWULFX имеет лицензию выданную Cyprus Securities and Exchange Commission (CySec), номер лицензии: 103/09.

Посмотреть подробную информацию о компании

Открыть реальный счет

Оставить отзыв

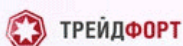
\$ Платим: 3 \$ за лот

## TradeFort

2



Отзывы(2) →



## Основные преимущества

- Минимальный депозит от 0.01\$
- Плечо от 1:10 до 1:500
- Спред от 0.4 пункта
- Минимальный лот: 0.01
- 2 типа торговых счетов

## Описание

Компания TradeFort использует самые современные технологии дилинга, которые были разработаны нами совместно с лучшими экспертами в области финансового программного обеспечения. Технология "ТрейдФорт Bridge" позволяет компании использовать Модель Сквозной Обработки Транзакций – Straight Through Processing (STP) и гарантирует трейдерам автоматизированное исполнение ордеров со скоростью считанных миллисекунд.

Посмотреть подробную информацию о компании

Открыть реальный счет

Оставить отзыв

\$ Платим: 39 % от спреда

## ZuluTrade

32



Отзывы(0) →



## Основные преимущества

- Тысячи торговых сигналов
- Регулируется NFA
- Большой выбор компаний
- iPhone приложение
- Русская поддержка клиентов

## Описание

ZuluTrade Интернет платформа использует сигналы профессиональных трейдеров рынка Forex для автоматического управления Вашими счетами у крупнейших брокеров. Было время, когда торговля валютой была головной болью. Но не сейчас! Вам не надо специально изучать или следить за рынком, чтобы сделать правильный выбор, потому что сотни известных финансовых экспертов со всего мира делают это за Вас.

Посмотреть подробную информацию о компании

Открыть реальный счет

Оставить отзыв

\$ Платим: До 0.6 pips за лот



## ТАКЖЕ «LEPRECON TRADING» ЭТО:

### ЛАБОРАТОРИЯ



<http://ealab.ru>

В нашей Лаборатории на реальных счетах тестируются торговые системы, сигналы, включая АТС и МТС. Как известно, в последние несколько лет в Интернете активизировались продажи торговых систем, которые, при более близком рассмотрении, зачастую оказываются обманом. Так как мы сами являемся трейдерами и знаем, насколько важна в наши дни правильная информация, мы решили создать этот раздел для помощи трейдерам.

АТС			МТС			Сигналы			Второй шанс																	
#	A	B	C	D	E	F	G	H	I	J	K	L	M	N	O	P	Q	R	S	T	U	V	W	X	Y	Z
Статус	Название		Пипс	Баланс	Эквити	Общее время теста	Прибыль с бонусов Лепрекона		Ссылки																	
	<b>MultiMartingail</b>		9345	12,578.80	10,198.20	107 дней	<b>1.51</b>		<a href="#">↘ Просмотреть statement</a> <a href="#">↘ Обсудить на форуме</a> <a href="#">↘ Оставить комментарий</a>																	
	<b>Primeval-EA</b>		5005	10,519.60	14,626.40	52 дней	<b>12.07</b>		<a href="#">↘ Просмотреть statement</a> <a href="#">↘ Обсудить на форуме</a> <a href="#">↘ Оставить комментарий</a>																	
	<b>GeLan Trawler 2.0</b>		3994	10,838.40	15,740.10	93 дней	<b>0.09</b>		<a href="#">↘ Просмотреть statement</a> <a href="#">↘ Обсудить на форуме</a> <a href="#">↘ Оставить комментарий</a>																	
	<b>Pips Miner EE</b>		3003	17,780.60	21,742.50	98 дней	<b>4.14</b>		<a href="#">↘ Просмотреть statement</a> <a href="#">↘ Обсудить на форуме</a> <a href="#">↘ Оставить комментарий</a>																	
	<b>Aladdin 2 FX</b>		2280	73.01	5,073.02	34 дней	<b>7.45</b>		<a href="#">↘ Просмотреть statement</a> <a href="#">↘ Обсудить на форуме</a> <a href="#">↘ Оставить комментарий</a>																	
	<b>Forex No Loss Robot</b>		1503	11,364.60	7,154.29	120 дней	<b>1.26</b>		<a href="#">↘ Просмотреть statement</a> <a href="#">↘ Обсудить на форуме</a> <a href="#">↘ Оставить комментарий</a>																	
	<b>Magic Forex Bot</b>		895	11,344.50	16,322.20	23 дней	<b>0.15</b>		<a href="#">↘ Просмотреть statement</a> <a href="#">↘ Обсудить на форуме</a> <a href="#">↘ Оставить комментарий</a>																	
	<b>SPIKE EA</b>		652	15,775.10	15,775.10	100 дней	<b>3.83</b>		<a href="#">↘ Просмотреть statement</a> <a href="#">↘ Обсудить на форуме</a> <a href="#">↘ Оставить комментарий</a>																	
	<b>EXDeLuxe</b>		509	36,441.20	41,441.20	65 дней	<b>29.43</b>		<a href="#">↘ Просмотреть statement</a> <a href="#">↘ Обсудить на форуме</a> <a href="#">↘ Оставить комментарий</a>																	
	<b>MegaDroid</b>		379	144.37	144.37	230 дней	<b>3.75</b>		<a href="#">↘ Просмотреть statement</a> <a href="#">↘ Обсудить на форуме</a> <a href="#">↘ Оставить комментарий</a>																	
	<b>Euronis_v4</b>		378	138.10	138.10	204 дней	<b>398.72</b>		<a href="#">↘ Просмотреть statement</a> <a href="#">↘ Обсудить на форуме</a> <a href="#">↘ Оставить комментарий</a>																	
	<b>Forex Shocker 2.0</b>		288	133.84	133.84	107 дней	<b>17.67</b>		<a href="#">↘ Просмотреть statement</a> <a href="#">↘ Обсудить на форуме</a> <a href="#">↘ Оставить комментарий</a>																	

## ФОРУМ

(доступен в ЛК клиентов компании)

Форум создан для общения и обмена опытом между трейдерами. На форуме обсуждается множество важных вопросов: торговые стратегии - их оптимизация и практическое использование, механические торговые системы, выбор брокера, а также рассматриваются сопутствующие трейдингу темы - банки, платежные системы, инвестиции, ПАММ-счета и многое другое.

ЛепреконTrading	Последнее сообщение	Кол-во топиков	Сообщений
<b>Новости</b> Последние новости и события, связанные с проектами группы сайтов Leprecon Trading.	<b>schooltoss</b> 2012-04-24 22:35:34	261	440
<b>Форум и его правила</b> Прежде чем постить, узнай правила.	<b>Anonim</b> 2011-12-08 00:49:16	24	178
<b>Сервис Leprecon Trading</b> Всё самое интересное и нужное о Leprecon Trading.	<b>FX101121</b> 2012-06-06 00:05:43	134	1572
<b>Журнал "Leprecon Review"</b> Читаем, качаем, обсуждаем и делимся впечатлениями о журнале.	<b>LepreconPromo</b> 2012-06-30 21:41:39	129	175
<b>"Лаборатория "EA Lab""</b> Раздел для обсуждения лаборатории, её возможностей, новостей, обновлений и т.д.	<b>Anonim</b> 2011-12-05 10:23:19	209	1568
<b>Рынок Forex</b> Общий топик по рынку Forex. Аналитика и события на рынках.	<b>Admiral Markets</b> 2012-07-10 12:00:51	188	5551
<b>Торговые системы</b> Обсуждение торговых систем, советников и сигналов.	<b>Golden-d</b> 2011-03-03 16:37:46	5	97
<b>Стратегии</b> Список и обсуждение стратегий для работы на финансовых рынках, бэктестов и т.д.	<b>Anonim</b> 2011-11-21 02:32:12	20	265
<b>Раздел инвестиций</b> Нужен инвестор? Хотите инвестировать, но не знаете кому доверить свои деньги? Тогда Вам сюда.	<b>_ArthurR_</b> 2012-07-02 13:09:24	28	327
<b>Программирование</b> Все вопросы, касающиеся программирования и другой работы с кодом.	<b>Anonim</b> 2010-01-16 05:59:55	4	13
<b>Ваши предложения</b> С удовольствием выслушаем все Ваши пожелания и предложения.	<b>amitto</b> 2012-05-15 16:33:24	8	183

[Главная](#) → [Журнал "Leprecon Review"](#) → Архив журнала "Leprecon Review" №1-28

### Архив журнала "Leprecon Review" №1-28



**LepreconPromo**  
 Владелец учетной записи  
 Сообщений: 2

Архив журнала "Leprecon Review" №1-28 доступен на постоянном ресурсе журнала <http://www.lepreconreview.com>



2012.06.30 21:41:39

Цитировать Пожаловаться

## АРХИВ КОТИРОВОК



<http://leprequotes.com>

Этот сайт представляет собой онлайн библиотеку рыночных котировок. Нами была создана база данных котировок, запись в которую происходит круглосуточно в реальном времени.

Являетесь ли вы активным пользователем советников и торговых систем или только собираетесь им стать? А может быть вы - программист, занимающийся созданием новых советников или тестированием и оптимизацией уже известных в сети разработок?

В любом случае, если вы планируете тестировать или торговать советником у выбранного вами брокера, то желательно делать это на котировках именно того брокера, которого вы выбрали для торговли, чтобы результат тестирования максимально совпадал с реальностью. А котировки с реальных счетов у разных брокеров, как правило, имеются только за две последние недели (максимум месяц), и если у вас возникнет желание провести тест на котировках с реальных счетов компаний, то «LepreQuotes» - это то, что вам нужно.

Все котировки хранятся в формате .hst и записываются ТОЛЬКО с минутного временного периода (M1), как с реальных, так и с демо-счетов, так как котировки у таких счетов зачастую довольно сильно отличаются. Мы ввели возможность скачивания архивов обоих типов счетов.

Каждый желающий может совершенно бесплатно скачать архив за любой выбранный отрезок времени для последующего сравнения или использования для исторических тестов своей торговой системы.

Для получения ссылки на архив достаточно выбрать компанию, тип счёта, торговый символ, диапазон дат, и при нажатии на кнопку «Скачать» на ваш e-mail будет выслана ссылка для скачивания выбранного вами участка истории котировок.

<b>Статистика:</b> Компаний: 17 Типов счетов: 49 Символов: 4018 Скачано раз: 8142 Котировок: 614344880	Компания: Выберите компанию Тип счета: Выберите тип счета Символ: Выберите символ Дата: 01.04.2010 до 01.04.2010	<b>СКАЧАТЬ</b>
---	---	----------------

Ссылка на архив действительна только в течение определённого времени (указывается в полученном e-mail) и автоматически становится неактивной, как только указанное время заканчивается.

Пример письма со ссылкой на архив котировок:



Уважаемый/Уважаемая

Вами был запрошен архив котировок FIBO Forex EURUSD, 2010-04-01 00:00:00-2010-04-30 00:00:00. Ниже, Вы сможете найти ссылку для скачивания архивного файла с наших серверов. Ссылка остаётся активной в течении 60 минут (один час) и автоматически становится неактивной, как только 60 минут истекут.

Ссылка для скачивания архива:

[http://leprequotes.com/downloads/1272792900\\_EURUSD\\_FIBO\\_Forex.hst](http://leprequotes.com/downloads/1272792900_EURUSD_FIBO_Forex.hst)

Внимание! Данный email не отслеживается Администрацией сервиса, если у Вас возникли вопросы по работе сервиса, обращайтесь по следующему адресу: [info@leprequotes.com](mailto:info@leprequotes.com).

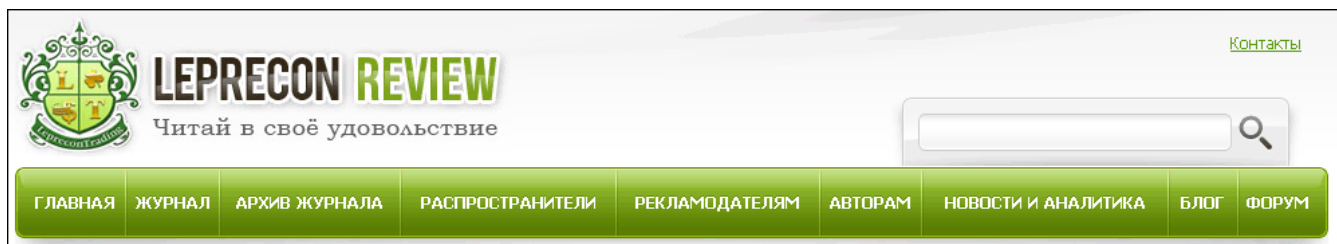
Спасибо за интерес к нашему сервису!

С уважением,

Администрация LepreQuotes.com

Количество брокеров постоянно увеличивается, и, соответственно, накапливается история котировок. Если в списке вы не найдете брокера, у которого торгуете, то пишите нам – мы постараемся добавить интересующие вас компании в наш список в ближайшее время.

## ЖУРНАЛ «LEPRECON REVIEW»

<http://www.lepreconreview.com>

Журнал «Leprecon Review» – это электронное издание, которое станет Вашим незаменимым помощником в получении самой свежей информации о биржевой торговле. В журнале делается акцент на тестировании коммерческих и «домашних» торговых советников, рассматриваются интересные торговые системы, а также затрагиваются психологические, правовые и другие аспекты биржевой торговли.

Представляем Вам сайт нашего журнала:

[www.lepreconreview.com](http://www.lepreconreview.com)

[www.lepreconreview.ru](http://www.lepreconreview.ru)

Новый сайт несёт в себе много различных возможностей не только для читателей, но и для наших партнёров:

- Просмотр журнала в онлайн режиме с пролистыванием и обновлением информации в реальном времени;
- Регистрация в разделе распространителей с полным списком выбора баннеров для своих сайтов и блогов;
- Полный архив всех номеров за всю историю существования журнала;
- Новости и анализ рынка;
- Различные конкурсы и призы для самых активных распространителей;
- Самая полезная и интересная информация по тестированию торговых систем, интервью, анализ рынка, интересные проекты и т.д. Все собрано в одном месте, искать больше не надо;
- И ещё много другой интересной информации.

## ЕЖЕНЕДЕЛЬНАЯ РАССЫЛКА ДЛЯ КЛИЕНТОВ КОМПАНИИ «LEPRECON'S WEEK»



Последние новости, рейтинг торговых систем, обзор ПАММ-счетов, аналитика и анонсы от компании «Leprecon Trading».

### А ТАКЖЕ «LEPRECON TRADING» ЭТО:

- Более **13180** клиентов!
- Бесплатный чат в Skype, где Вы можете задать интересующие Вас вопросы по торговле и получить на них ответы опытных трейдеров!
- Наша группа в социальных сетях:



- Дополнительные бонусы!
- Отсутствие комиссий и минимума на вывод!
- Большое количество доступных платёжных систем для вывода заработанного:




- Различные акции и конкурсы для клиентов!
- Бесплатные вебинары по биржевой торговле, организованные совместно с нашими партнерами!

<http://leprecontrading.com>

## КАК ЖЕ СТАТЬ КЛИЕНТОМ КОМПАНИИ «LEPRECON TRADING»?

Достаточно перейти по ссылке <http://leprecontrading.com> и следовать пошаговой инструкции:



Более подробное описание всегда можно найти в разделе FAQ на сайте:  
<http://leprecontrading.com/faq.php>



## КОНТАКТЫ

Сайт журнала:  
<http://www.lepreconreview.com>

Редакция журнала:  
[review@leprecontrading.com](mailto:review@leprecontrading.com)

Главный редактор:  
[editor@leprecontrading.com](mailto:editor@leprecontrading.com)

Для рекламодателей:  
[advertising@leprecontrading.com](mailto:advertising@leprecontrading.com)

По всем вопросам, связанным с содержанием материалов журнала, а также с замечаниями и предложениями обращаться на электронный адрес редакции журнала.

Напоминаем, что торговля на рынке Forex является высокорискованным видом инвестиций. Опубликованные в журнале обзоры и аналитические материалы носят рекомендательный характер и не являются руководством к действию.







**А ТЫ**

**ЗАПИСАЛСЯ В  
ЛЕПТРЕКОНЫ?**

