

LEPRECON

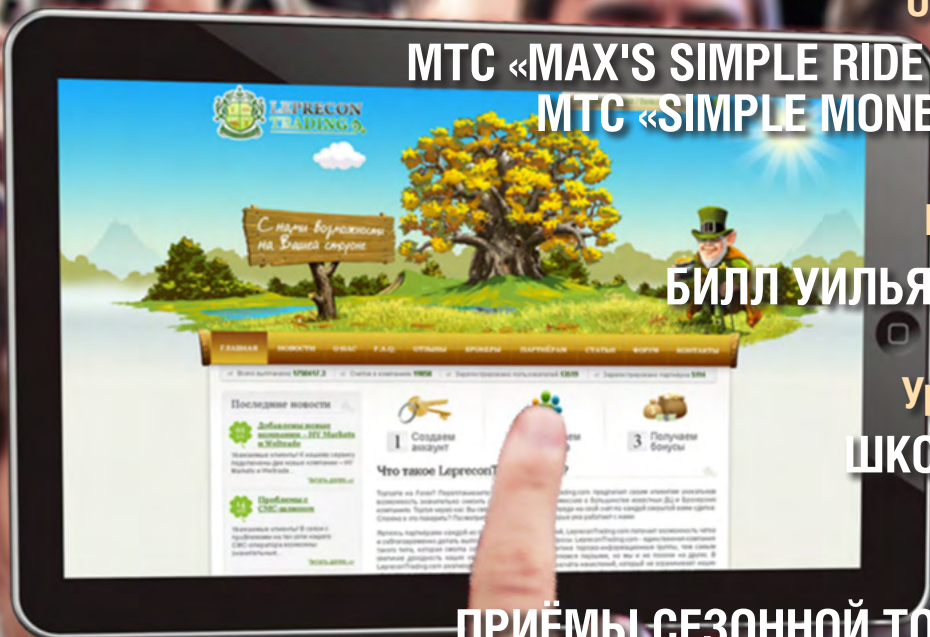
REVIEW

Выпускается при поддержке
Интернет-ресурса



<http://www.lepreconreview.com>

№9 2012
(32)



Обзоры торговых систем
МТС «MAX'S SIMPLE RIDE THE WAVE SYSTEM»
МТС «SIMPLE MONEY MAKING METHOD»

Великие трейдеры мира
БИЛ УИЛЬЯМС: Рыночный переворот

Уроки программирования
ШКОЛА MQL4 (Уроки 85-87)

Практический трейдинг
ПРИЁМЫ СЕЗОННОЙ ТОРГОВЛИ (Октябрь 2012)

Интервью
ДЕНИС КОРОЛЁВ («FreshForex»)

Биржевой ликбез
ИСТОРИЯ КОТИРОВОК В МТ4

Психология трейдинга
**СЕКРЕТЫ ПОЗИТИВНОГО МЫШЛЕНИЯ:
Философия успеха**

НАШ КОНКУРС (Подведение итогов)

а также **НОВОСТИ, АНАЛИТИКА, РЕЙТИНГИ**



FXopen
when money make money



ГЕНЕРАЛЬНЫЙ СПОНСОР ВЫПУСКА



СОДЕРЖАНИЕ

ОТ РЕДАКТОРА	3
НОВОСТИ ЛЕПРЕКОНА	4
АНАЛИТИКА	11
ОБЗОРЫ ТОРГОВЫХ СИСТЕМ	
МТС «Max's Simple Ride The Wave System»	21
МТС «Simple Money Making Method»	31
ВЫБЕРИ СОВЕТНИК	43
ВЕЛИКИЕ ТРЕЙДЕРЫ МИРА	
Билл Уильямс: рыночный переворот.....	44
УРОКИ ПРОГРАММИРОВАНИЯ	
Школа MQL4 (Уроки 85-87: Ожидание нового бара, иерархии переменных)	48
ПРАКТИЧЕСКИЙ ТРЕЙДИНГ	
Приемы сезонной торговли (октябрь 2012)	53
ИНТЕРВЬЮ	
Денис Королев («FreshForex»).....	66
БИРЖЕВОЙ ЛИКБЕЗ	
История котировок в МТ4.....	70
ПСИХОЛОГИЯ ТРЕЙДИНГА	
Секреты позитивного мышления: Философия успеха	77
НАШ КОНКУРС	
Лето с Лепреконом (Подведение итогов).....	81
РЕЙТИНГ ТОРГОВЫХ СИСТЕМ.....	84
РЕЙТИНГ СИГНАЛЬНЫХ СЕРВИСОВ.....	91
КТО ТАКОЙ ЛЕПРЕКОН?	94

Сайт журнала <http://www.lepreconreview.com>

© 2012 Все права на данные материалы принадлежат [LepreconTrading.com](http://www.leprecontrading.com)
Полная или частичная перепечатка запрещены!

ОТ РЕДАКТОРА




Приветствую всех читателей журнала «Leprecon Review». На улице начинаются дождливые дни, солнышко, согласно законам вселенной, уже не может нас согреть так, как это было летом. В общем, погода - на очень большого любителя - того самого, который когда-то сказал, что «у природы нет плохой погоды». Самое время сесть в удобное кресло в компании чашечки горячего кофе и свежего номера нашего журнала и погрузиться в столь увлекательный мир биржевой торговли с тем, чтобы узнать новые секреты и получить практические советы.

Сегодня вас, как всегда, ждет много интересного. В рубрике «Обзоры торговых систем» мы продолжаем изучать самые интересные и новые МТС с ресурса ForexFactory. На уроках программирования Кирилл Еременко продолжит знакомить вас с нюансами программирования - сегодня он расскажет подробности об ожидании нового бара и рассмотрит иерархии переменных, а практические рекомендации по торговле товарными и фондовыми спредами даст Леонид Борский в «Приемах сезонной торговли».

Также хочу обратить ваше внимание на рубрику «Психология трейдинга» - сегодня в ней вы узнаете о философии успеха и о том, как правильно настроиться на достижение успеха. Ну и, конечно, как обычно, у нас вы найдете новости, мониторинги, аналитику и многое другое.

Оставайтесь с нами!

Главный редактор Алекс Миньков



НАША СТАТИСТИКА:

Общая сумма выплат клиентам Лепрекона	Открыто счетов в компаниях	Общее количество зарегистрированных пользователей	Количество зарегистрированных партнеров
1 млн. 750 тыс. \$	19858	13519	5114

К сервису «Leprecon Trading» подключены две новые компании – NY Markets и Weltrade.



Лицензированная в нескольких глобальных юрисдикциях деятельность компании «**NY Markets**» успешно ведется уже более 30 лет и позволяет торговать как валютой, так и драгоценными металлами, энергопродуктами, ценными бумагами и индексами. Имея более 120 офисов на 3 континентах в 20 странах, компания продолжает расширяться и предлагать свои услуги по всему миру. Безукоризненная репутация и большой опыт позволяют компании предлагать удобные для клиентов условия торговли.

Компания работает с несколькими современными платформами на базе MT4, а также имеет собственные разработки, такие как WebTrader и NY MT4 Webtrader, предоставляя огромное количество торговых инструментов. Простая процедура открытия счёта, компетентная многоязыковая клиентская поддержка, несколько способов пополнения и вывода средств, программа компенсаций и защита средств клиента считается одними из важных преимуществ компании.



Компания «**Weltrade**» была основана в 2006 году. На сегодняшний день услугами компании воспользовались более 100000 трейдеров из 18 стран мира. Филиалы компании представлены в России, Китае, Украине, Республике Беларусь, Узбекистане, Таиланде, Грузии, Индии и Индонезии. Все средства клиентов размещаются в лучших банках Европы - HSBC, Barclays, CitiBank. Бонусы начисляются на совершенные сделки, независимо от их результата. Вывод средств осуществляется в течение 30 минут.

— — —

Личный кабинет обновлён, регистрация счетов в данных компаниях активирована.

































С уважением, Администрация «Leprecon Trading».


— — —

Список брокеров, доступных для регистрации в компании «Leprecon Trading»
(по состоянию на сентябрь 2012 г.):


Брокеры			
ActivTrades		HY Markets	
Admiral Markets		ICM Brokers	
Adrenalin Forex		Instaforex	
Dukascopy		Lionstone	
Exness		LiteForex	
FBS		Masterforex	
Fibo Group		MIG Bank	
FinFX		MMCIS	
Forex Trend		NordFX	
Forex4you		RealTrade	
ForexClub		RoboForex	
Forex.com		TadawulFX	
FreshForex		TeleTrade	
FxOpen		TradeFort	
Gibico		Weltrade	
Grand Capital		Zulustrade	

Календарь начислений по брокерам (по состоянию на сентябрь 2012 г.):

 <p>Weltrade Первые 20 дней месяца следующего за отчётным</p>	 <p>HY Markets Первые 20 дней месяца следующего за отчётным</p>
 <p>Gibico Первые 20 дней месяца следующего за отчётным</p>	 <p>Teletrade Первые 20 дней месяца следующего за отчётным</p>
 <p>TradeFort Первые 15 дней месяца следующего за отчётным</p>	 <p>FreshForex Первые 15 дней месяца следующего за отчётным</p>
 <p>ActivTrades Первые 15 дней месяца следующего за отчётным</p>	 <p>ICM Brokers Первые 10 дней месяца следующего за отчётным</p>
 <p>ForexClub Первые 20 дней месяца следующего за отчётным</p>	 <p>FinFX Первые 20 дней месяца следующего за отчётным</p>
 <p>Andrenalin Forex Первые 20 дней месяца следующего за отчётным</p>	 <p>ZuluTrade Первые 20 дней месяца следующего за отчётным</p>
 <p>Admiral Markets Первые 20 дней месяца следующего за отчётным</p>	 <p>Lionstone Первые 20 дней месяца следующего за отчётным</p>
 <p>MIG Bank Первые 10 дней месяца следующего за отчётным</p>	 <p>MMCIS Первые 25 дней месяца следующего за отчётным</p>
 <p>RoboForex Первые 10 дней месяца следующего за отчётным</p>	 <p>Exness Первые 10 дней месяца следующего за отчётным</p>
 <p>LiteForex Первые 10 дней месяца следующего за отчётным</p>	 <p>RealTrade Первые 10 дней месяца следующего за отчётным</p>
 <p>TadawulFX Первые 10 дней месяца следующего за отчётным</p>	 <p>Dukascopy Первые 20 дней месяца следующего за отчётным</p>
 <p>Fx-Trend Первые 15 дней месяца следующего за отчётным</p>	 <p>FxOpen Первые 15 дней месяца следующего за отчётным</p>
 <p>Fibo Group LTD. Первые 15 дней месяца следующего за отчётным</p>	 <p>FBS Первые 10 дней месяца следующего за отчётным</p>
 <p>Forex.com Первые 15 дней месяца следующего за отчётным</p>	 <p>Grand Capital Первые 15 дней месяца следующего за отчётным</p>
 <p>Masterforex Первые 15 дней месяца следующего за отчётным</p>	 <p>Forex4you Первые 10 дней месяца следующего за отчётным</p>
 <p>NordFX Первые 10 дней месяца следующего за отчётным</p>	 <p>Instaforex Первые 20 дней месяца следующего за отчётным</p>



Напоминаем, что для заказа бонусов от компании «Leprecon Trading» доступны следующие интернет-магазины:

	Ozon Российский интернет-магазин "Ozon" был открыт в 1998 году и является одним из первых отечественных масштабных проектов в электронной коммерции, в сегменте B2C.	Заказать
	Fotos "Fotos" - украинский интернет-магазин электроники.	Заказать

Условия и правила заказа бонусов:

1. Бонусные очки, полученные в сервисе Leprecon Trading, невозможно обменять на реальные деньги;
2. Любые тикеты, обращённые к службе поддержки, и другие обращения к администрации с просьбой обменять бонусные очки на реальные деньги будут игнорироваться;
3. В случае если бонусный товар не может быть оплачен напрямую на странице магазина, где он был выбран, и оплата должна быть произведена по месту доставки самим клиентом, бонусный заказ является невыполнимым и будет отклонён администрацией Leprecon Trading;
4. Доставка бонуса оплачивается сервисом Leprecon Trading. В случае если доставка не может быть оплачена в процессе покупки на сайте магазина, оплату доставки осуществляет клиент, заказавший бонус, по факту его получения.
5. Сервис Leprecon Trading не несёт ответственности за скорость доставки заказанного бонусного товара. Все вопросы по местонахождению товара и процессу его доставки клиент обязуется адресовать магазину, в котором был сделан заказ бонуса. Для упрощения отслеживания заказанного бонуса сервис Leprecon Trading со своей стороны обязуется предоставлять клиенту серийный номер (трек) заказа;
6. Сервис Leprecon Trading не несёт ответственности и не принимает участия в решении любых конфликтных ситуаций, связанных с доставкой, наименованием модели или качеством заказанного бонуса. В случае возникновения конфликтных ситуаций, клиент обязуется решать их напрямую с магазином, в котором был заказан бонус;
7. Каждый заказанный бонус доставляется почтой или курьером (если имеется такая возможность);
8. В случае отказа или аннулирования заказа магазином сервис Leprecon Trading обязуется вернуть уплаченные клиентом бонусные очки обратно на его баланс;
9. В случае если бонусный товар не может быть доставлен в страну проживания клиента, такой заказ будет отклонён администрацией сервиса Leprecon Trading;
10. Сервис Leprecon Trading обязуется уведомлять клиента обо всех действиях в процессе оформления бонусного заказа посредством сообщений, отсылаемых ему на e-mail.



«LepreQuotes» представляет собой онлайн библиотеку рыночных котировок. Так как история котировок очень важна и, самое главное, серьёзно востребована среди пользователей автоматических торговых систем, нами была создана база данных котировок, запись в которую происходит круглосуточно и в реальном времени.

Статистика: Компаний: 17 Типов счетов: 49 Символов: 4018 Скачано раз: 8865 Котировок: 614344880	Компания: Выберите компанию Тип счета: Выберите тип счета Символ: Выберите символ Дата: 01.04.2010 до 01.04.2010	СКАЧАТЬ
---	---	----------------

Если в списке нет компании, которая Вам нужна - пишите нам на info@leprequotes.com, и мы постараемся добавить эту компанию как можно быстрее!



Редакция журнала «Leprecon Review» приглашает к сотрудничеству авторов различных направлений, связанных с биржевой торговлей. Мы заинтересованы в публикации авторских обзорных, аналитических и практических статей, касающихся торговли на фондовом и валютном рынке.

ЧТО ЭТО ДАЁТ ВАМ, КАК АВТОРУ:

Вы можете заявить всему миру о себе, указав в статье свой сайт или блог, которые попадут не только в наши еженедельные рассылки (более 7500 подписчиков) и сам журнал, но и в архив, где останутся навсегда.

Возможно, после публикации Вы найдёте себе новых друзей или единомышленников. Если Вы имеете свой инвестиционный проект и Вам нужны инвесторы, после публикации результатов торговли Вашей системы Вы можете получить предложения от потенциальных инвесторов, что позволит увеличить Вашу прибыль и количество клиентов.

Мы ценим и уважаем Ваш труд, поэтому Ваша статья после публикации будет оплачена.

ОСНОВНЫЕ ТРЕБОВАНИЯ:

- статьи объемом менее 2 страниц мы не публикуем, поэтому пишите немного более развёрнуто, стараясь раскрыть заявленную тему. Обычно оптимальный размер статьи составляет 2-4 страницы или 8000 знаков (без пробелов);
- обязательно сопровождение статьи графическими иллюстрациями;
- статья должна быть написана в простой и доступной для понимания форме;
- если нужно будет сделать поправки, то мы с Вами свяжемся.

ГЛАВНЫЕ УСЛОВИЯ ПУБЛИКАЦИИ:

- статья должна отвечать описанным выше требованиям;
- Вы должны являться автором статьи и иметь полное право (авторские права) на её публикацию;
- то, что Вы присылаете нам материал, автоматически означает, что Вы даёте согласие на его публикацию;
- каждая одобренная на публикацию статья позволяет автору получить за неё вознаграждение, рамки которого оговариваются отдельно с Администрацией журнала.

В ПРИСЛАННОМ МАТЕРИАЛЕ ДОЛЖНО ПРИСУТСТВОВАТЬ:

- Ваши Ф. И. О. (никнэйм);
- Ваше качественное фото;
- краткое сообщение об авторе, включая Ваш опыт биржевой торговли.

А также, по желанию, можно указать Ваши контактные данные (адрес сайта, блога).

КУДА И КОМУ ОТПРАВЛЯТЬ МАТЕРИАЛ:

Весь материал перед одобрением проходит предварительную проверку в редакции журнала. Статью в формате Microsoft Word, а также графические и прочие материалы необходимо присылать на e-mail: editor@leprecontrading.com.

На этот же адрес Вы можете отсылать вопросы по публикациям и другим темам, которые касаются некоммерческого размещения материала в нашем журнале.

В случае, если Вы не получили от нас ответа в течение 5 дней, пожалуйста, продублируйте ещё раз Ваше письмо на этот же адрес.

ВНИМАНИЕ:

Журнал «**Leprecon Review**» является независимым изданием, и мы оставляем за собой право отказать в публикации предоставленного нам материала без объяснения причин.

Также причины для отказа могут быть следующие: работы автора не отвечают заданной тематике, противоречат действующему законодательству, содержат оскорбления и клеветнические выпады по отношению к каким-либо группам людей/персонам, призывы к насилию, разжиганию межнациональной розни, нецензурные выражения или нарушают права третьих лиц.

Если у Вас возникли вопросы о причине отказа, Вы всегда можете связаться с Администрацией журнала для уточнения этой информации.

[Написать письмо](#)



Михаил Трофимов (Hunter_GB)

Трейдер со стажем более 10 лет. В 2002 году начал разрабатывать для российского фондового рынка аналитические торговые системы, известные как "Gold Cross". С 2004 года торгует индексы, металлы, валютные пары, реже энергетику. Автор собственных разработок по торговым системам. Также занимается переводами, аналитическими обзорами, проведением тренингов по торговым системам.

АНАЛИТИЧЕСКОЕ ИССЛЕДОВАНИЕ РЫНКА

(ПО МАТЕРИАЛАМ РОССИЙСКИХ И ИНОСТРАННЫХ СМИ)

MOODY'S СМЕНИЛО ПРОГНОЗ ПО РЕЙТИНГУ ЕС НА НЕГАТИВНЫЙ

Международное рейтинговое агентство Moody's сменило прогноз по долгосрочному кредитному рейтингу Евросоюза со стабильного на негативный. Сам рейтинг при этом остался неизменным - на самом высоком возможном уровне AAA, но Moody's предупреждает о возможности его понижения.

В агентстве заявляют, что изменение общего рейтинга отражает текущие негативные прогнозы по кредитоспособности некоторых главных спонсоров бюджета ЕС, включая Германию, Францию, Нидерланды и Британию.

Moody's также предупреждает, что отступление от своих обязательств государствами-членами ЕС окажет негативное воздействие на общую кредитоспособность организации.

РОСТ ЦЕН НА ПРОДОВОЛЬСТВИЕ БЕСПОКОИТ ВСЕМИРНЫЙ БАНК

«Мировые цены на продовольствие в июле нынешнего года выросли на 10% в сравнении с июлем 2011 года», - сообщает Всемирный банк. Это произошло, в частности, из-за засухи в США и Восточной Европе.

По данным организации, кукуруза и пшеница подорожали на 25%, соевые бобы - на 17%, а сахар - на 12%. Цена не повысилась только на рис, который, в сравнении с июлем прошлого года, упал в стоимости на 4%.

Как отмечает Всемирный банк, рост цен, который он называет "историческим", негативно влияет на здоровье и благосостояние миллионов людей. «Сильнее всего в результате повышения цен пострадают страны, импортирующие зерно», - предупреждает банк. В США из-за рекордной по своей интенсивности засухи погибли посевы кукурузы и соевых бобов. В России, на Украине и Казахстане не уродилась пшеница.

Существенной причиной повышения цен на кукурузу Всемирный банк назвал использование этой культуры в качестве сырья для получения биотоплива. На эти цели уходит 40% всего объема кукурузы, выращиваемого в США.

Агентства ООН призывают к срочным скоординированным действиям

4 сентября 2012, Рим - Ниже опубликовано совместное заявление трех агентств ООН, находящихся в Риме: Продовольственной и сельскохозяйственной организации Объединенных Наций (ФАО), Международного фонда сельскохозяйственного развития (ИФАД) и Всемирной продовольственной программы (ВПП) по мировым продовольственным ценам.

Необходимо принимать во внимание, что материалы раздела «Аналитика» носят информационный характер и не являются четкими торговыми рекомендациями. Публикуемые рекомендации являются частным мнением аналитиков и не должны восприниматься как прямое руководство к действию. Редакция журнала «Leprecon Review» не несет ответственности за инвестиционные и прочие решения, принятые пользователями на основании информации, представленной в данном разделе, а также за результаты, полученные в ходе принятия таких решений.

Как справиться с коренными причинами высоких цен на продовольствие и голодом?

*Жозе Грациану да Силва, Канайо Ф. Нуанзе и Эртарин Казин**

Текущая ситуация на мировых продовольственных рынках, характеризующаяся резким скачком цен на кукурузу, пшеницу и соевые бобы, породила опасения повторения всемирного продовольственного кризиса 2007-2008 гг. Однако быстрые скоординированные международные действия могут его предотвратить. Нам необходимо действовать незамедлительно, чтобы не позволить этим ценовым потрясениям перерасти в катастрофу и нанести ущерб десяткам миллионов человек в ближайшие месяцы.

Необходимо решить две взаимосвязанные задачи: решение срочной проблемы высоких цен на продовольствие, которые могут нанести серьезный ущерб странам, зависимым от импорта, и самым бедным слоям населения; и решение долгосрочной проблемы улучшения способов производства, продажи и культуры потребления продукции в эру растущей численности населения и спроса, а также изменения климата.

Мы сегодня лучше подготовлены для решения этих задач, чем пять лет назад. Мы разработали новые стратегии и инструменты, такие как Рабочая группа высокого уровня по вопросам всемирной продовольственной безопасности, Система информационного обеспечения по агропромышленному комплексу (AMIS) и Информационная система по аграрным рынкам G20, что улучшает прозрачность на мировых рынках. Также в нашем распоряжении связанный с системой AMIS Форум быстрого реагирования, созданный для ускорения скоординированных ответных действий со стороны крупных мировых производителей и дистрибьюторов основных видов зерновых и соевых бобов в случае резкого повышения цен на рынке.

Мы уже знаем, что не на всех колебания цен действует одинаково: бедные городские и сельские жители и граждане государств, зависимых от импорта продовольствия, являются наиболее уязвимыми к повышению мировых цен на продовольствие, когда те переводятся в местные цены, поскольку они тратят большую часть своих доходов на продовольствие. Мы также знаем, что мелкие фермеры, многие из которых являются также бедными и страдают от отсутствия продовольственной безопасности, могут выиграть от роста цен на продовольствие и стать частью решения проблемы путем сглаживания ценовых скачков и улучшения продовольственной безопасности в целом. Поэтому мы приняли двуединый подход, который поддерживает долгосрочные инвестиции в сельское хозяйство, в частности в мелкие фермерские хозяйства, одновременно внедряя системы социальной защиты с целью оказания содействия бедным мелким фермерам и производителям, чтобы они могли избежать голода, потери активов и «ловушек бедности» в краткосрочном периоде.

Многие страны применяют меры социальной защиты, такие как оказание помощи мелким фермерам, выделение дополнительного питания матерям и детям и обеспечение школьного питания с целью обеспечить беднейшие слои населения достаточным количеством продовольствия, и все же необходимо расширить эту поддержку в беднейших странах. Доступные, предсказуемые и прозрачные системы социальной защиты являются безусловной необходимостью, если мы хотим обезопасить себя от воздействий повторяющихся ценовых потрясений и кризисов. Мелкие фермерские хозяйства также нуждаются в модернизации оборудования для повышения урожайности, в улучшении доступа к рынкам и в снижении их подверженности рискам. И, конечно, люди нуждаются в достойных рабочих местах и источниках дохода, чтобы они могли позволить себе необходимое продовольствие и выйти из состояния крайней нищеты.

При проведении ответных действий, направленных на сглаживание высоких цен на продовольствие, необходимо обратить внимание и на действия, которых мы должны избегать. В особенности, страны должны избегать панической скупки и установления ограничений на экспорт, которые в краткосрочном периоде могут помочь потребителям внутри страны, но, в целом, являются неэффективными, и, в конечном счете, только усложняют жизнь для всех других категорий граждан.

В первую очередь, мы должны понять, что высокие цены на продовольствие являются симптомом, а не болезнью. Поэтому, когда международное сообщество предпринимает срочные меры, направленные на предотвращение резких скачков цен, оно должно также бороться с коренными причинами такого роста.

За последние пять лет произошло три крупных скачка мировых цен на продовольствие. Погодные условия послужили одной из причин каждого из них. Засухи в некоторых частях света приводили к ухудшению мирового производства пшеницы практически каждый год, начиная с 2007 г. В других регионах крупные наводнения также нанесли серьезный ущерб урожаям. Чрезмерное использование продовольственных запасов под непродовольственные цели и рост финансовой спекуляции явились одними из основных причин повышения цен и волатильности. Пока мы не найдем способ сделать нашу продовольственную систему устойчивой к ценовым потрясениям и климатическим изменениям, опасность будет сохраняться. В краткосрочном периоде несут потери не только те, кто непосредственно подвержен этим рискам, но и международное сообщество в целом. Например, согласно оценкам Всемирной продовольственной программы (ВПП), каждое повышение цен продовольственной корзины на 10% означает, что она должна изыскать дополнительные 200 млн. долл. США в год на продовольственную помощь.

Мы уязвимы, потому что даже в урожайный год мировое производство зерна едва обеспечивает растущий спрос на продовольствие, корма и топливо. И это происходит в мире, где каждый год необходимо прокормить дополнительные 80 миллионов ртов. Мы рискуем, поскольку лишь небольшое количество стран является крупными производителями основных продуктов питания, и, если с ними что-то случается, страдают все.

Основная сложность и возможность состоит как в снижении, так и в перераспределении этого риска. И наиболее очевидный подход состоит в том, чтобы продвигать устойчивое производство продовольствия в бедных странах-импортерах продуктов питания, где часто имеется огромный потенциал для роста производства. Это приведет к увеличению доступного продовольствия на местных рынках и обеспечению рабочих мест и доходов, особенно в сельских регионах, где проживают 70% беднейшего населения мира. Мы должны также обратить внимание на то, что в мире треть продовольствия выбрасывается или теряется в результате порчи, ущерба или вследствие других причин.

Продовольственная и сельскохозяйственная организация ООН (ФАО), Международный фонд сельскохозяйственного развития (ИФАД) и Всемирная продовольственная программа (ВПП) помогают бедным слоям населения прокормить себя сегодня, одновременно повышая их устойчивость к потрясениям и способность прокормить себя завтра. Однако необходимо сделать еще больше. Нам необходимо увеличивать инвестиции в сельское хозяйство и социальную защиту, включая программы, помогающие бедным жителям получить доступ к продовольствию, которое стало недоступным на местных рынках.

И, наконец, нам также необходимо пересмотреть и изменить там, где это возможно, существующие политики, поощряющие альтернативное использование зерна. Например, ряд международных организаций, включая ФАО, ИФАД, Международный валютный фонд, Организацию экономического сотрудничества и развития, Конференцию ООН по торговле и развитию, Всемирную продовольственную программу, Всемирный банк и Всемирную торговую организацию, рекомендуют корректировать мандаты на биотопливо, когда мировые рынки оказываются под давлением и продовольственные запасы - под угрозой. Эта рекомендация, которая была озвучена на Саммите G20 в Париже, актуальна сегодня.

Принимая превентивные меры по недопущению возможного ухудшения ситуации, мы должны оставаться бдительными и готовыми к худшему в краткосрочной перспективе, одновременно работая над устойчивыми решениями на долгосрочный период. Если мы этого не сделаем, это будет означать, что беднейшие и наиболее уязвимые слои населения в мире заплатят самую высокую цену. Эффективные меры помогут нам достигнуть цели «Нулевого голода», поставленной Генеральным секретарем ООН Пан Ги Муну.

* Авторами являются соответственно Генеральный директор Продовольственной и сельскохозяйственной организации Объединенных Наций, Президент Международного фонда сельскохозяйственного развития и Исполнительный директор Всемирной продовольственной программы.

АВГУСТОВСКАЯ ИНФЛЯЦИЯ В РОССИИ ОКАЗАЛАСЬ САМОЙ НИЗКОЙ С НАЧАЛА ГОДА

Инфляция в России в августе замедлилась до 0,1 процента, став самой низкой за минувшие восемь месяцев 2012 года. Ранее самый медленный рост цен был зафиксирован в апреле - 0,3 процента. Показатель инфляции с начала года достиг 4,3 процента, что всего на 0,4 процентного пункта ниже аналогичного показателя прошлого года.

РОССИЯ СТАЛА ПОЛНОПРАВНЫМ ЧЛЕНОМ ВТО

С 22 августа 2012 года Российская Федерация, спустя долгие годы ожиданий, официально присоединилась ко Всемирной торговой организации на правах полноправного члена.

В результате Россия стала уже 156 членом международной организации. Этому предшествовало письмо, которое правительство страны 23 июля направило в секретариат ВТО. Согласно документу, РФ полностью завершила все внутренние процедуры, которые требовались для вступления в ВТО.

В частности, как сообщалось, Россия ратифицировала протокол о присоединении к Марракешскому соглашению об учреждении ВТО от 15 апреля 1994 г., который делегация из Москвы подписала в Женеве 16 декабря 2011 г.

По правилам ВТО, спустя 31 день, после того как уведомление российского правительства было направлено в секретариат ВТО, и состоялось вступление РФ.

ГРОСС: МОНЕТАРНАЯ ПОЛИТИКА ФРС ИСЧЕРПАЛА СЕБЯ

«Федеральная резервная система, скорее всего, приступит к следующему раунду монетарного стимулирования в течение двух недель», - считает глава крупнейшего в мире инвестиционного фонда PIMCO Билл Гросс. Однако запуск печатного станка не улучшит ситуацию на рынке труда.

"С помощью количественного смягчения ФРС старается добиться улучшения в сфере занятости", - сказал Гросс после выступления главы ФРС Бена Бернанке в Джексон-Хоул в пятницу. "Пока в течение нескольких кварталов не будет достигнута планка 7% безработицы, можете ждать QE", - отметил он.

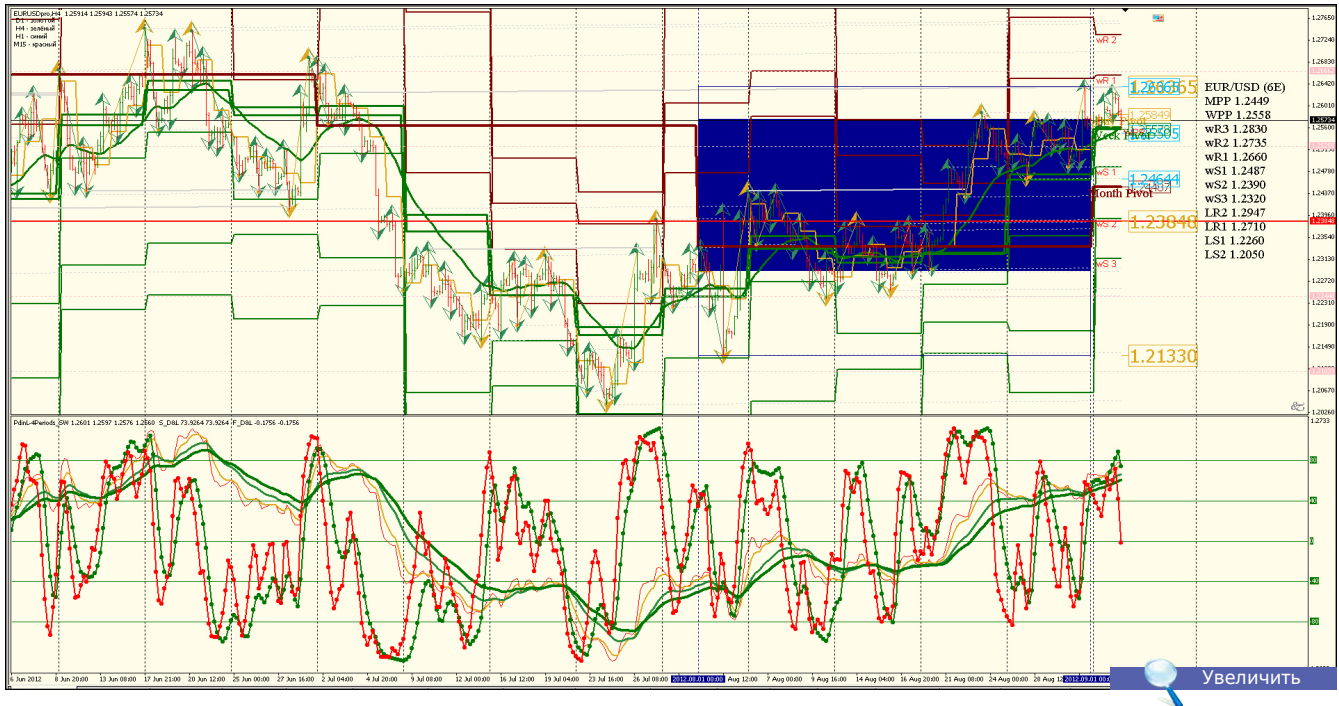
Гросс ожидает, что ФРС запустит станок в сентябре, но может и подождать еще месяц, если статистика занятости за август окажется хорошей.

ФРС, вероятно, пойдет на количественное смягчение, не ставя перед собой каких-либо конкретных целей, какие активы он будет покупать, сколько и как долго. Такого рода программа "позволит ФРС двигаться в потоке, что обрадует большинство политиков," - сказал Гросс.

ФРС и центральные банки верят в то, что количественное смягчение будет способствовать экономическому росту, однако основатель PIMCO не уверен, что оно вызовет хоть какие-нибудь улучшения на рынке труда.

"Монетарная политика исчерпала свои возможности, - заявил Гросс. - Как только ставки опустятся до нуля, останется не так много инструментов для стимулирования экономики".

EUR/USD (6E)



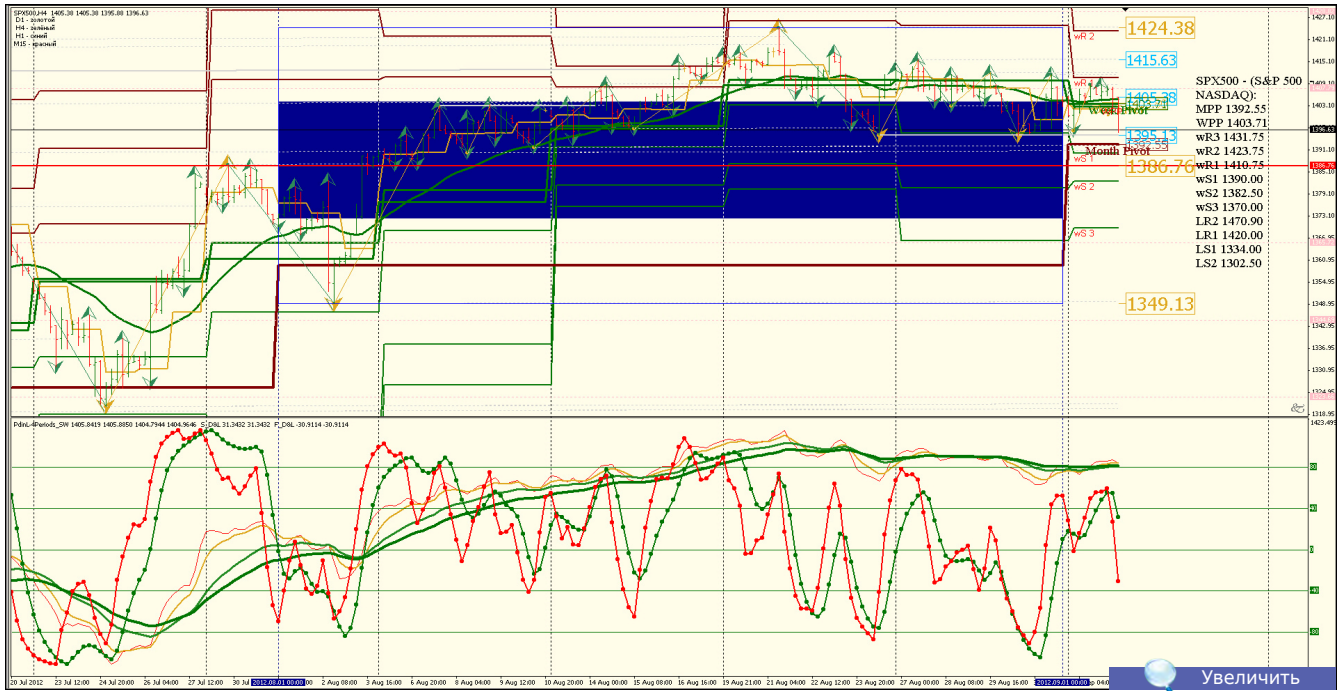
Анализ: Нисходящий тренд. Целевые точки: LR2 1.2947 и LR1 1.2710 до LS1 1.2260 и LS2 1.2050
Уровни сопротивления: LR2 1.2947 и LR1 1.2710
Уровни поддержки: LS1 1.2260 и LS2 1.2050
Точки разворота: MPP 1.2449 и WPP 1.2558
Мнение: Продавать от LR2 1.2947 и LR1 1.2710 до LS1 1.2260 и LS2 1.2050
Альтернативный сценарий: Отсутствует, продавать на росте.

USD/JPY (6J)



Анализ: Флэт. Целевые точки: LR2 79.55 и LR1 78.80 до LS1 78.10 и LS2 77.90
Уровни сопротивления: LR2 79.55 и LR1 78.80
Уровни поддержки: LS1 78.10 и LS2 77.90
Точки разворота: MPP 78.65 и WPP 78.44
Мнение: Торговать в канале от LR2 79.55 и LR1 78.80 до LS1 78.10 и LS2 77.90
Альтернативный сценарий: Отсутствует, возможны валютные интервенции.

SP500 (S&P 500 - NASDAQ)



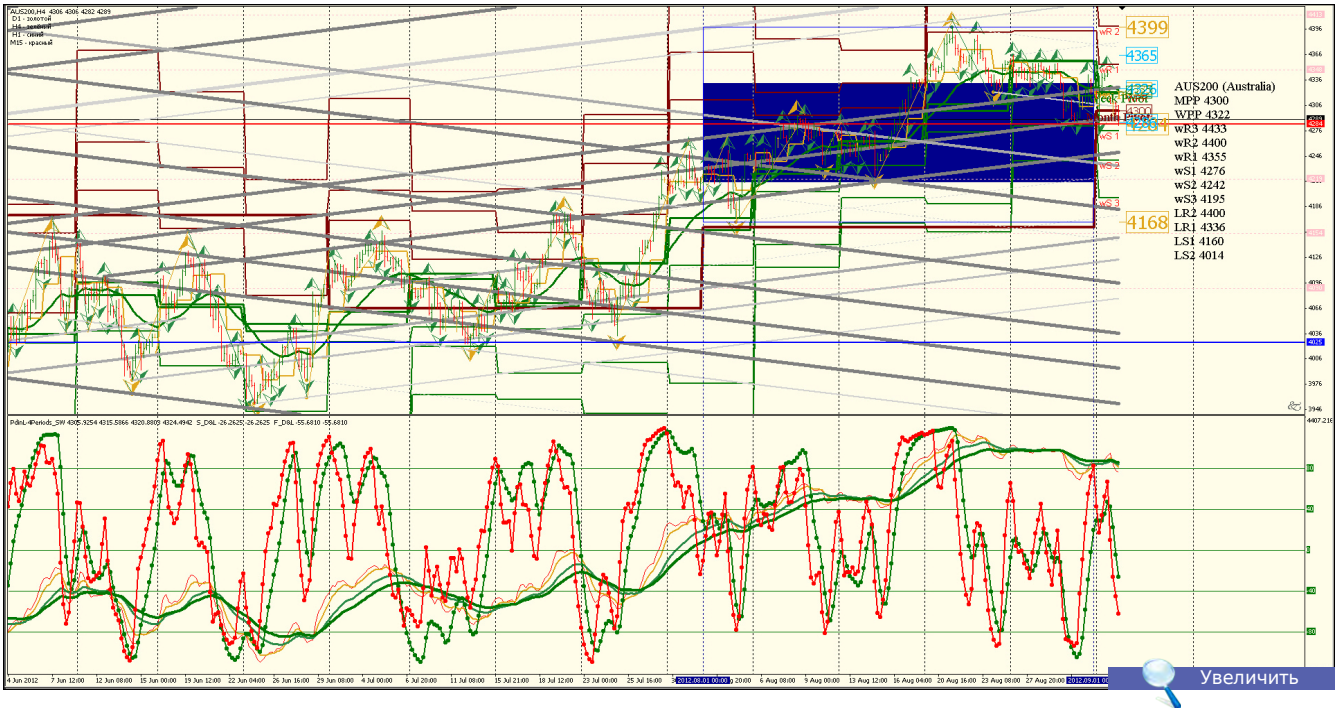
Анализ: Флэт. Целевые точки: LR2 1470.90 и LR1 1420.00 до LS1 1334.00, LS2 1302.50
Уровни сопротивления: LR2 79.55 и LR1 78.80
Уровни поддержки: LS1 78.10 и LS2 77.90
Точки разворота: MPP 1392.55 и WPP 1403.71
Мнение: Торговать в канале от LR2 1470.90 и LR1 1420.00 до LS1 1334.00, LS2 1302.50
Альтернативный сценарий: Отсутствует, выборы президента США.

GER30 (DAX - GERMANY)



Анализ: Флэт. Целевые точки: LR2 7448.68 и LR1 7106.00 до LS1 6551.50 и LS2 6208.82
Уровни сопротивления: LR2 7448.68 и LR1 7106.00
Уровни поддержки: LS1 6551.50 и LS2 6208.82
Точки разворота: MPP 6871.67 и WPP 6959.50
Мнение: Торговать в канале от LR2 7448.68 и LR1 7106.00 до LS1 6551.50 и LS2 6208.82
Альтернативный сценарий: Отсутствует, выборы президента США, банковский кризис.

AUS200 (AUSTRALIA)



Анализ: Флэт. Целевые точки: LR2 4400 и LR1 4336 до LS1 4160 и LS2 4014

Уровни сопротивления: LR2 4400 и LR1 4336

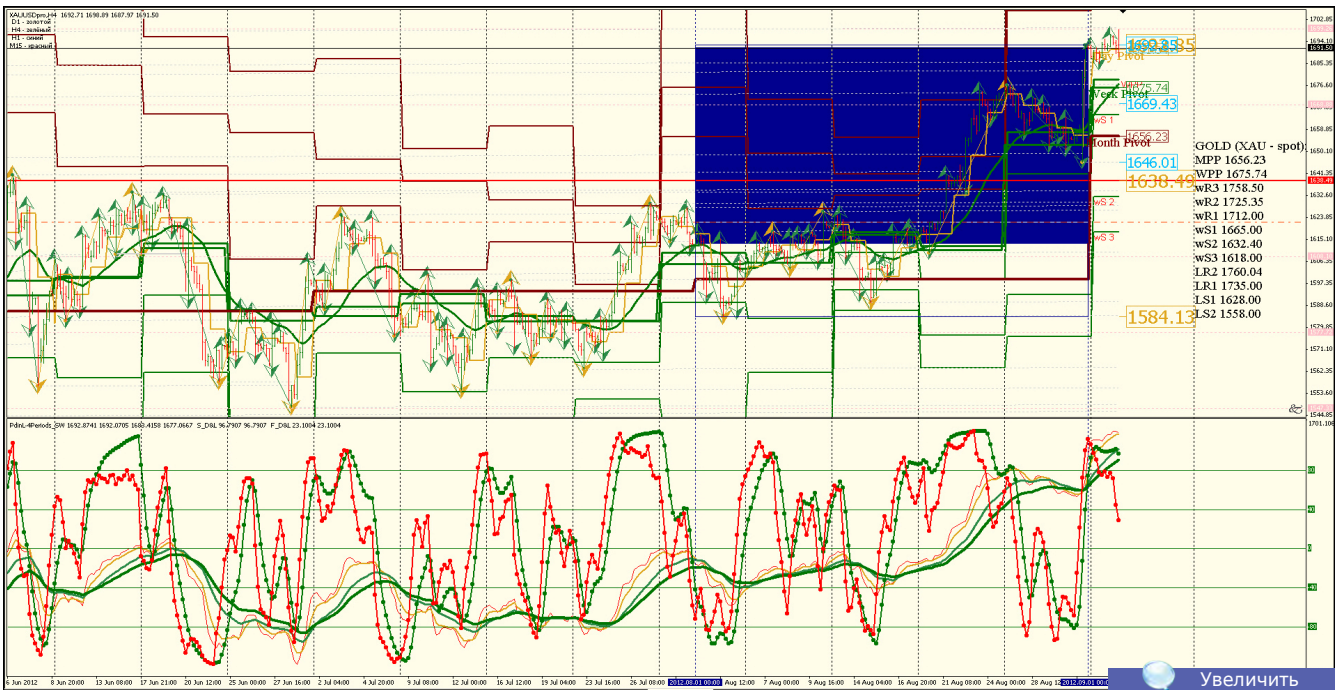
Уровни поддержки: LS1 4160 и LS2 4014

Точки разворота: MPP 4300 и WPP 4322

Мнение: Торговать в канале от LR2 4400 и LR1 4336 до LS1 4160 и LS2 4014

Альтернативный сценарий: Отсутствует, выборы президента США, замедление экономики.

GOLD (XAU – SPOT)



Анализ: Рост. Целевые точки: LR2 1760.04 и LR1 1735.00 до LS1 1628.00 и LS2 1558.00

Уровни сопротивления: LR2 1760.04 и LR1 1735.00

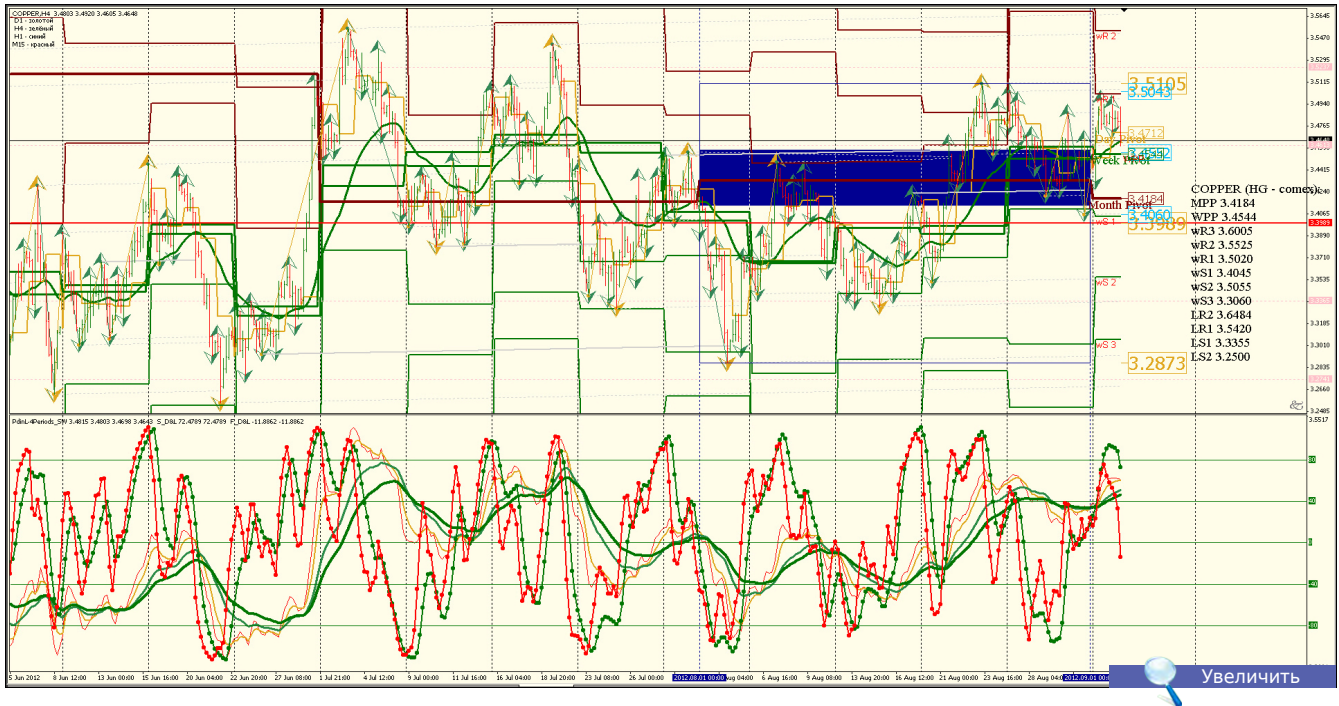
Уровни поддержки: LS1 1628.00 и LS2 1558.00

Точки разворота: MPP 1656.23 и WPP 1675.74

Мнение: Торговать в канале от LR2 1760.04 и LR1 1735.00 до LS1 1628.00 и LS2 1558.00

Альтернативный сценарий: Отсутствует, выборы президента США, замедление мировой экономики, хеджирование.

COPPER (HG – COMEX)



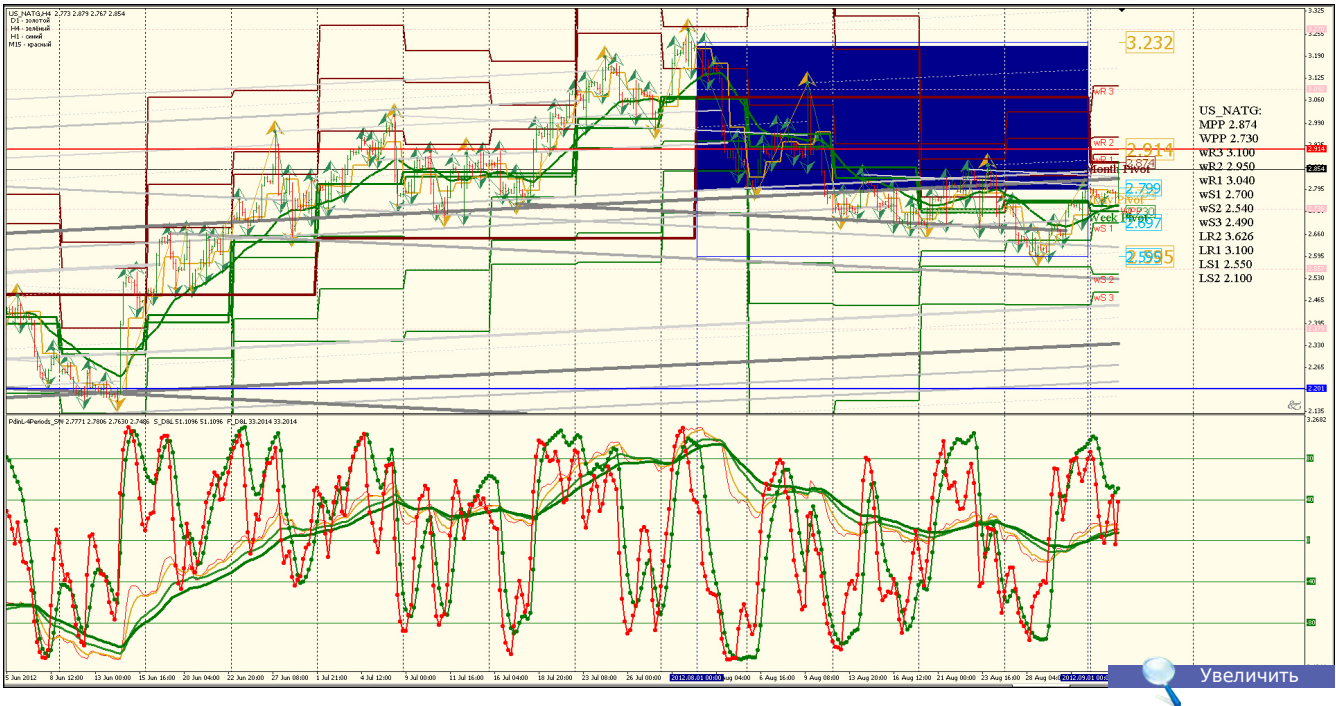
Анализ: Флэт. Целевые точки: LR2 3.6484 и LR1 3.5420 до LS1 3.3355 и LS2 3.2500
Уровни сопротивления: LR2 3.6484 и LR1 3.5420
Уровни поддержки: LS1 3.3355 и LS2 3.2500
Точки разворота: MPP 3.4184 и WPP 3.4544
Мнение: Торговать в канале от LR2 3.6484 и LR1 3.5420 до LS1 3.3355 и LS2 3.2500
Альтернативный сценарий: Отсутствует, замедление мировой экономики, хэджирование.

US_OIL



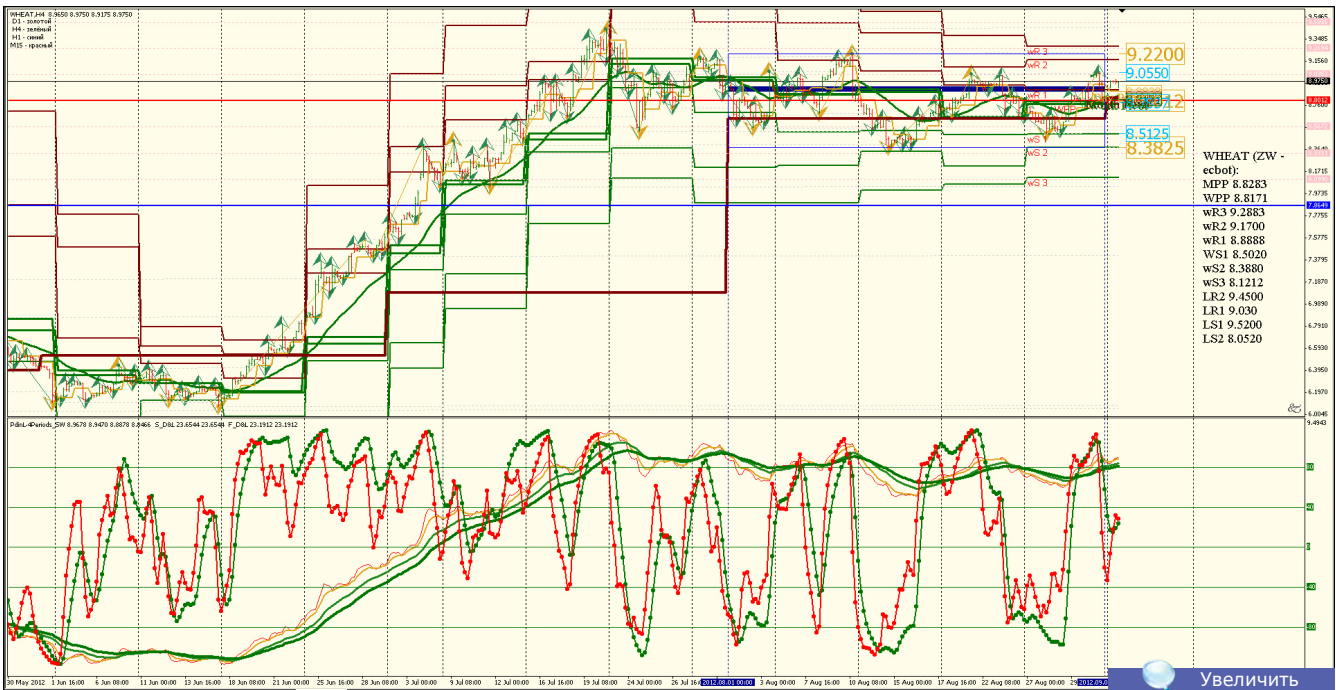
Анализ: Флэт. Целевые точки: LR2 105.27 и LR1 98.50 до LS1 88.85, LS2 83.75
Уровни сопротивления: LR2 105.27 и LR1 98.50
Уровни поддержки: LS1 88.85 и LS2 83.75
Точки разворота: MPP 93.86 и WPP 95.93
Мнение: Торговать в канале от LR2 105.27 и LR1 98.50 до LS1 88.85 и LS2 83.75
Альтернативный сценарий: Отсутствует, сезонный спрос.

US_NATG



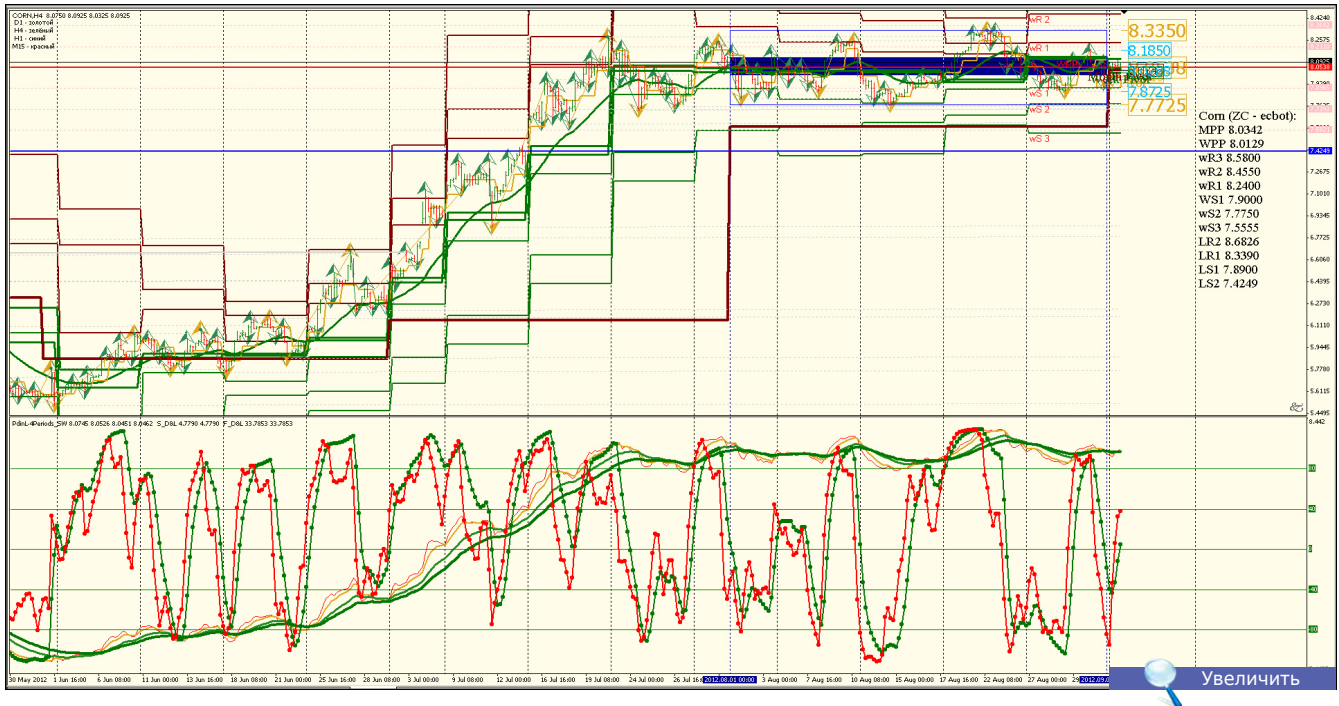
Анализ: Флэт. Целевые точки: LR2 3.626 и LR1 3.100 до LS1 2.550 и LS2 2.100
Уровни сопротивления: LR2 3.626 и LR1 3.100
Уровни поддержки: LS1 2.550 и LS2 2.100
Точки разворота: MPP 2.874 и WPP 2.730
Мнение: Торговать в канале от LR2 3.626 и LR1 3.100 до LS1 2.550 и LS2 2.100
Альтернативный сценарий: Отсутствует, сезонный спрос.

WHEAT (ZW – ECBOT)



Анализ: Флэт. Целевые точки: LR2 9.4500 и LR1 9.030 до LS1 9.5200 и LS2 8.0520
Уровни сопротивления: LR2 9.4500 и LR1 9.030
Уровни поддержки: LS1 9.5200 и LS2 8.0520
Точки разворота: MPP 8.8283 и WPP 8.8171
Мнение: Торговать в канале от LR2 9.4500 и LR1 9.030 до LS1 9.5200 и LS2 8.0520
Альтернативный сценарий: Отсутствует, сезонный спрос, снижение урожая в странах-поставщиках.

CORN (ZC – ECBOT)



Анализ: Флэт. Целевые точки: LR2 8.6826 и LR1 8.3390 до LS1 7.8900, LS2 7.4249
Уровни сопротивления: LR2 8.6826 и LR1 8.3390
Уровни поддержки: LS1 7.8900 и LS2 7.4249
Точки разворота: MPP 8.0342 и WPP 8.0129
Мнение: Торговать в канале от LR2 8.6826 и LR1 8.3390 до LS1 7.8900, LS2 7.4249
Альтернативный сценарий: Отсутствует, сезонный спрос, снижение урожая в странах-поставщиках.

SUGAR (SB – ICE)



Анализ: Флэт. Целевые точки: LR2 0.2485 и LR1 0.2200 до LS1 0.1850 и LS2 0.1736
Уровни сопротивления: LR2 0.2485 и LR1 0.2200
Уровни поддержки: LS1 0.1850 и LS2 0.1736
Точки разворота: MPP 0.2065 и WPP 0.1985
Мнение: Торговать в канале от LR2 0.2485 и LR1 0.2200 до LS1 0.1850 и LS2 0.1736
Альтернативный сценарий: Отсутствует, сезонный спрос.

Удачи в торговле! ■

ForexFactory Presents:

Max's Simple Ride The Wave System

По вашим многочисленным просьбам мы продолжаем рассматривать интересные механические торговые системы (МТС). Сегодня мы снова в гостях у наших западных коллег - форума ForexFactory, на котором мы обнаружили торговую систему, ставшую темой нашего обзора.

Итак, встречайте...

MAX'S SIMPLE RIDE THE WAVE SYSTEM

«*Max's Simple Ride The Wave System*» - новая механическая торговая система (МТС) для дневных графиков, созданная специально для тех, у кого нет времени подолгу следить за графиками. Система появилась на ForexFactory совсем недавно - 16 сентября 2012 г.



Ссылка на источник:

<http://www.forexfactory.com/showthread.php?t=384303>

Разработчик: Marshalmax

Платформа: MetaTrader 4

Рекомендуемый ТФ: D1

Рекомендуемые пары: EUR/USD, GBP/USD, GBP/AUD, EUR/AUD, AUD/USD


Тема с МТС открыта совсем недавно - 16 сентября 2012 г. - и пока еще не набрала особо много просмотров, но, думается, это вопрос времени, а пока обсуждение системы занимает около 7 страниц и 13000 просмотров.

Member Profile**marshalmax**

Member

Country **Australia**City/Town **Brisbane**

Ее автор - участник с ником Marshalmax из Брисбена - крупного города на восточном побережье Австралии с населением около 1,8 млн. человек. Это третий по численности (после Сиднея и Мельбурна) город страны.



Путь автора системы на рынок был, в общем-то, достаточно стандартен. Сам Marshalmax, рассказывая об этом, говорит, что за последние 12 месяцев читал все книги по торговле на Форекс, попадающиеся ему в руки, пытаюсь найти свой грааль в чужом опыте. Тестировал, оптимизировал различные системы, одновременно изучая и основы мани-менеджмента, и психологию - важнейшие составляющие биржевой торговли.

В результате своих творческих поисков Marshalmax пришел к выводу, к которому рано или поздно приходят практически все трейдеры: секрет - в простоте. Как известно, цена может пойти всего в двух направлениях - либо вверх, либо вниз, то есть шансы определить это направление - 50 на 50. И задача трейдера, в итоге, сводится к тому, чтобы хотя бы слегка изменить это соотношение в свою пользу, чтобы увеличить вероятность правильного входа.

Далее автор рассказывает о своем следующем секрете, который заключается в том, что при расчете рисков он делает упор не на количество пипсов, которые он потеряет в случае

срабатывания стоп-лосса или заработает, если сработает тейк-профит, а на том, сколькими процентами от депозита он рискует при входе в сделку. То есть, независимо от уровня лосса (будь то 20 или 100 пипсов), Marshalmax выбирает торговый лот таким образом, чтобы в случае его срабатывания потери составили только 2% от депозита. Очень даже разумный подход!

Основными парами для торговли автор выбрал EUR/USD, GBP/USD, GBP/AUD, EUR/AUD, AUD/USD, при этом автор упоминает, что в принципе для рассматриваемой системы подойдет любая пара.

Давайте теперь от лирики перейдем к рассмотрению самой системы. Система состоит только из одного технического индикатора – скользящей средней 20 EMA. Ну и, конечно же, самой цены.

Для торговли по системе достаточно тратить всего несколько минут в день, чтобы принять решение о входе в сделку либо выходе из нее.

Сигналы системы

Рассмотрим пример для покупок:

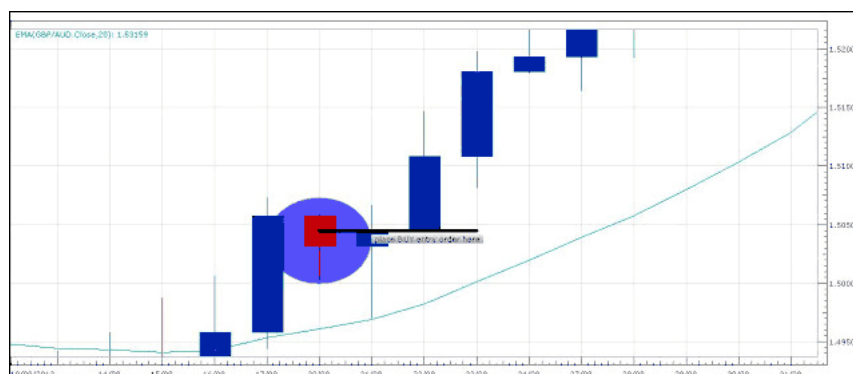


Сигнальной свечой (свечой, которая сигнализирует нам о входе в сделку) на *бай* является свеча, всем телом находящаяся над 20 EMA. Это говорит нам о том, что цену «проталкивают» вверх. После этого мы ждем подтверждающую медвежью свечу (цена закрытия ниже цены открытия), которая закрепляется выше 20 EMA.

Вход в сделку

Для непосредственного входа в позицию есть несколько вариантов:

а) Ордер на покупку размещается на середине тела откатной свечи - как показано на рисунке ниже:



Таким образом, мы избегаем ложного входа в случае, если падение вниз продолжится. При

этом ордер удаляется, и мы ждем нового сигнала для входа.

б) Ожидаем еще одной медвежьей свечи. Вторая корректирующая свеча, закрывшаяся при этом выше 20 EMA, является еще более подтверждающей, чем первая. Этот метод имеет свои недостатки, так как часто второй такой свечи не образуется, а цена уходит вверх - как на приведенных выше примерах.

в) Не дожидаясь появления откатной свечи, сразу выставляется отложенный ордер по уровню *хай* сигнальной свечи. В случае разворота ордер снимается, и ждем нового сигнала для входа.

Установка уровня стоп-лосс

Автор рекомендует устанавливать стоп-лосс следующим образом.

Для покупок ищем *лоу* последних двух свечей:



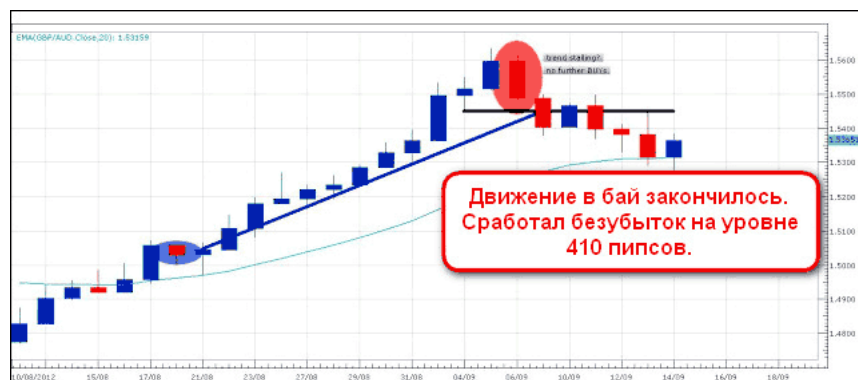
В том случае, если полученный уровень стоп-лосса превышает значение 100 пипсов, ограничиваем его 100 пипсами.

Трейлинг, фиксация профита

Для фиксации профита по традиции систем, основанных на прайс-экшн, рекомендуется использовать разнообразные уровни – поддержки/сопротивления, «круглые» и любые подобные значимые уровни, при подходе цены к которым часто возникает заминка, и дальнейшее движение находится под вопросом. Также для выхода активно применяется свечной анализ, который на дневном графике, в принципе, показывает неплохие результаты.

Что касается трейлинга, то автор рекомендует тралить стоп (пример для *бай*) под *лоу* 2-х последних свечей.





Конечно, пример, приведенный автором, достаточно «тепличный» - в реальности далеко не всегда удастся выловить на дневках такой линейный рост.

Далее на примере пары GBP/USD автор показывает, как бы шла торговля в течение месяца - с 15 августа по 15 сентября 2012 г.



К сожалению, скриншоты, предложенные автором, не выдерживают никакой критики, так как сделаны с очень низким разрешением - что-либо разглядеть на них достаточно проблематично. Зато достаточно подробно описаны рассуждения автора при входе в сделку, что позволяет лучше понять, что к чему.

Итак, начнем по порядку.

19 августа (мы подписали эту свечу, чтобы было понятно, о чем речь) - откатная медвежья свеча. Ордер на покупку выставим на середине тела свечи. Стоп-лосс устанавливаем на *лоу* свечи 18 августа (-65 пипсов).

20 августа - срабатывает ордер на покупку.

21 августа - прибыль растет. Стоп-лосс переносим на новый *лоу* (-35 пипсов).

22 августа - перенос уровня стоп-лосс (-28 пипсов).

23 августа - свечная комбинация «молот». Автор выходит из сделки (итог +150 пипсов).

24 и 27 августа - переносится ордер на пробой на *бай* по *хаям* свечей.

28 августа - срабатывает ордер на пробой. Так как самый низкий *лоу* из парных свечей был 21 августа, то и стоп ставится по этому уровню (-104 пипса).

29 августа - цена немного растет, но к концу дня проседает.

30 августа - стоп переносится под *лоу* свечи 28 августа (-55 пипсов). Но так как свеча

оказывается разворотной (реверсной), и ее тело перекрывает предыдущую бычью свечу, сделку стоит немедленно закрыть и ждать новый сигнал (стоп -30 пипсов).

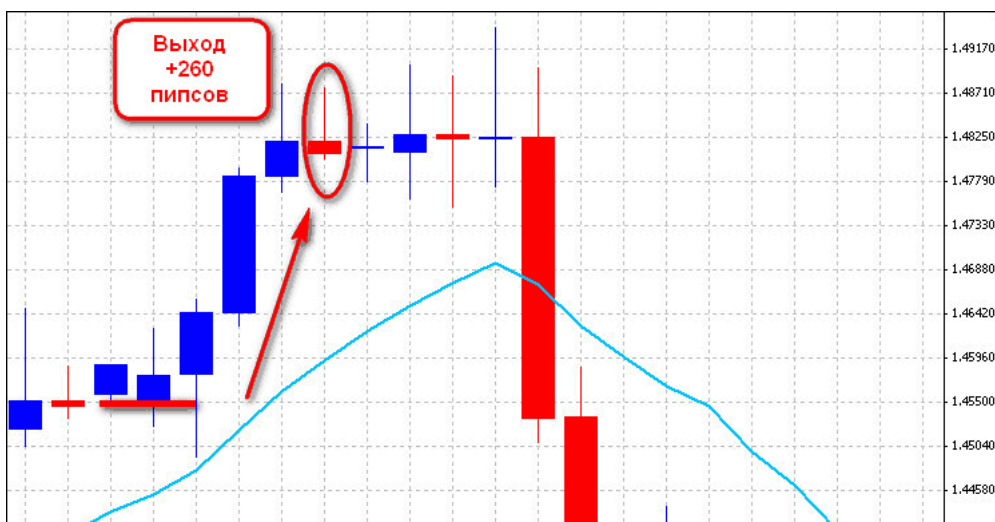
31 августа – ставим ордер на пробой на середину тела свечи 30 августа. Он срабатывает, и мы снова оказываемся в покупках. Стоп по *лоу* 28 августа – 70 пипсов. На закрытии свечи стоп переносим на *лоу* свечи 30 августа (-61 пипс).

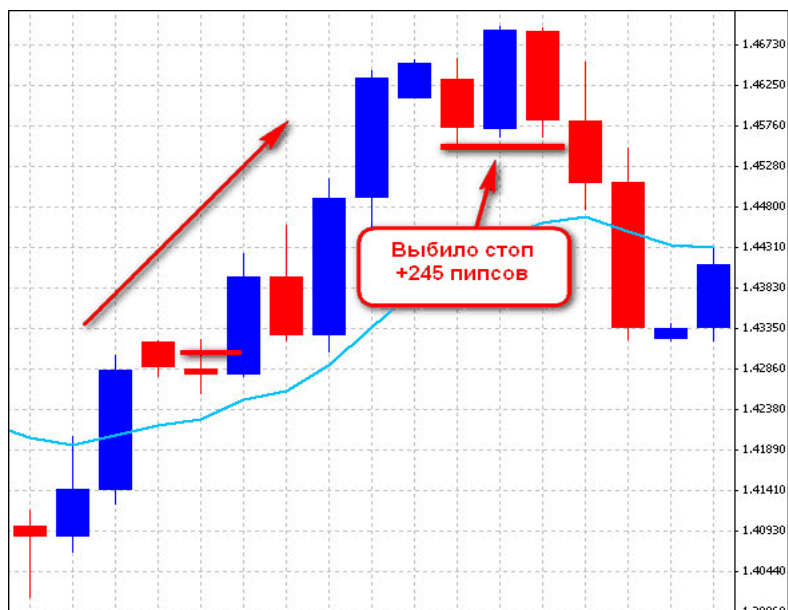
3 сентября – цена растет неспешно. Стоп переносим на *лоу* свечи 31 августа (-50 пипсов).

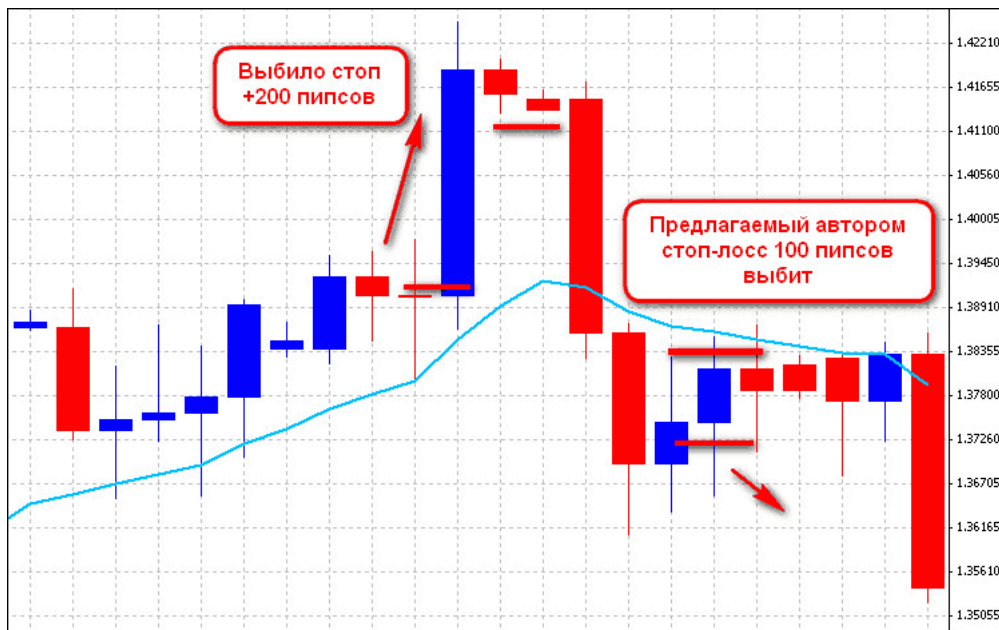
4 сентября – снова реверсная свеча, но небольшая (тело не перекрывает предыдущую бычью). Здесь нужно бы перенести стоп на *лоу* свечи 3 сентября, но так как цена на закрытии 4 сентября расположена слишком близко к *лоу* 3 сентября, автор рекомендует стоп в этом случае не двигать, а оставить как есть (-50 пипсов).

На каждой реверсной свече автор устанавливает ордер на покупку, и в итоге к 14 сентября получается 3 открытых позиции с +240, +180 и +85 пипсами профита.

Давайте попробуем теперь сами поискать точки входа:





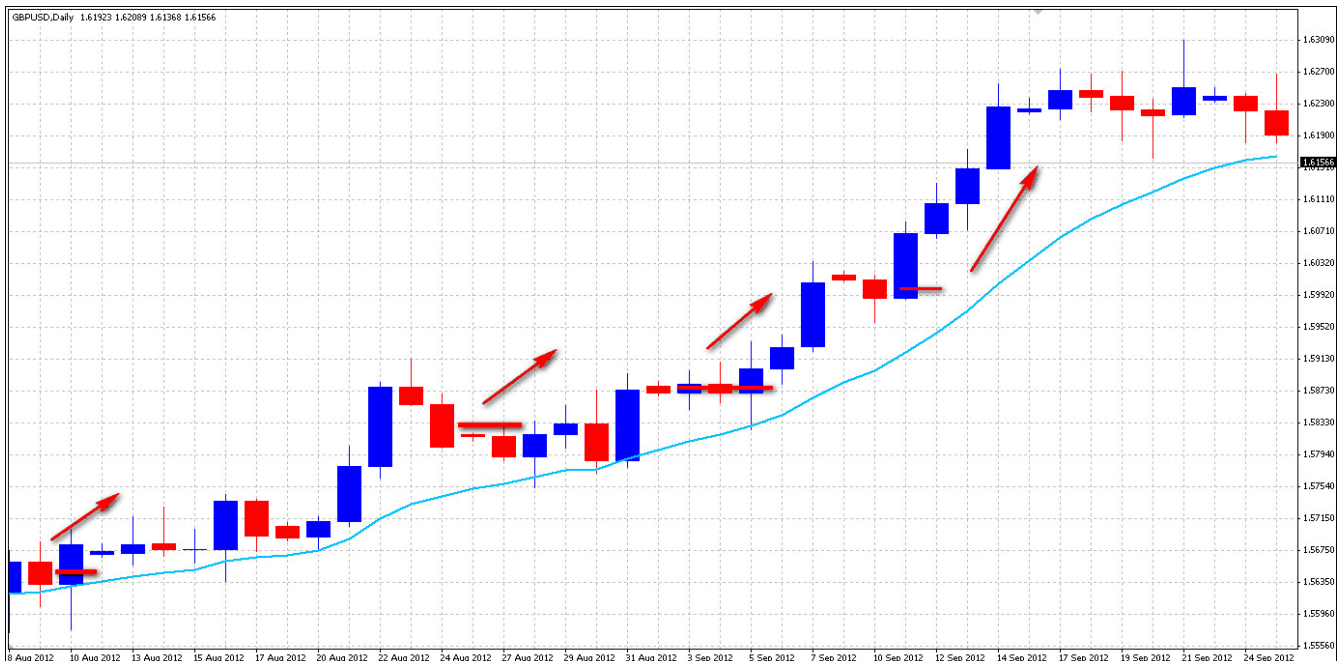


Теоретически на приведенном выше скрине существует возможность избежать выхода в ноль и даже получить при этом значительную прибыль. А получиться это может, если, как рекомендует автор, не переносить стоп под *лоу*, если цена при этом близко. Но цена при этом отходила на 60 пипсов, и только от трейдера зависит, хватит ли ему в этом случае выдержки не перенести стоп в безубыток. Повторный же вход в рассмотренном примере не получается по причине того, что тело откатной свечи больше, по сравнению с предыдущими трендовыми бычьими свечами. В данной точке рынок просто «скинул» покупателей, и цена «понеслась» дальше.

Впрочем, сразу за этим возникла ситуация гораздо более интересная и прибыльная:



Все это мы смотрели на паре EUR/USD, а вот, например, текущая ситуация на фунте:



Выглядит очень даже неплохо. Похожая картина ждет нас и на других парах. Рассматривать все, думаем, смысла нет – вы и сами сможете это сделать.

А мы сейчас перейдем к рассмотрению плюсов и минусов системы и сделаем окончательный вывод.

Плюсы системы:

- Простота настройки;
- Неплохие входы;
- Достаточно уделять торговле несколько минут в день;
- Большая потенциальная прибыль;
- Отсутствие платы за использование системы.

Минусы:

- Присутствует субъективизм в оценке выходов;
- Достаточно большая величина потенциальных лоссов;
- От трейдера требуются дополнительные навыки.

Вывод: Система «Max's Simple Ride The Wave System» в целом нам понравилась. Одним из основных плюсов системы, безусловно, можно назвать использование дневного графика и, как следствие, возможность торговли по системе тем трейдерам, которые не могут уделять торговле значительное время. Однако прежде, чем начать торговать таким образом, уделить время торговле все-таки придется. Хотя бы для того, чтобы усвоить основы построения силовых уровней, изучить свечные комбинации – то есть учесть все те моменты, которые как раз и делают систему выходов несколько субъективной. Также, конечно, следует учесть, что для торговли по системе требуется запастись терпением, так как сделки могут быть открытыми и 3 дня, и неделю, и даже дольше. Поэтому, если вы предпочитаете скальпинг и десятки входов в день, то эта система не для вас. Тем же, кто применяет позиционную торговлю, использует графические построения и свечной анализ, данная система вполне может подойти. Главное - не жадничать и соблюдать предложенный автором риск в 2% от депозита.

Обязательно предварительно попробуйте систему на демо-счете для привыкания ко всем ее нюансам и во избежание неприятных сюрпризов, которые могут подстергать неопытного пользователя!

Удачи в торговле!

Всегда с Вами, Лаборатория Лепрекона! ■



VIP

условия
для всех

GIBICO

Gaiduk International Business
Investments Corporation



Прямой доступ к электронной торговой системе Integral

Объединяет ликвидность Deutsche Bank,
Citibank, Bank of America, UBS, NOMURA, Barclays,
Goldman Sachs, HSBC, RBS, JPMorgan, NATIXIS,
MorganStanley



Поддержка клиентов

Онлайн-чат с оператором, система заявок
Поможет в любой ситуации, ответит на все
Ваши вопросы

Межбанковские
спреды от 0 пунктов

Моментальное
исполнение

Автоматическая
торговля

GIBICO является международной брокерской компанией,
предлагающая полный спектр услуг валютного трейдинга на
финансовом рынке FOREX. Сотрудничество с одной из крупнейших
сетей в мире – Integral обеспечивает наших клиентов высокой
ликвидностью и низкими спредами, а также качественной и быстрой
online-поддержкой.

Компания зарегистрирована на Британских Виргинских островах и
имеет сертификат о регистрации компании под регистрационным
номером 1633916.

Агентом компании "GIBICO" на территории Российской Федерации
является ООО "ДЖИБИКО". Деятельность ООО "ДЖИБИКО" полностью
соответствует действующему законодательству Российской
Федерации. Одной из основных задач ООО "ДЖИБИКО" является
выполнение организации взаиморасчетов и поддержки клиентов
компании.

www.gibico.com

8-800-555-90-75



ForexFactory Presents:

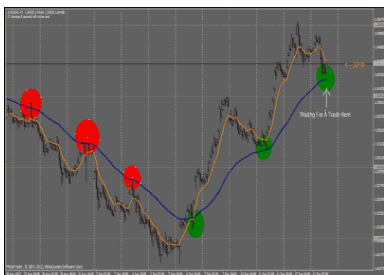
Simple Money Making Method

По вашим многочисленным просьбам мы продолжаем рассматривать интересные механические торговые системы (МТС). Сегодня мы снова в гостях у наших западных коллег - форума ForexFactory, на котором мы обнаружили торговую систему, ставшую темой нашего обзора.

Итак, встречайте...

SIMPLE MONEY MAKING METHOD

«**Simple Money Making Method**» - новая механическая торговая система (МТС), основу торговли по которой составляют прайс экшен, уровни поддержки и сопротивления и входы только по тренду. Рабочий ТФ - Н1. Система появилась на ForexFactory совсем недавно - 13 сентября 2012 г.



Ссылка на источник:

<http://www.forexfactory.com/showthread.php?t=383941>

Разработчик: FX-Pro

Платформа: MetaTrader 4

Рекомендуемый ТФ: Н1

Рекомендуемые пары: AUD/USD

Тема с МТС открыта совсем недавно, всего на 3 дня раньше, чем тема с предыдущей рассмотренной нами системой (а именно 13 сентября 2012 г.), и уже вызвала достаточно горячее обсуждение. На текущий момент тема разрослась до 55 страниц и имеет более 125 тысяч просмотров.

Member Profile	
FX-Pro	
Be Good & Do Good	
Country	Germany
City/Town	Leverkusen

Ее автор - участник с ником FX-Pro из Лёверкузена (Германия) - города, знаменитого тем, что в нем находится штаб-квартира фармацевтической компании «Байер» и одноименный футбольный клуб.



По словам автора, торговля по данной система велась им в течение двух лет, и в итоге достигла потрясающей точности, на текущий момент составляющей 80% прибыльных сделок. Цитируем автора: в этой системе были собраны самые сливки всего того, что было когда-то изучено, рассмотрено и проанализировано им самим на нелегком пути к прибыльной торговле. В итоге готовая система сложилась из следующих составляющих: поведение цены (price action, прайс экшен - кому как удобнее), уровни поддержки/сопротивления и торговля по тренду. Всего этого, по мнению автора, вполне достаточно для того, чтобы получать стабильную и неплохую прибыль на рынке.

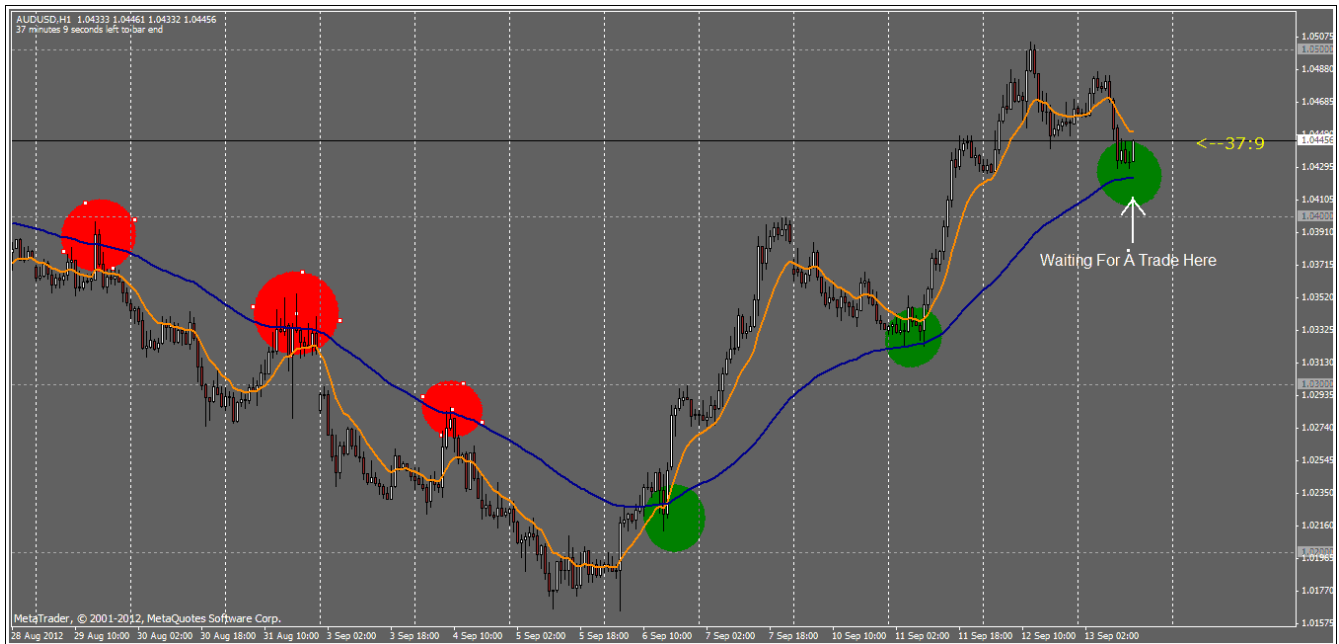
Звучит многообещающе - так и хочется скорее попробовать, что же такое предложит нам автор. Поэтому не будем тянуть, а перейдем к рассмотрению непосредственно системы.

Система разработана автором для пары AUD/USD для часового таймфрейма. В то же время автор приглашает к диалогу, предлагая попробовать другие пары и поделиться полученными результатами в ветке форума.

Индикаторы, используемые в системе

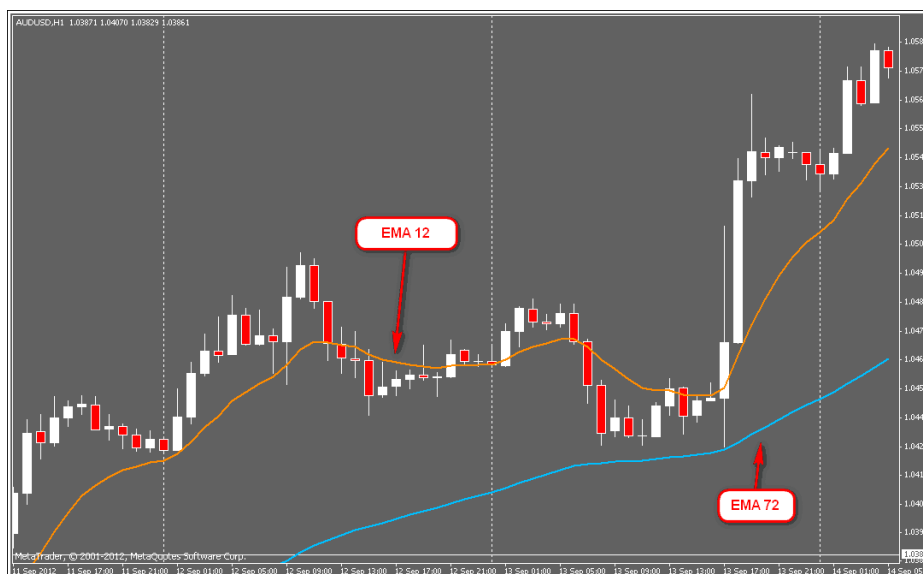
Изначально в системе использовался индикатор Heiken Ashi, но со временем, по словам автора, он решил от него отказаться и пользоваться теми преимуществами, которые дает применение свечных паттернов для подтверждения точек входа и выхода.

Общий вид системы представлен на рисунке ниже:



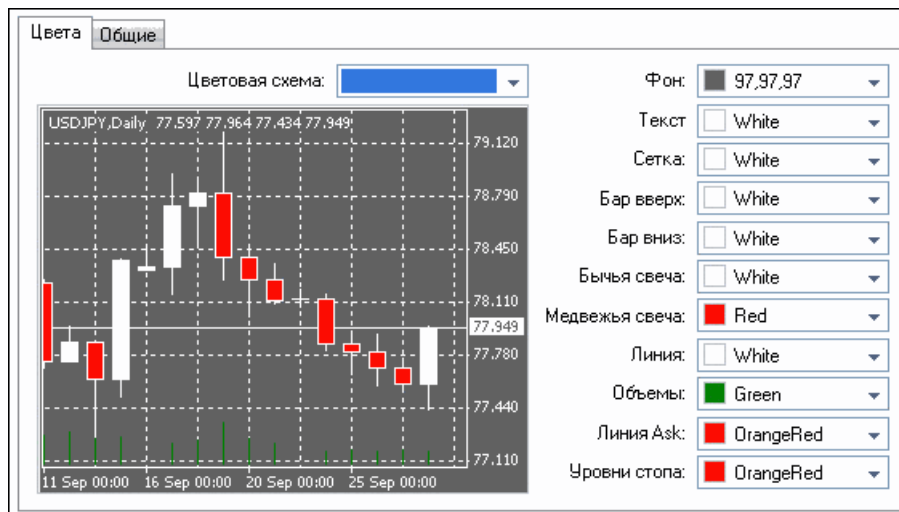
Как видно по скриншоту, индикаторы стандартные и присутствуют в MetaTrader 4:

- EMA с периодом 72 – помогает определить усредненный тренд за 3 дня;
- EMA с периодом 12 – помогает определить усредненный внутрисуточный тренд;
- Уровни поддержки/сопротивления строятся на графике вручную;
- Круглые числа – психологические ключевые уровни.



Построение EMA на графике цены. Темно-оранжевый цвет – EMA 12. Голубой – EMA 72.

Кстати, цветовая гамма, выбранная автором, показалась нам довольно приятной для глаза – свечи хорошо читаются на графике, и при этом экран смотрится не так ярко, как на фоне просто черного цвета. Поэтому мы решили поделиться с вами настройками этого сетапа, может кому-то такое цветовое решение приглянется:



Правила входа

- Ждем отскок цены от ЕМА 72;
- Входим после закрытия свечи выше (для покупок), или ниже (для продаж) ЕМА 12;
- Свеча, сигнализирующая о входе, должна одновременно касаться ЕМА 72 и закрываться выше/ниже ЕМА 12. Желательно, чтобы при этом она являлась пин-баром, марибузой или представляла собой модель поглощения.

Как раз такой пример можно увидеть на приведенном выше скрине. Рассмотрим его подробнее.



По правилам системы получается просто идеальный вход.

В точке 1 свеча коснулась EMA 72, после чего закрылась выше EMA 12 (точка 2).

При этом цена отбилась от уровня поддержки, который также является «круглым» уровнем 1.04300.

Сама же свеча является свечой поглощения и одновременно длинные тени делают ее очень похожей на пин-бар (тело свечи для пин-бара, конечно, длинновато, но, в сочетании с другими факторами, вполне может быть засчитано).

В первом посте своей темы автор приводит достаточно интересный скриншот, на котором сразу видно несколько потенциально прибыльных входов по этой системе. Как говорит сам FX-Pro: «Одна картинка скажет лучше тысячи слов» :)

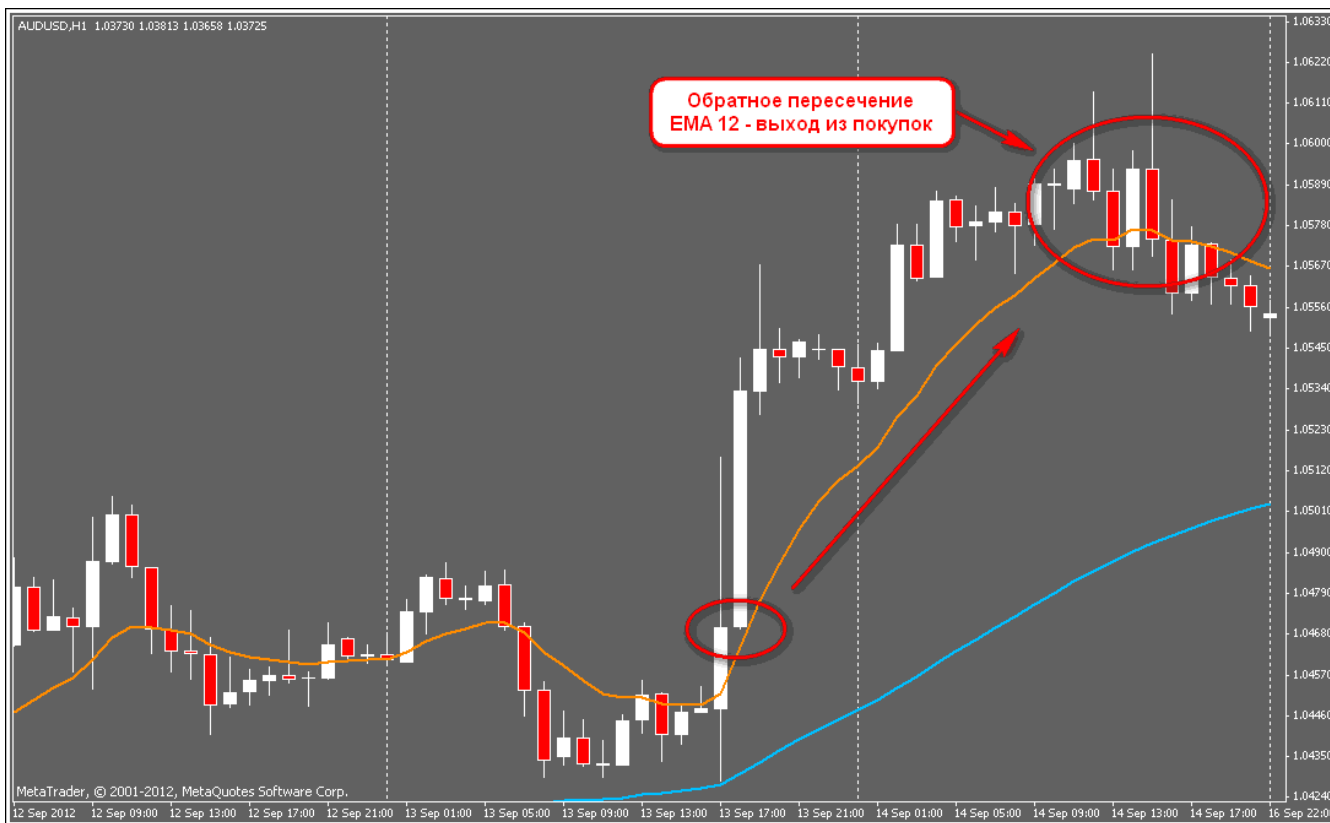


Выше в нашем собственном примере мы рассмотрели как раз продолжение этого движения. Ну что же, входы выглядят вполне достойно, а что же, интересно, автор рекомендует по поводу выходов из сделки.

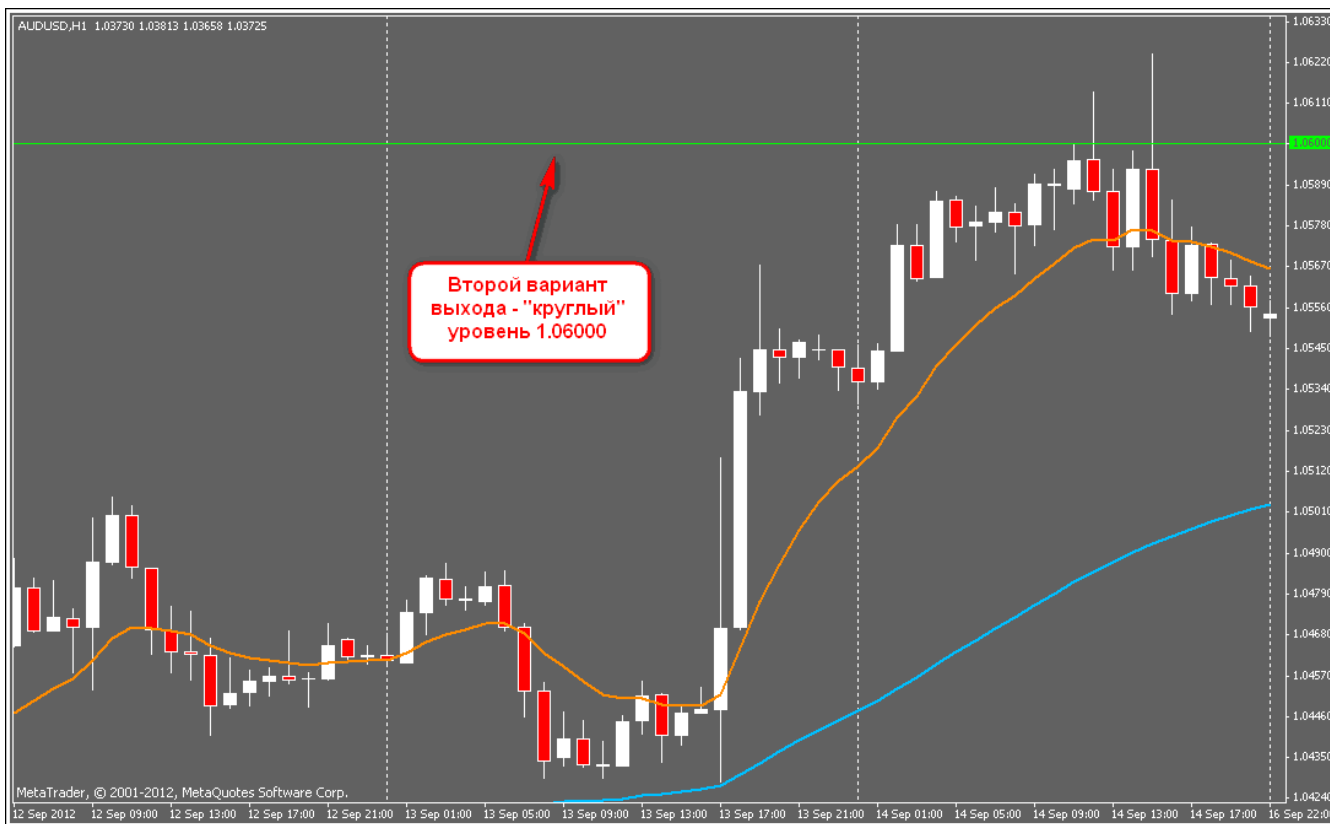
Правила выхода

Автор предлагает два основных варианта выхода из открытой позиции:

- Выход по обратному пересечению EMA 12;
- Выход при достижении сильного уровня – поддержки/сопротивления.



Первый вариант выхода из сделки – обратное пересечение ЕМА 12.

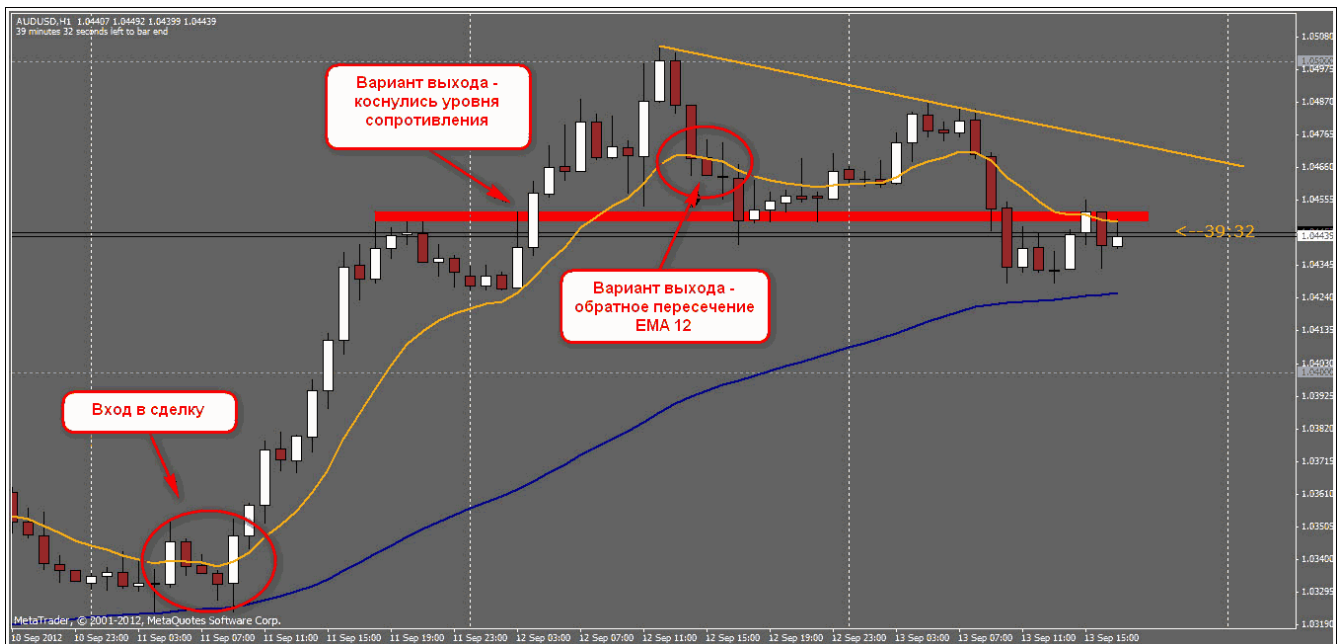
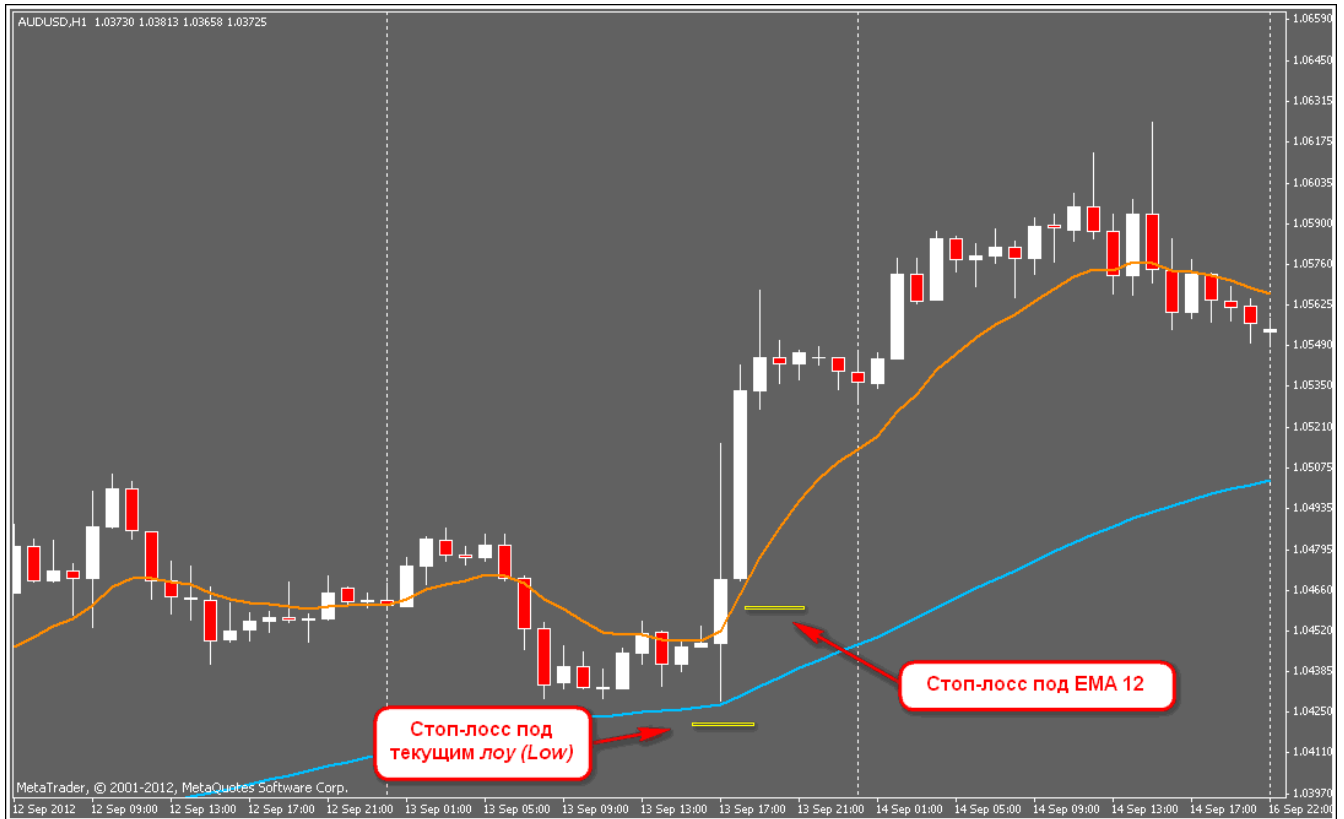


Второй вариант выхода из сделки – достигли «круглого» уровня 1.06000, являющегося сильным психологическим уровнем.

Установка стоп-лосса

Здесь существует также два варианта:

- По текущему лоу (для покупок) или хай (для продаж);
- Под EMA 12 (для покупок) или над EMA 12 (для продаж).

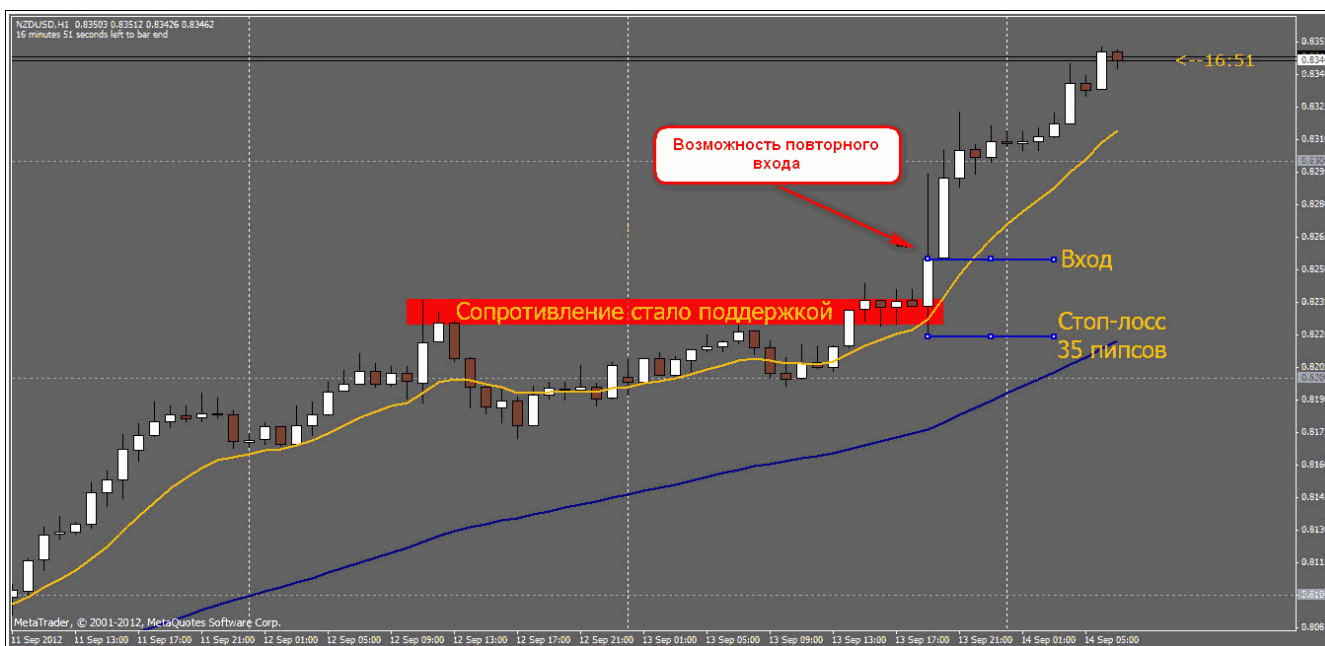


ОБЗОРЫ ТОРГОВЫХ СИСТЕМ

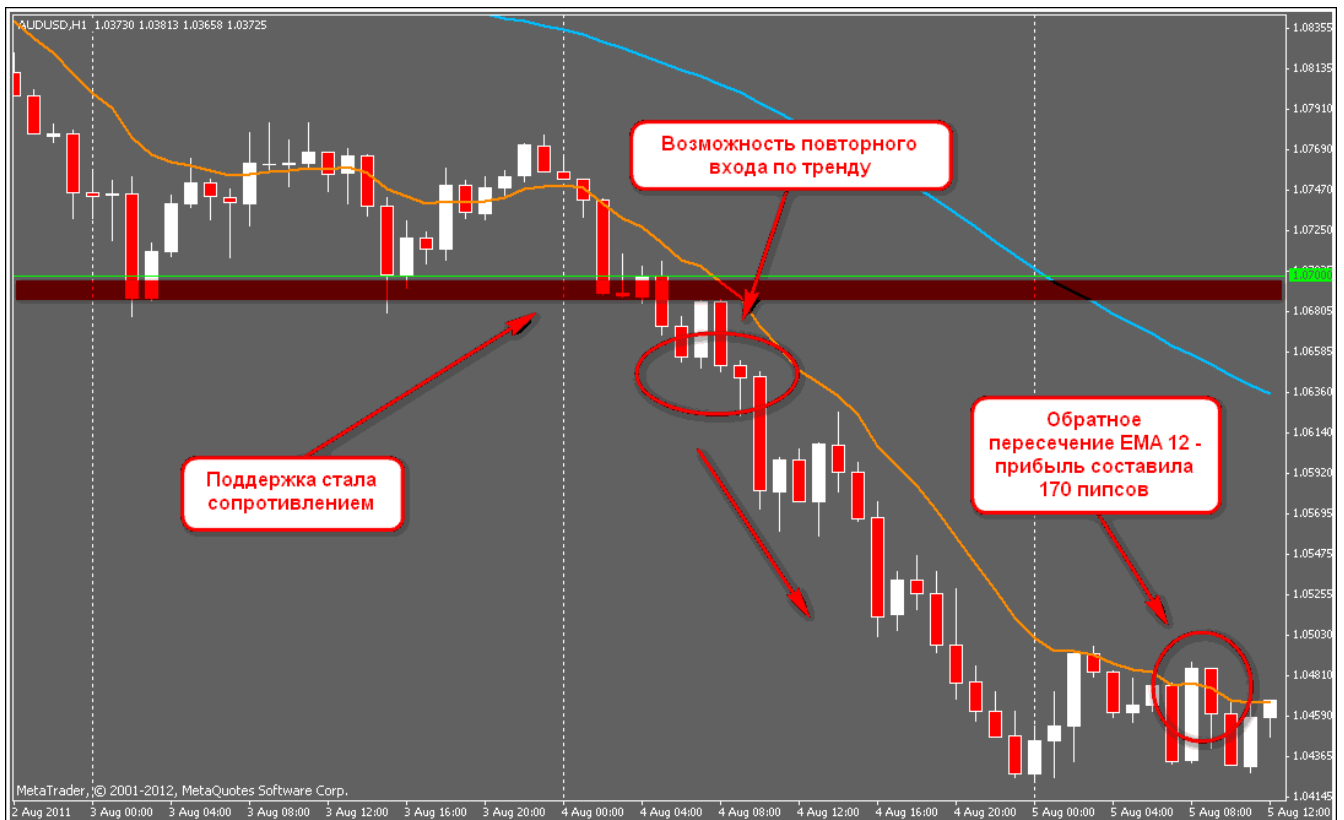
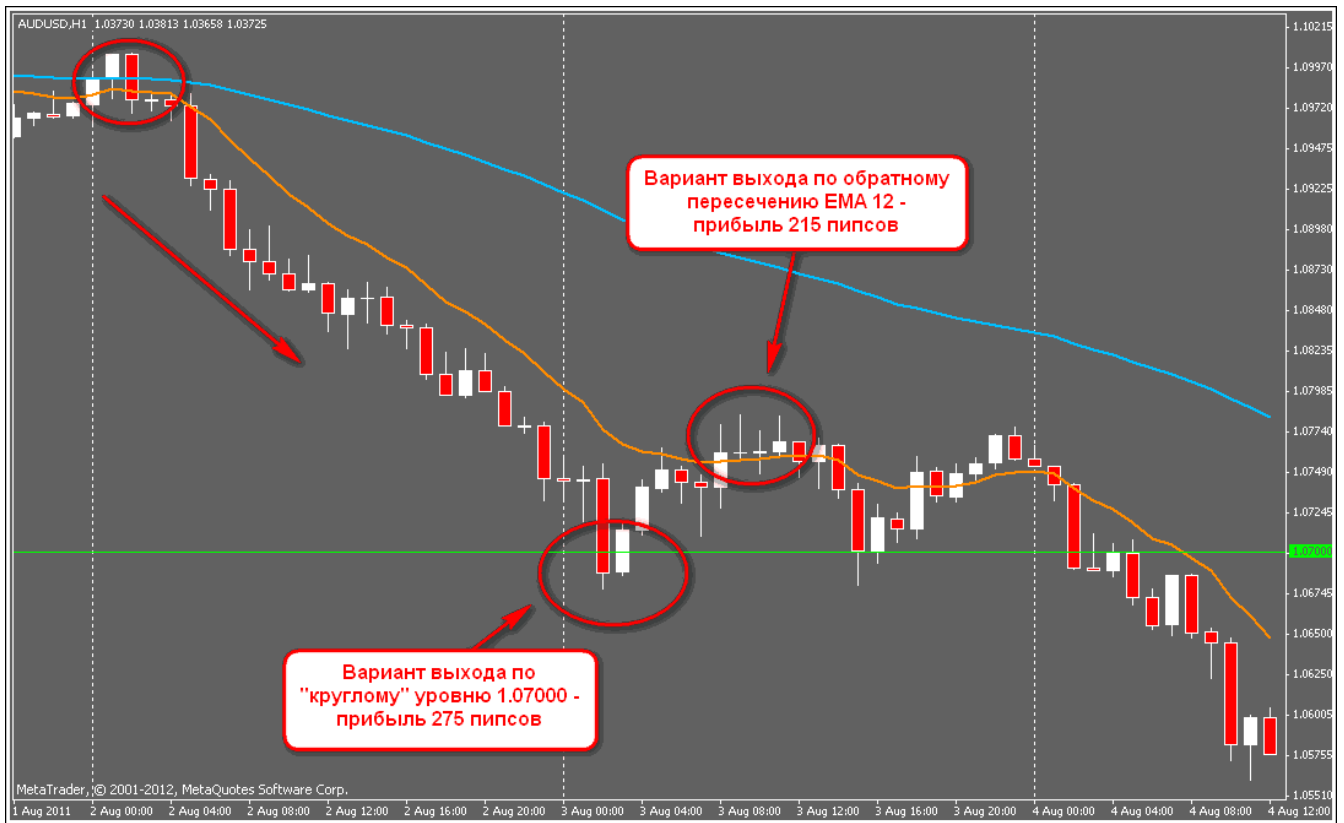


Перенос стоп-лосса под бычью свечу с телом, длина которого превышает среднее значение.

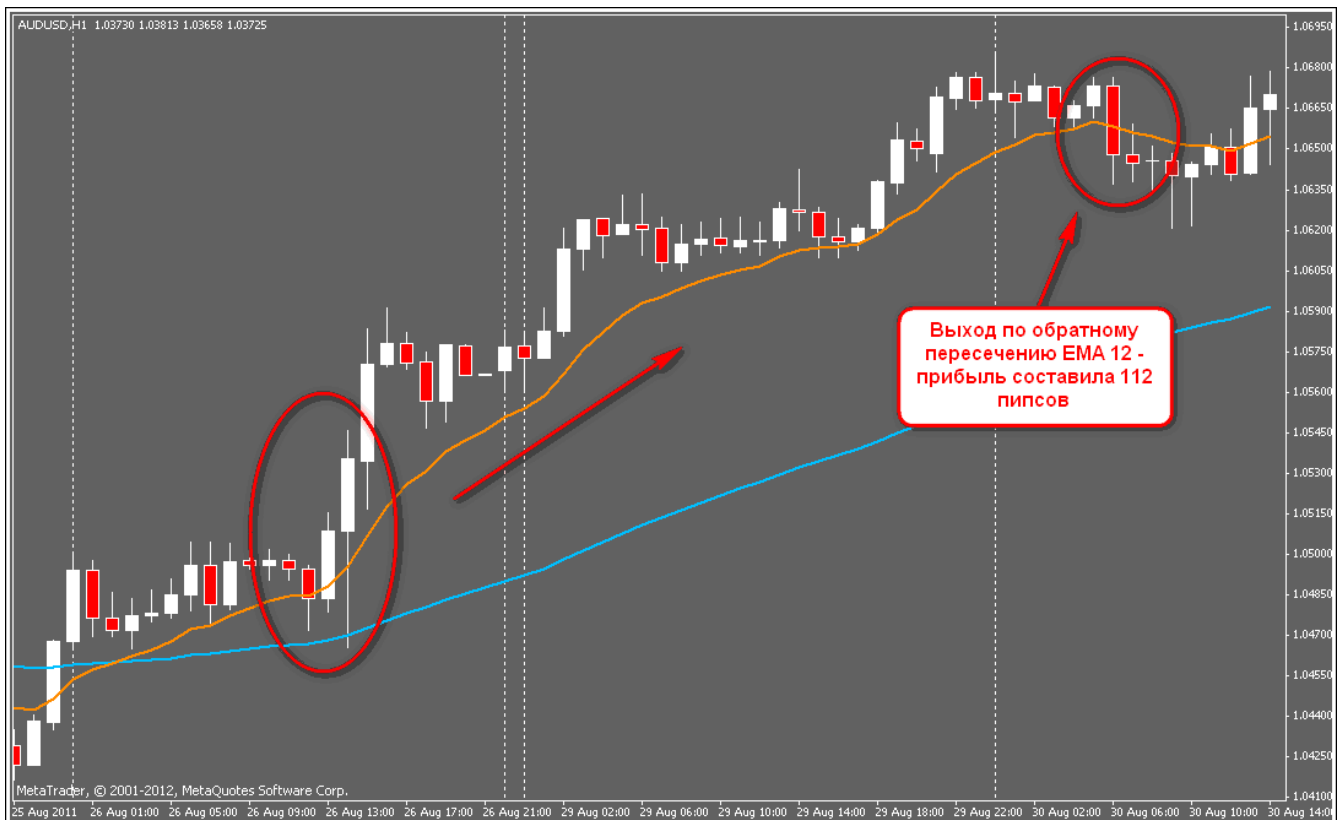
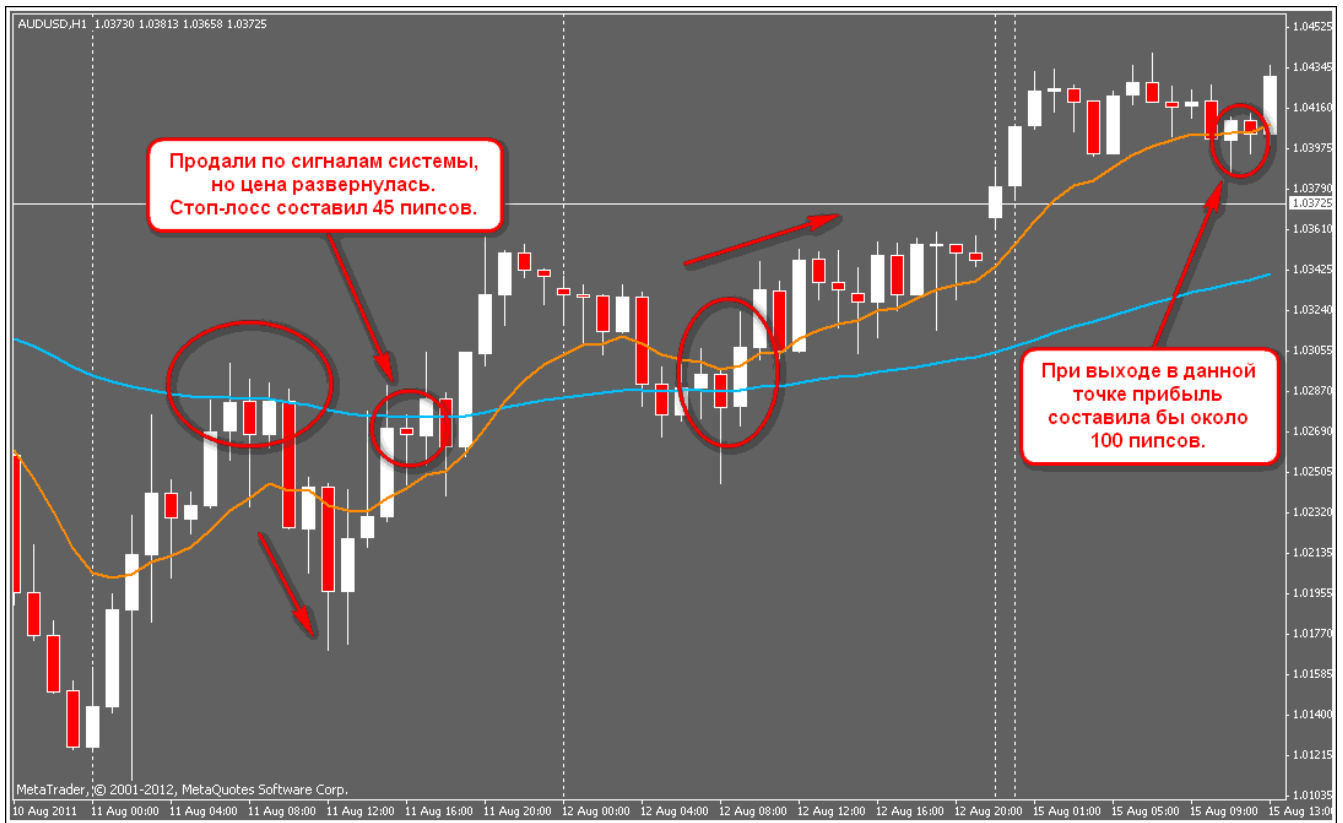
А вот на следующем скрине автор предлагает вариант повторного входа на выбранной для эксперимента паре NZD/USD, упомянув, что практически всегда пары AUD/USD и NZD/USD движутся в одном направлении.



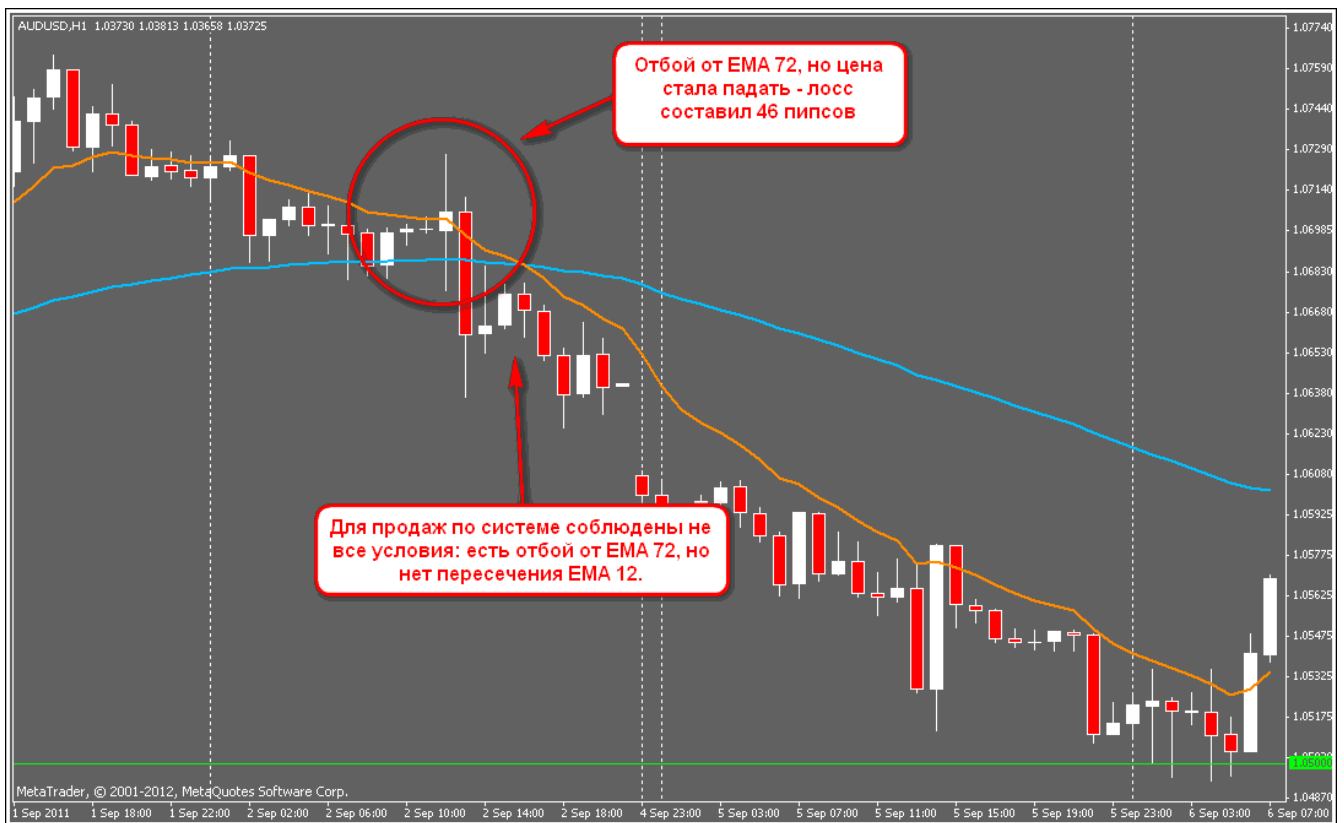
Давайте попробуем найти несколько входов самостоятельно.



Ситуация, аналогичная показанной автором – поддержка пробита, и цена, закрепившись под ней, превращает поддержку в сопротивление и дает нам возможность повторного входа по тренду.

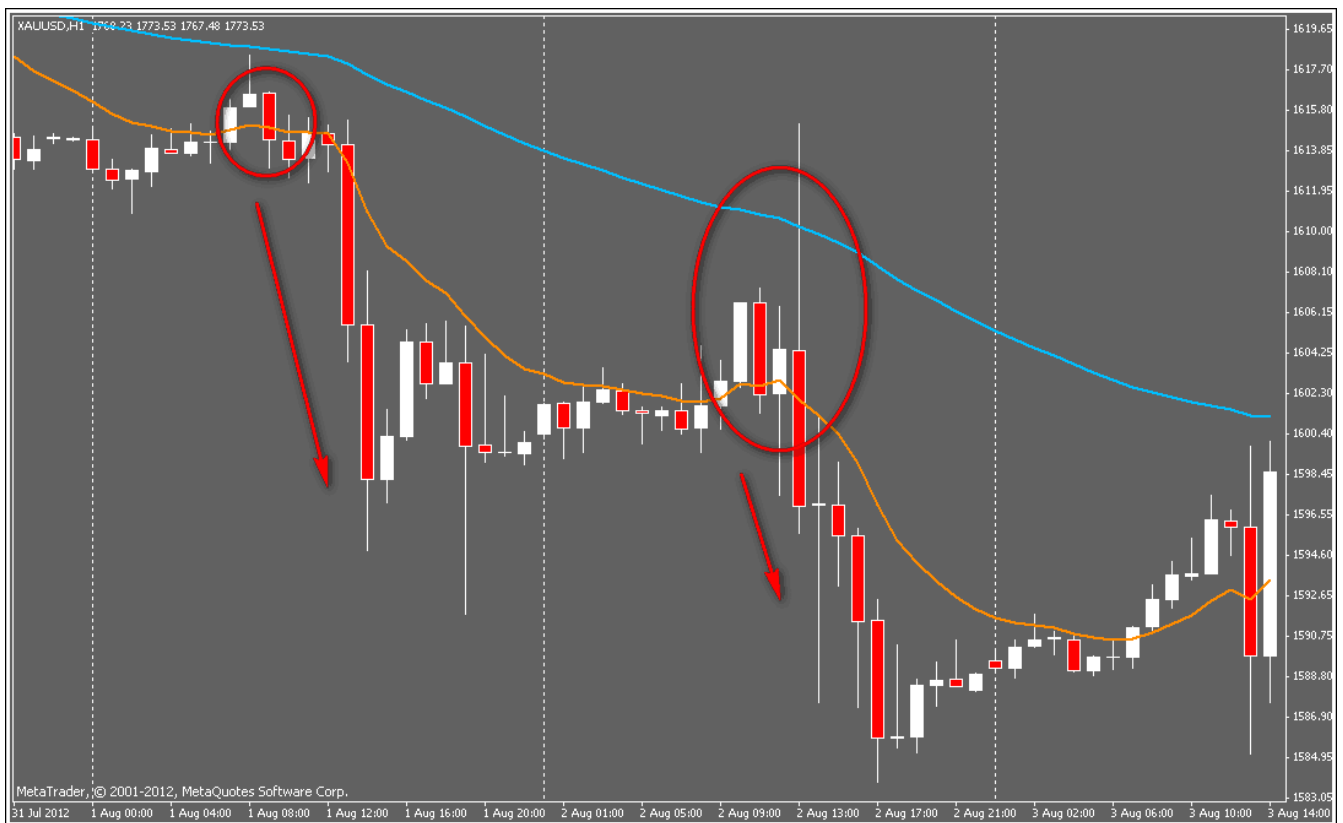


ОБЗОРЫ ТОРГОВЫХ СИСТЕМ



Попытка покупки по сигналу системы не удалась – сделку пришлось закрыть с убытком 46 пипсов. Несмотря на то, что по истории дальнейшие продажи выглядят более чем перспективно, на момент входа сигнал именно по рассматриваемой системе был нечеткий: состоялся отбой от EMA 72, но не было пересечения EMA 12. Также ситуация осложняется тем, что дело происходит вечером пятницы 2 сентября 2011 года, и вряд ли кто-то решился бы входить в такую позицию на выходные, тем более после выхода важных новостей по нон-фармам (первая пятница месяца). В принципе, рассматриваемая покупка по времени как раз совпадает с выходом новостей, поэтому лосса в этой сделке избежать было несложно: достаточно соблюдать правило, в общем-то, одинаковое практически для всех систем - не торговать во время выхода важных новостей.

А как же обстоят дела на других парах. Скажем честно – неплохо. Вот, например, график золота:



Учитывая, что система на форуме появилась совсем недавно, видимо, автор еще не дошел до рассмотрения других пар, и мы думаем, что рано или поздно его комментарии по добавлению дополнительных пар еще появятся в ветке обсуждения системы.

А сейчас давайте перейдем к рассмотрению плюсов и минусов системы и сделаем окончательный вывод.

Плюсы системы:

- Простота настройки;
- Неплохие входы;
- Не требует от трейдера постоянного присутствия;
- Неплохая потенциальная прибыль;
- Отсутствие платы за использование системы.

Минусы:

Очевидных минусов не обнаружено. Требуется некоторых навыков и опыта, но это верно для любой системы.

Вывод: Система «Simple Money Making Method» подкупает своей простотой, а торговля по тренду делает ее достаточно безопасной. Лоссы есть, как и у любой другой системы, но потенциальная величина возможной прибыли их перекрывает. Проблемы с флетовым рынком решаются достаточно неплохо – сигнал на вход возникает при достаточно сильном импульсе, а на флетовом рынке система молчит. Стоит отметить, что есть, конечно, и ложные входы, но нам не встретилось сразу нескольких минусовых сделок подряд, что, безусловно, приятно. Также к положительным характеристикам системы можно отнести отсутствие необходимости постоянно следить за графиками и открытыми позициями: достаточно оценить ситуацию в начале часа и за пару минут принять решение о дальнейших действиях. Что касается возможных улучшений системы, то, во-первых, автору, конечно, стоит в правилах сделать дополнение – не торговать

во время выхода важных новостей. Ну а, во-вторых, рассмотреть и другие пары для торговли, по некоторым из которых нам, например, встретились весьма неплохие сигналы.

Обязательно предварительно попробуйте систему на демо-счете для привыкания ко всем ее нюансам и во избежание неприятных сюрпризов, которые могут подстергать неопытного пользователя!

Удачи в торговле!

Всегда с Вами, Лаборатория Лепрекона! ■



ВЫБЕРИ СОВЕТНИК



ВЫБЕРИ СОВЕТНИК!

В каждом номере нашего журнала мы проводим обзоры советников и торговых систем. Поскольку мы всегда прислушиваемся к мнению наших читателей, нам интересно узнать, какие еще из множества представленных в сети советников интересуют именно Вас!

В связи с этим мы предлагаем Вам **поучаствовать в опросе на тему «Выбери советник!»**

Чтобы стать участником опроса, нужно написать письмо на наш ящик с указанием названия советника, сайта разработчика и небольшого комментария о том, почему, по Вашему мнению, данный советник или система заслуживают внимания. А мы в свою очередь выберем наиболее интересующие Вас советники, получившие самое большое количество отзывов, подключим их к нашей Лаборатории и сделаем их подробный обзор на страницах нашего журнала.

Статус	Название	Пипс	Баланс	Звонки	Общее время теста
	Primeval-EA	21045	15,785.80	16,865.60	119 дней
	MultiMartingail	11938	13,673.90	11,113.50	174 дней
	Gelan Trawler 3.5	5205	12,938.20	15,902.50	160 дней
	Pips Miner EE	4046	20,664.40	25,247.30	165 дней

Написать письмо

БИЛЛ УИЛЬЯМС: РЫНОЧНЫЙ ПЕРЕВОРОТ



Один из сторонников математических методов торговли Билл Уильямс своим блестящим примером доказал, что именно индивидуальный подход к торговле – главный фактор успеха на рынке. Подход Уильямса индивидуален настолько, что в корне отрицает и даже высмеивает все принципы классических подходов – фундаментального и технического. Свое видение рынка он построил на теории хаоса и фрактальной геометрии.

Этот мультимиллионер, экстравагантные разработки которого сегодня включены в инструментарий практически всех торговых терминалов, прошел непростой путь к успеху. Каждый заработанный им доллар – результат многолетней работы, начатой с нуля.

В отличие от большинства финансовых гениев, успех Билла Уильямса на финансовых рынках не имел ни малейших предпосылок. Он родился в 1928 году в простой американской семье рабочего и домохозяйки и не мог унаследовать от родителей ни предпринимательский опыт, ни материальный фундамент для будущего успеха. Напротив, глубоко верующая чета Уильямсов воспитывала сына в духе религии и готовила Билла к церковной службе.

Однако природная любознательность и аналитический склад ума привели юного Билла Уильямса в стены университета, где он впервые познакомился с фондовым рынком. На судьбу будущего гения повлияла его дружба с однокурсником Роджерсом, который уже на первом курсе зарабатывал торговлей на бирже. Уильямс тогда и представить не мог, что замысловатые графики станут делом всей его жизни. Но процесс анализа рынка и получение прибыли настолько затянули студента, что после окончания университета он все больше времени посвящал трейдингу, который со временем стал его основным занятием. Студенческий друг был его единственным наставником, в дальнейшем весь механизм торговли Биллу пришлось осваивать самому.

Окончив университет, Билл с головой окунулся в биржевую торговлю. Начав самостоятельное плавание по волнам графиков, Уильямс в течение нескольких лет пытался подстроиться под общепринятые шаблоны рыночного анализа. Он перечитывал горы литературы, часами просиживал над биржевыми сводками, старался использовать как можно больше информационных источников для понимания рыночных механизмов, но, увы, традиционные инструменты технического и фундаментального анализов работали против него. Как и большинство трейдеров, Билл Уильямс терял тысячи долларов на торговле срочными контрактами, и еще тысячи – на покупке торговых систем и советов экспертов.

Несколько сложных лет убыточной торговли привели неудачливого трейдера в отчаяние, и он уже был готов отказаться от надежды на успешную карьеру. Биллу помогло знание психологии – он переосмыслил весь свой опыт торговли на бирже, и, наконец, нашел выход. Он принял единственно правильное решение – оградиться от всего, что приносило убытки, и разработать свой собственный метод торговли, полностью противоположный всем существующим.

В создании уникальной теории Биллу Уильямсу во многом помог многолетний опыт работы психологом, а решающую роль сыграл его математический склад ума. Все накопленные знания помогли Уильямсу взглянуть на рыночную систему с совершенно новой позиции, объединившей теорию хаоса, нумерологию и науку о фракталах. В то время как большинство аналитиков тратили годы на поиск линейных закономерностей в рыночных движениях, Уильямс решил вернуться к

истокам возникновения рынка и взял за основу своих исследований хаос, являющийся, по его мнению, единственной константой для рынка.

Такое неординарное видение рынка изначально было воспринято финансовым миром скептически. В своей Теории хаоса Билл Уильямс отрицал влияние на рыночные колебания не только технических и фундаментальных факторов, но даже лежащего в основе классической школы экономики принципа цикличности. Хаос рассматривался им не в привычном для нас понимании, а в качестве некоего начального состояния, живой системы, существовавшей задолго до появления структурных рамок, применяемых в техническом анализе. В теории Уильямса хаос – это реальность, единственная составляющая торговой практики, а искусственно созданные идеальные модели, применяемые для анализа торговли, делают рынок абстрактным, усложняют процесс торговли теоретическими построениями. Другими словами, «форма поглощает содержание».

Многие консерваторы считали его идеи безумными и лишеными какой-либо логики, но, вопреки всем существующим законам рынка, Теория хаоса сработала: его собственная торговая система начала приносить стабильную прибыль. Кроме того, благодаря своей теории Билл Уильямс блестяще защитил докторскую диссертацию на тему «Фондовая биржа» и получил степень доктора психологии.

В 1984 году Уильямс основал свою знаменитую школу трейдеров Profitunity Trading Group. Система обучения была построена на основе его теории, его практических наработок и успешного опыта трейдинга. Главным преимуществом его методики обучения была практика: в ходе занятий Уильямс наглядно проводил сделки на реальном рынке, а полученную прибыль делил между студентами. Помимо преподавания в Школе, Билл Уильямс вместе со своими коллегами Ларри Вильямсом и Джейком Бернштейном колесили по всему миру, устраивая конференции и семинары для трейдеров США, Европы и Азии, на которых Билл продвигал свою уникальную торговую концепцию.

В 1995 году Билл Уильямс опубликовал свою первую книгу «Торговый Хаос», которая произвела настоящий фурор в биржевых кругах. В ней Уильямс не просто делился своим опытом исследования рыночных механизмов и применения теории хаоса в трейдинге, но и блестяще доказывал правильность своего видения рынка и несостоятельность всех постулатов классического анализа. Это был настоящий переворот - Билл Уильямс смог в одиночку разрушить вековые стереотипы. С этого момента к некогда непризнанному гению пришли заслуженные слава и почитание, а его теория для многих заменила все существующие методики анализа.

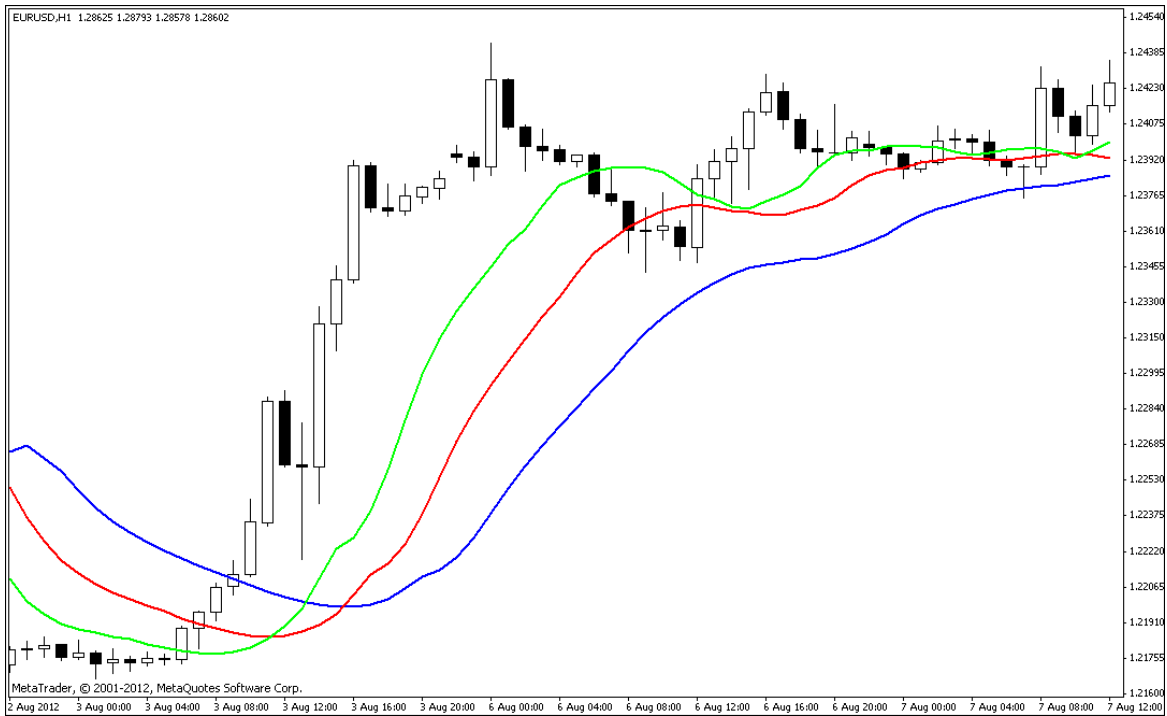


Но главным триумфом Билла Уильямса стала успешная торговля фьючерсами, которая благодаря Теории хаоса начала приносить колоссальную прибыль. Финансовое состояние Уильямса уже насчитывало миллионы долларов, но он не прекращал совершенствовать свою торговую систему и, спустя несколько лет, выпустил «Новые измерения в биржевой торговле» - книгу, ставшую логическим продолжением первого бестселлера. Популярность его книг заключалась не только в увлекательном изложении, но и в удивительной особенности автора превращать сложное в простое. Предложенная им технология рыночной торговли, основанная, казалось бы, на одной из сложнейших рыночных теорий, отличалась своей гармоничностью и учитывала особенности психологии человека.

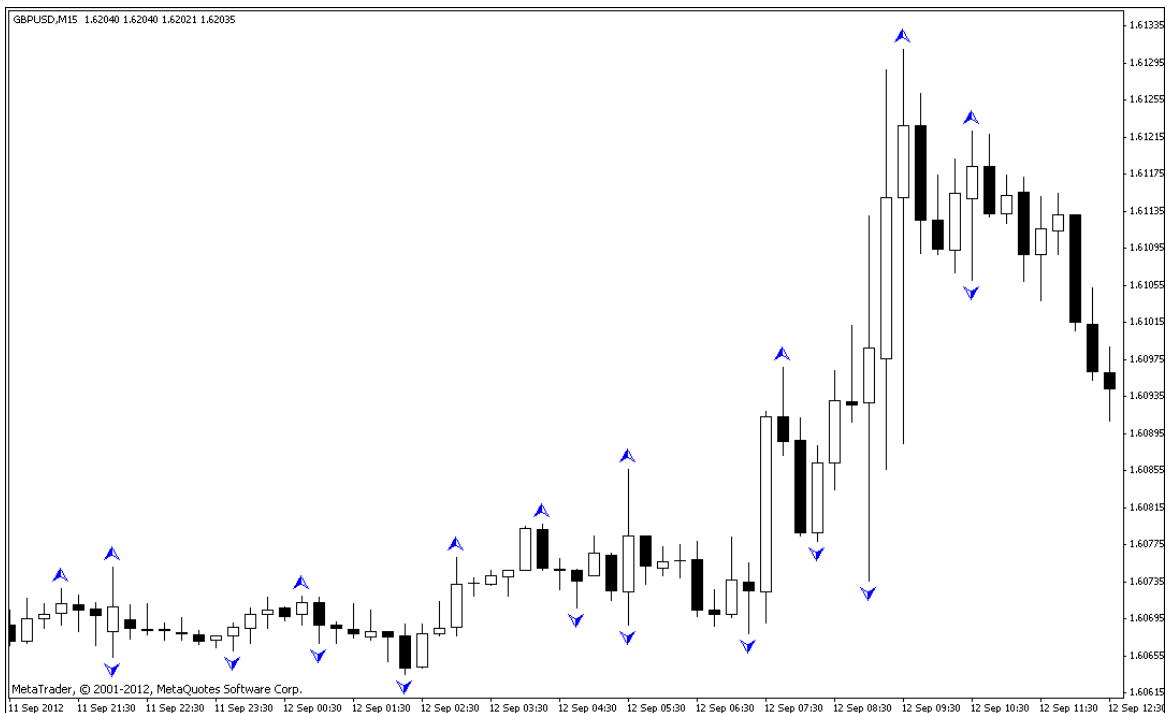
Закрывает знаменитую трилогию Билла Уильямса книга «Торговый хаос-2», написанная им в соавторстве с дочерью Джустин Грегори-Уильямс. В книге были собраны новые методики исследования рынка, проверенные многолетним опытом и подтверждаемые практическими примерами. К моменту выхода третьей книги Билл Уильямс уже собирал полные аудитории поклонников, желающих овладеть секретами его торговли. Его теория стала общепризнанной, к его мнению прислушивались как амбициозные инвесторы, так и консервативные банкиры. Билл

Уильямс стал востребованным специалистом по фьючерсным рынкам – он начал сотрудничать со многими банками и хедж-фондами в качестве консультанта.

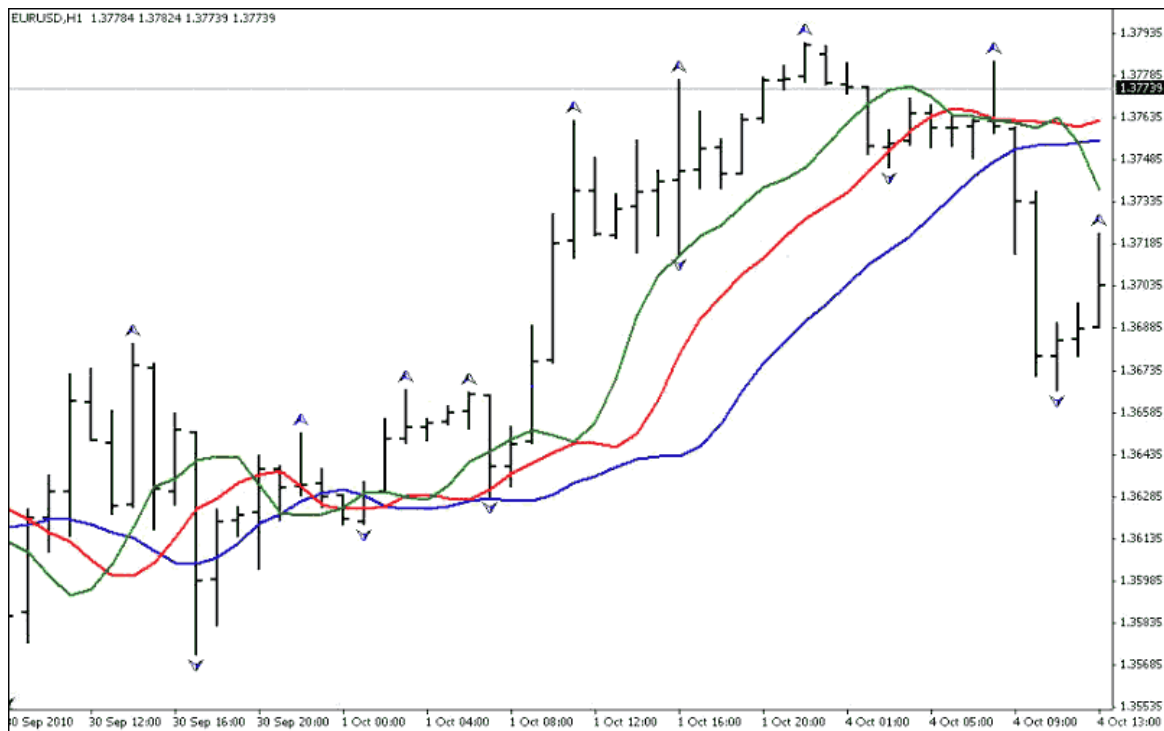
Вклад Билла Уильямса в современную науку биржевого анализа огромен. Его индикаторы, основанные на философских началах математики и поведенческих реакциях участников рынков, лучше адаптируются в «живой системе» рынка, и поэтому имеют гораздо большую практическую ценность, чем линейные инструменты. Ускорение/Замедление (Acceleration/Deceleration), Аллигатор, Awesome Oscillator, Фракталы, Осциллятор Аллигатора (Gator Oscillator), Индекс облегчения рынка (Market Facilitation Index - MFI) – этими уникальными индикаторами современные трейдеры обязаны Биллу Уильямсу.



Аллигатор



Фракталы



Рабочий график стратегии Profitunity

О Билле Уильямсе можно смело сказать: «Этот человек изобрел математическую формулу успеха». Сегодня его книги для многих являются прикладным руководством по трейдингу, а в школу «Profitunity Trading Group», президентом которой он является и по сей день, стремятся попасть тысячи трейдеров. Доктор наук, мультимиллионер и просто гений математики и психологии, Билл Уильямс считается одним из авторитетнейших трейдеров современности. ■





Кирилл Еременко

Программист со стажем работы на рынке FOREX более трёх лет. Имеет техническое образование. Является автором многих механических торговых систем. Технический аналитик и ведущий MQL4-разработчик компании Forex4You. Ведущий очных курсов по программированию на языке MQL4.

ШКОЛА MQL4 (ПРОДОЛЖЕНИЕ)

(начало №1-8, 10-26, 29-31 «Leprecon Review» <http://www.lepreconreview.com/arhiv-jyrnala>)

Урок 85

ОЖИДАНИЕ НОВОГО БАРА И ПРОСТОЙ ПРИМЕР (Часть 2)

Добрый день, уважаемые читатели!

Сегодня мы разберем код из предыдущего урока, а главное - пойдем, как работает функция **IsNewBar()**

```
//+-----+  
//|                                     Lesson83.mq4 |  
//|                                     Copyright © 2012, StockProgrammer |  
//|                                     StockProgrammer@mail.ru |  
//+-----+  
#property copyright "Copyright © 2012, StockProgrammer"  
#property link      "StockProgrammer@mail.ru"
```

Этот код - всего лишь шапка. Это просто описание программы.

```
int start()  
{  
    ...  
    return(0);  
}
```

Это основная функция "советника". Я пишу слово "советник" в кавычках, потому что, как Вы помните, эта программа не торгует, а просто информирует нас о состоянии индикатора MACD. По сути, это нечто подобное индикатору, но мы организовали его как советник, чтобы показать, что и такое возможно в мире программистов :)

```
if(IsNewBar())  
{  
    ...  
}
```


Проверяем условие - вызываем функцию `IsNewBar()`, и если она вернула значение `TRUE`, то выполняем код в фигурных скобках.

```
double Main = iMACD(NULL,0,12,26,9,PRICE_CLOSE,MODE_MAIN,1);  
double Signal = iMACD(NULL,0,12,26,9,PRICE_CLOSE,MODE_SIGNAL,1);
```

Код в фигурных скобках - считываем значение линий индикатора MACD за предыдущий бар (текущий бар еще не закрыт - поэтому значение индикатора не установлено).

```
Alert("Main = ", Main, " Signal = ", Signal);
```

Выводим значения `Alert`'ом на экран трейдера. Обратим внимание на устройство функции **IsNewBar()**:

```
bool IsNewBar()
```

Объявление функции. После этой строчки программа знает, что есть такая функция, что она не требует входных параметров, и что она возвращает значение типа `BOOL`.

```
{  
    ...  
}
```

Тело функции.

```
static datetime BARflag = 0;
```

Заводим переменную-флаг `BARflag` и задаем нулевое значение. Заметьте, что эта переменная **статическая** - т.е. она не будет терять свое последнее значение при выходе из функции. При повторном вызове функции данная строчка будет игнорироваться, т.к. переменная будет сохранена с прошлого вызова, также в ней будет сохранено старое значение.

```
datetime now = Time[0];
```

Заводим переменную для хранения значения времени открытия текущего бара. Заметьте, эта переменная **НЕ статическая**, поэтому она будет удаляться при выходе из функции, а данная строчка будет выполняться каждый раз при вызове функции.

```
if(BARflag < now)  
{  
    BARflag = now;  
    return(1);  
} else  
{  
    return(0);  
}
```

Самый главный алгоритм - проверяем, если флаг указывает на время открытия текущего бара. Если **НЕТ** (флаг указывает либо на НУЛЬ, либо на время открытия более раннего бара) - тогда перезаписываем в флаг время открытия текущего бара и возвращаем 1 (`TRUE`) из функции `IsNewBar()`. Если **ДА** - возвращаем 0 (`FALSE`) из функции `IsNewBar()`.

Данный алгоритм позволяет реализовать проверку образования нового бара. Это бывает очень полезно в советниках, которые торгуют по сигналам индикаторов на уже закрытых барах - таким советникам надо проверять выполнение критериев торговли (открытия/закрытия/модификации/удаления сделок) единожды в каждом баре, и данный алгоритм приходится как раз кстати.

Нам удалось так легко запрограммировать этот алгоритм благодаря статическим переменным. Думаю, их стоит обсудить на следующем уроке более детально.

Урок 86

ИЕРАРХИИ ПЕРЕМЕННЫХ (Часть 1)

В последнее время я стал часто наткаться на ошибки в программах, связанные с неверным толкованием локальных, глобальных и статических переменных. Более того, в предыдущем уроке мы использовали статические переменные, и хоть в письмах в этот раз меня никто конкретно про них ничего не спросил, я не уверен, что все досконально разобрались с тем, как они работают. Уже многое написано про переменные, но я бы хотел разрешить этот вопрос раз и навсегда.

Переменные могут принадлежать к одной из трех основных иерархий. И, как ни странно, это **не** те три названия, которые я только что перечислил. Три основные иерархии переменных в MQL4 – это:

- **локальные;**
- **глобальные (на уровне программы);**
- **глобальные (на уровне терминала).**

Для простоты назовем глобальные (на уровне программы) переменные "**Глобальные1**", а глобальные (на уровне терминала) переменные "**Глобальные2**". Заметьте, что в указанных иерархиях есть две вариации "Глобальных" переменных, а слово "Статические" не встречается ни разу.

Статичность переменной - это нечто совсем иное. Если хотите, это характеристика, которую можно приписать переменной. Со статичностью мы разберемся немного позже, а в ближайших уроках мы разберем указанные три иерархии переменных. Мы начнем с самых простых - "Локальных" переменных, постепенно переходя к более "высоким" переменным. Так же я планирую разобрать несколько примеров для наглядности. Так что «пристегните ремни» 😊

Урок 87

ИЕРАРХИИ ПЕРЕМЕННЫХ (Часть 2)

Сегодня мы рассмотрим первую иерархию переменных:

ЛОКАЛЬНЫЕ ПЕРЕМЕННЫЕ

Что такое локальные переменные? Локальные переменные - это те переменные, которые мы используем повсюду в наших программах каждый день. Эти переменные имеют ограниченную область жизни, и именно поэтому они очень просты в обращении. Пример:

```
int start()  
{  
    double Var1;  
    ...  
}
```

Объявленная подобным образом переменная будет локальной для функции start(). Многие языки программирования устроены так, что локальные переменные живут только внутри ближайших фигурных скобок {}. При выходе за фигурные скобки переменная умирает. Однако

разработчики MQL4 решили не идти по этому пути - переменная может жить вне своих фигурных скобок. В MQL4 ограничение на жизнь переменной более слабое - локальная переменная будет жить только внутри фигурных скобок своей функции. Пример:

```
int start()
{
    double Var1;
    if(1==1)
    {
        double B = 0.95;
    }
    Var1 = B;
}
```

Данный код откомпилируется успешно.

А вот код:

```
int start()
{
    double Var1;
    ...
}

int hi()
{
    double B;
    B = Var1;
}
```

выдаст ошибку при компиляции. Это происходит, потому что переменная **Var1** локальна для функции **start()**, а, значит, в функции **hi()** компилятор про нее ничего не знает. И даже если вызвать функцию **hi()** из функции **start()**, компилятор все равно выдаст ошибку:

```
int start()
{
    double Var1;
    hi();
    ...
}

int hi()
{
    double B;
    B = Var1;
}
```

Таким образом, главное, что мы должны помнить - это то, что локальные переменные существуют только в пределах фигурных скобок своей функции. При выходе за пределы этих скобок переменная умирает. При входе - переменная рождается вновь, и вся информация, которая раньше в ней хранилась, потеряна. Пример:

```
int start()
{
    int A = 1;
    Print(A);
    ...
}
```

```
A=15;  
return (0);  
}
```

При первом входе в функцию start() функция Print() распечатает значение "1". При втором входе в функцию start() функция Print() все равно распечатает значение "1", поскольку значение "15" было потеряно при выходе из start(), а при повторном входе переменная A родилась заново. Так будет каждый раз.

Опережая ваши вопросы, скажу, что не надо путать жизнь внутри функции с передачей значения в функцию. К примеру, вы спросите: *"А как же переменная 'A' живет внутри функции Print(), если у нас не получилось реализовать подобное с функцией hi()?"*

Дело в том, что в примере с функцией hi() мы пытались реализовать нечто совершенно другое. Мы хотели, чтобы функция hi() обращалась с переменной A, как со своей. А функция Print() этого не делает - она лишь берет последнее известное **значение** переменной и работает с ним. Если быть конкретней, это значение записывается в некоторую локальную переменную в функции Print(), с которой эта функция уже спокойно работает.

Надеюсь, с локальными переменными теперь все понятно. Если остались еще вопросы – пишите!

До встречи на следующем уроке! ■

Если у Вас возникли вопросы по этой статье, пишите – мы обязательно ответим на них в следующих номерах нашего журнала.

Написать письмо



Леонид Борский (leonid553)



Стаж работы на рынке Forex с января 2006 года. В сферу его интересов также входят фьючерсные инструменты товарных и фондовых рынков. Автор нескольких публикаций, в том числе и нашумевшей статьи «Нестандартная автоматическая торговля» <http://articles.mql4.com/ru/403>. Активно занимается кодингом и поиском нестандартных решений для автоматизации торговли. Аналитик компании «Пантеон-Финанс».

ПРИЕМЫ СЕЗОННОЙ ТОРГОВЛИ ОКТАБРЬ 2012 ГОДА

В этом выпуске будут предложены к рассмотрению перспективные средне- и долгосрочные октябрьские парные входы по многолетним сезонным тенденциям некоторых товарных и фондовых спредов, доступных к реализации в торговой платформе **MT4** от **GRAND CAPITAL**, **INSTA**, **ЭКСНЕСС** и некоторых других брокерских компаний. Кроме того, по многочисленным просьбам наших читателей, мы расскажем о предполагаемых на сентябрь месяц сезонных движениях отдельных инструментов товарно-фондового рынка.

Кстати, по дилингам. Хочется отметить неплохую работу сотрудников компании **GRAND CAPITAL**, где в торговой платформе **MT4** уже сейчас появляются инструменты по всему спектру товарного рынка. Сырьевые, зерновые, софт, фондовые и т.п. сфд-фьючерсы представлены двумя-тремя самыми ликвидными ближними контрактами с биржевым (**аск-ласт-бид**) котированием. Надеемся, что техническая служба компании не остановится на достигнутом и в дальнейшем будет оперативно вводить новые контракты, в том числе и по текущим просьбам клиентов.

Прежде, чем мы перейдем к заявленной теме, ответим на вопрос, присланный одной из наших читательниц:

"Добрый день, Леонид, ... к примеру, Вы описываете вход по нефти Лайт Свит, у меня есть подписка на МРСИ, но этого спреда я в подписке не вижу... Заранее благодарю!"

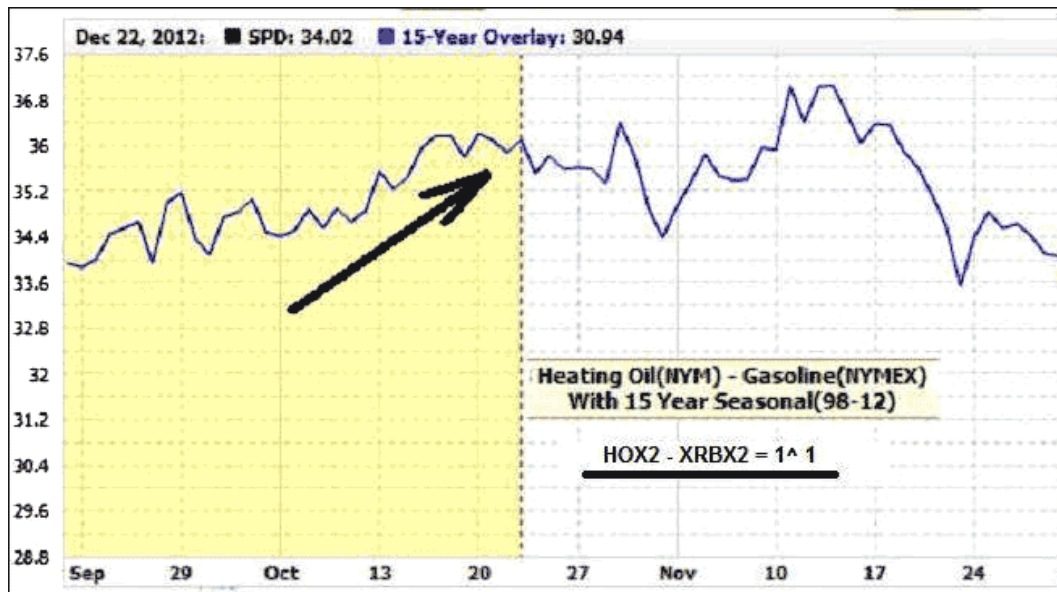
- Да, действительно! Большинство описанных в наших статьях сезонных входов - это вовсе не рекомендации сезонного сайта МРСИ, а мои предложения, которые я даю, исходя из своего собственного опыта. Тем более, что большинство парных входов (спредов) от МРСИ предполагают использование слишком уж дальних контрактов, зачастую недоступных в торговой платформе **MT4**. Да и не совсем корректно было бы с моей стороны копировать здесь все подряд сигналы стороннего платного ресурса.

— — —

Сентябрь, как и август, у нас был достаточно прибыльным в плане сезонной торговли спредами. Практически все анонсированные в прошлом номере журнала парные входы (на момент написания данной статьи) отработали достаточно удовлетворительно! Особенно порадовал сырьевой межрыночный спред **мазут-бензин**, сезонность которого была обусловлена достаточно серьезными фундаментально-бытовыми факторами. В этом году среднестатистический сентябрьский многолетний профит был отработан уже к середине месяца (обе позиции закрылись с профитом!):

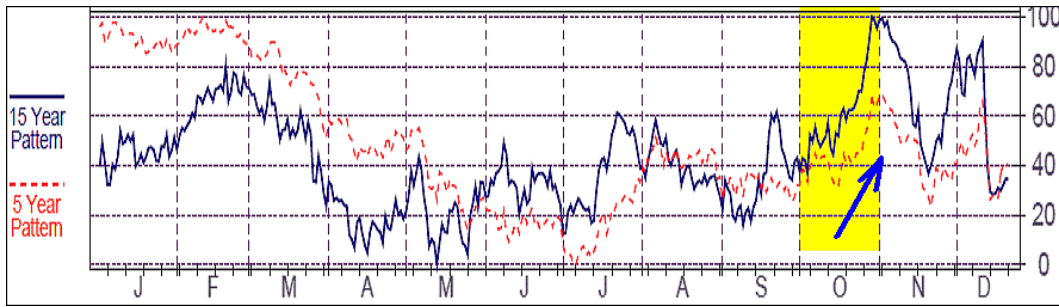


Посмотрим теперь, порадует ли нас этот спред в октябре, т.к. его сезонность опять предполагает рост с первых чисел и примерно до конца второй декады месяца:

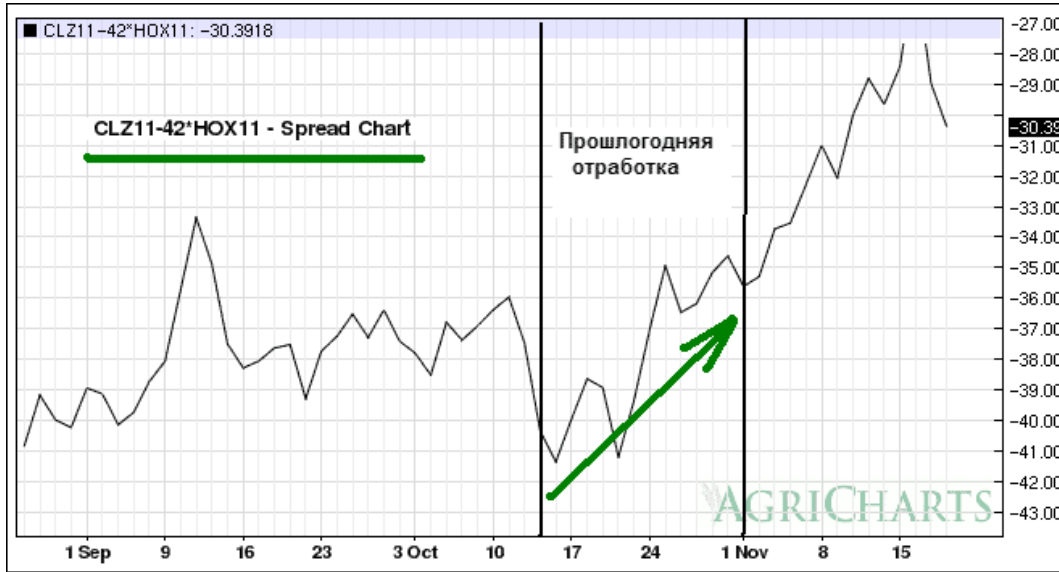


Судя по графику усредненных 15-тилетних сезонных тенденций, профитный потенциал входа составляет до +800 пунктов (тиков) по шкале сырьевых производных (1 пункт = 4.20 \$).

Год назад мы в нашем журнале давали рекомендацию на покупку межрыночного сырьевого спреда **нефть-мазут, BUY CLZ1 – HOX1 = 1^1** со второй половины октября и до конца месяца. Вот этот прошлогодний график многолетних сезонных тенденций:

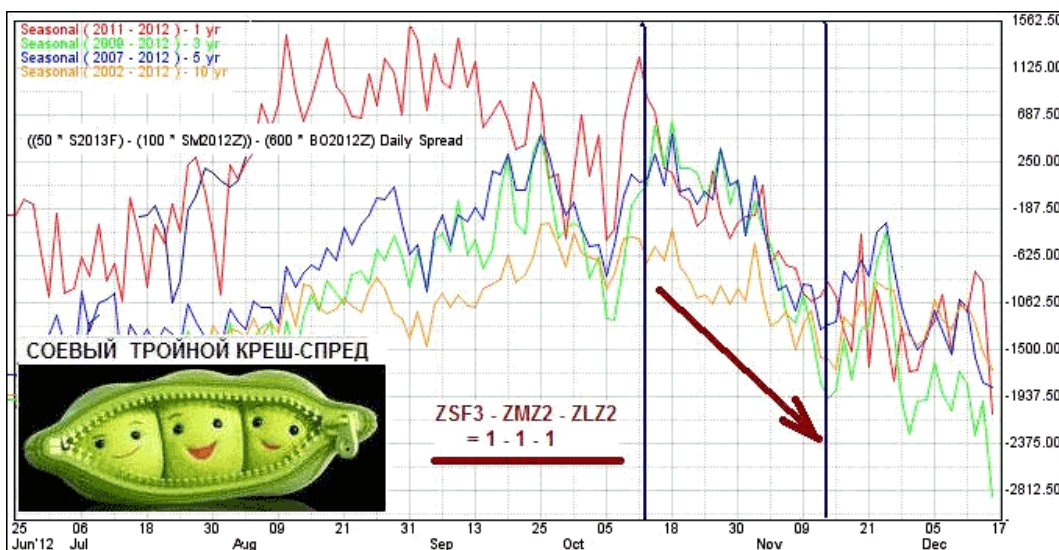


Отметим, что прошлогодняя отработка удалась. По сумме двух позиций к началу ноября имела место прибыль около **+4000** долларов на 1 контракт спреда:



Оставляем в силе эту рекомендацию (**BUY CLZ2 – HOX2 = 1^1**) и в текущем 2012 году!

Соевый межрыночный креш-спред **бобы – мука – масло** ближе к середине октября будем оценивать на предмет такого вот входа: **SELL ZSF3 – BUY ZM22 – BUY ZL22 = 1^1^1**. Держим позиции до середины ноября месяца, либо работаем краткосрочно (по нашим сезонным меркам) на откатах только в продажу:

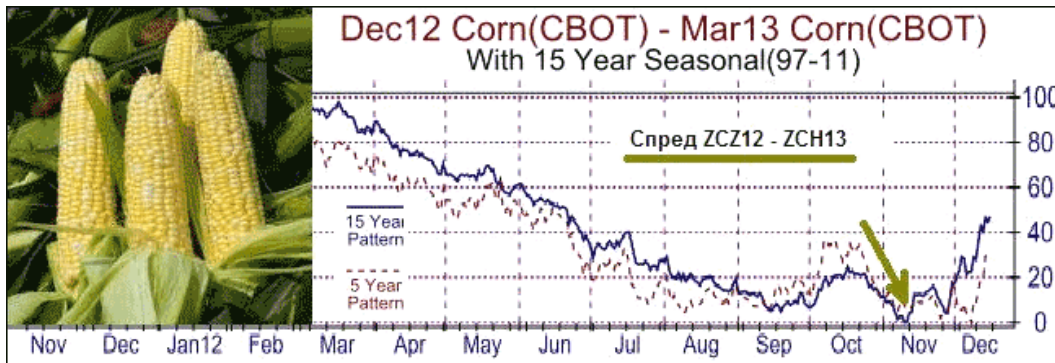


Данный спред (повторюсь лишний раз) хорош для небольших депозитов, т.к.

ПРАКТИЧЕСКИЙ ТРЕЙДИНГ

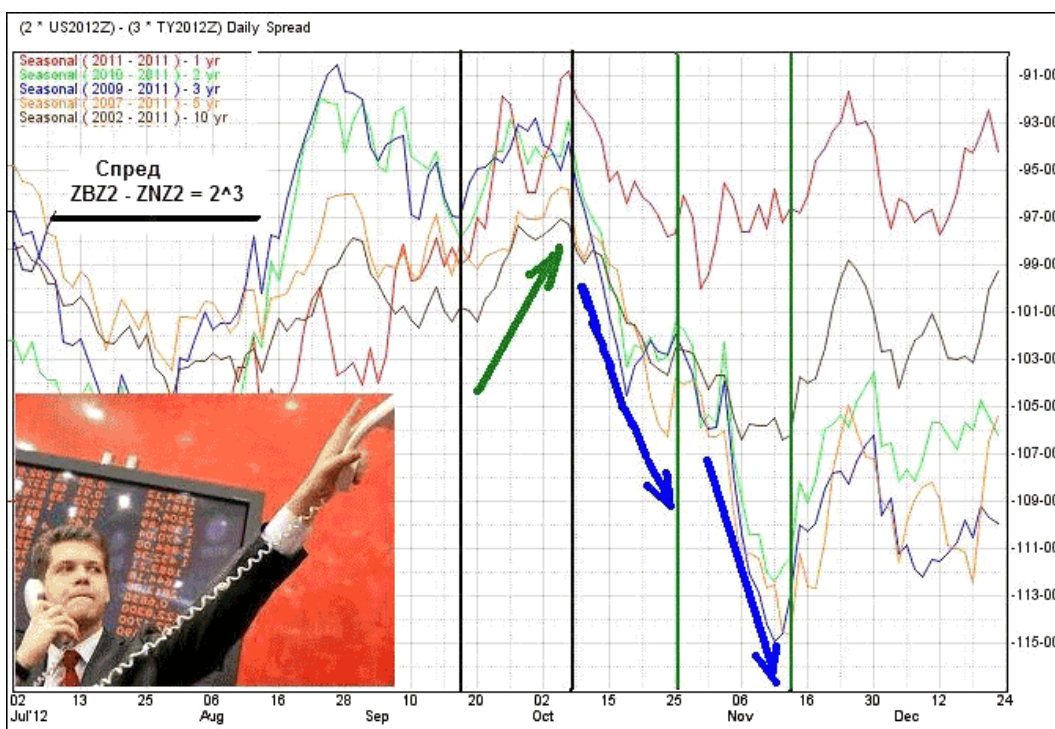
волатильно движется в достаточно узком канале. Амплитуда многомесячных усредненных колебаний внутри этого канала суммарно не превышает нескольких сотен долларов на 1 контракт спреда. Для начинающих трейдеров, работающих на биржевых счетах (платформах), я бы рекомендовал задействовать его в первую очередь, т.к. риск потерь при негативном развитии событий здесь невелик, а маржа совсем небольшая, ибо этот тройной соевый креш-спред входит в число стандартных спредов, заданных в западных биржевых платформах.

Ещё один зерновой спред. Календарный кукурузный, контракты декабрь-март. Его мы предполагаем в продажу со второй половины октября: **SELL ZCZ2 – BUY ZCH3**,



Держим продажу до 10 ноября, либо до достижения суммарного профита от **+40** тиков (+10.00 по шкале **ZC**). Хотя предполагаемый среднестатистический профит невелик, но и риск также не очень большой.

В первых числах октября будем отслеживать техническую возможность сезонной продажи спреда американских бондов (30-ти – 10-тилетки): **SELL ZBZ2 – BUY ZNZ2 = 2^3**,

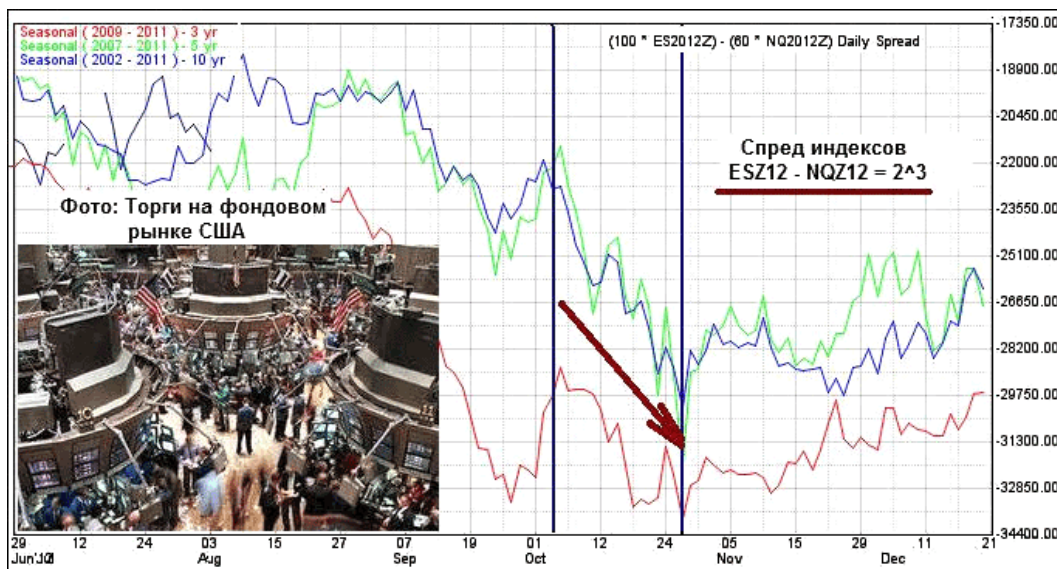


Работаем в продажу до середины ноября. Спред достаточно волатильный, поэтому я рекомендую здесь работать среднесрочными продажами на откатах. Со второй половины ноября,

ПРАКТИЧЕСКИЙ ТРЕЙДИНГ

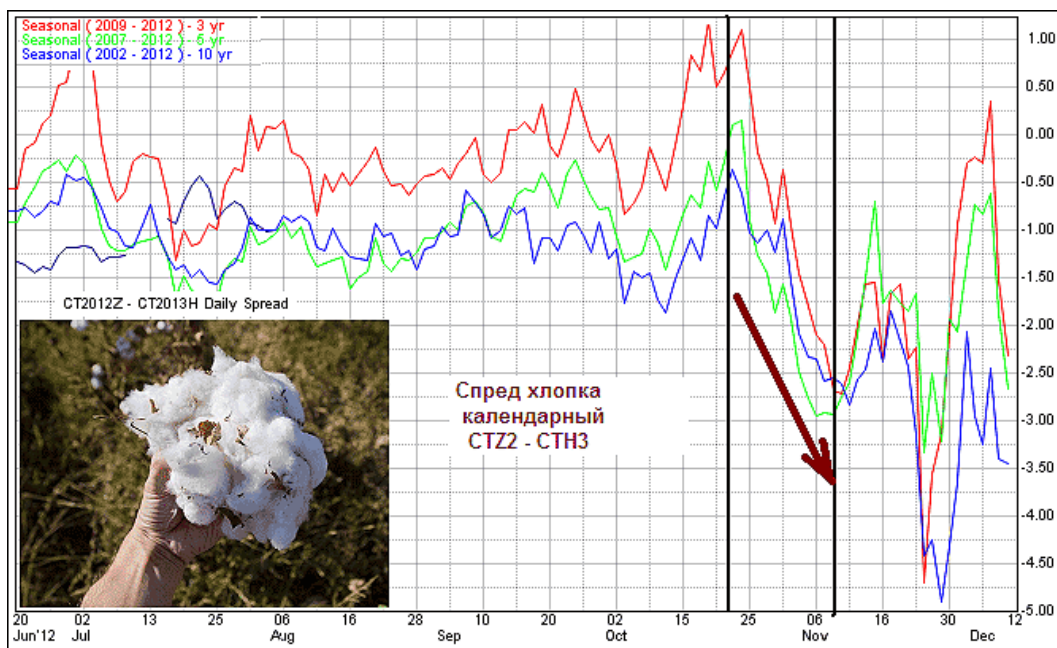
скорее всего, будем переворачиваться в покупку. Но это уже тема следующей статьи!

Также с первых чисел октября отслеживаем спред американских фондовых индексов **МИНИ СП500 – мини Насдак** с соотношением размеров **2:3**. Здесь мы предполагаем возможность продажи спреда по многолетним сезонным (3-5-10-тилетним) тенденциям: **sell ESZ12 – buy NQZ12 = 2^3**. Вот сезонный график, построенный для данного соотношения:

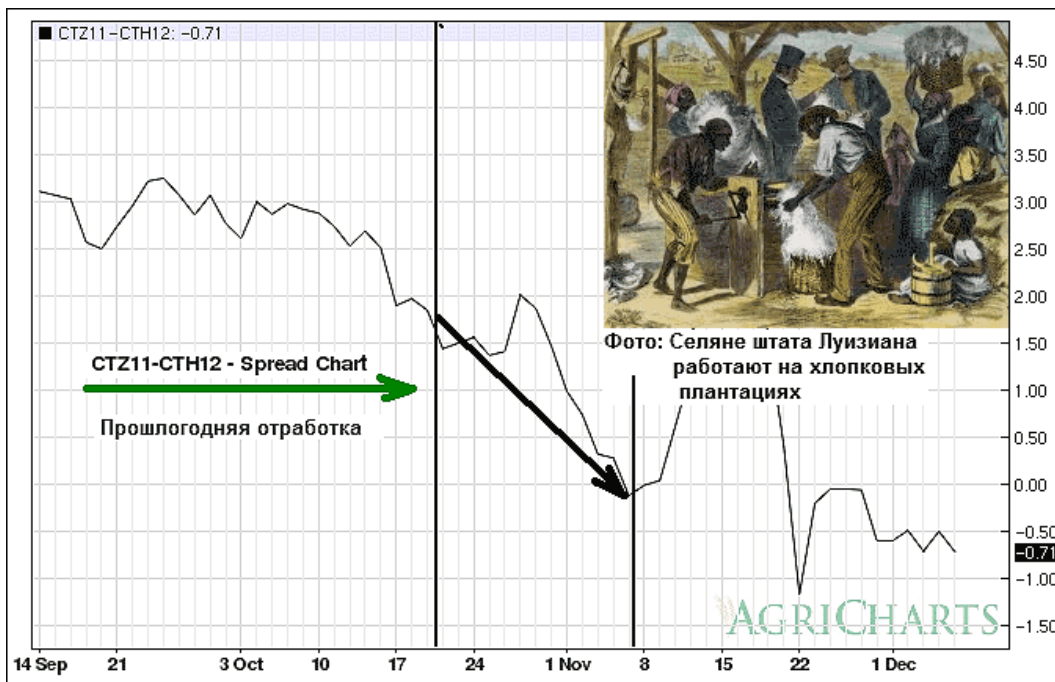


Удерживаем позиции до середины второй декады месяца. Добавлю, что в прошлом году сезонная отработка спреда была удовлетворительной.

В конце второй декады октября оценим ситуацию на графике календарного спреда хлопка **СТ** (декабрь 2012 – март 2013). В перспективе предполагаем продажу этого спреда: **sell CTZ12 – buy CTN13** до 10 ноября. Вот график усреднённых многолетних (3-5-10-тилетних) сезонных тенденций спреда:

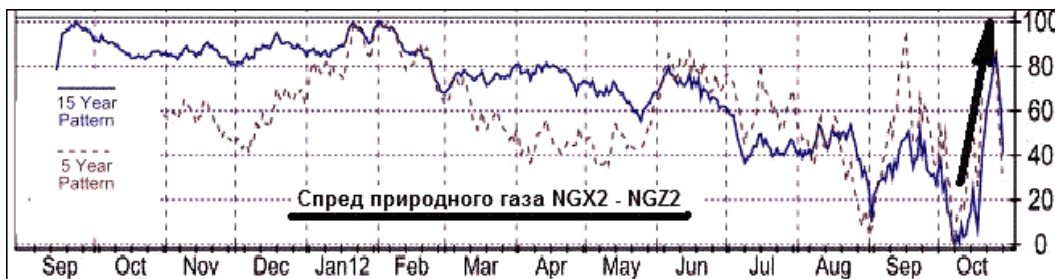


В прошлом году спред отработал неплохо! Прибыль в указанный период составила более **+100** пунктов по шкале хлопка **СТ**:



При работе с этим хлопковым спредом желательно быть в курсе фундаментальных перспектив текущих урожаев на мировых хлопковых плантациях.

Календарный спред природного газа **NG** есть резон купить на откате на последних днях первой декады месяца и держать позиции до 25 октября:

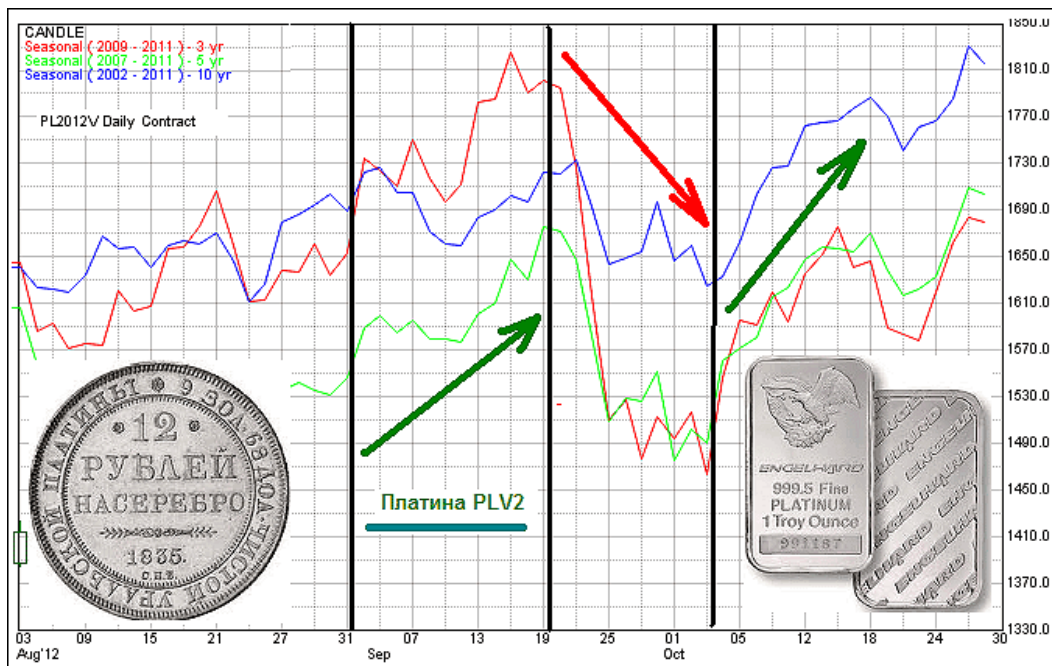


Среднестатистический профитный потенциал входа составляет около +90 пунктов (тиков) по шкале **NG**.

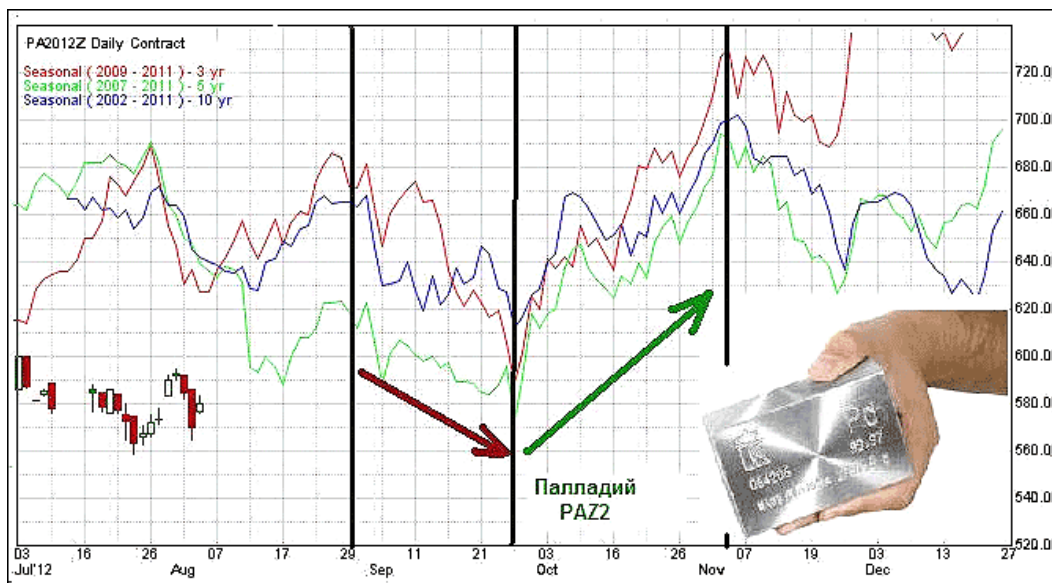
Далее по установившейся традиции переходим к перспективным сезонным тенденциям отдельных инструментов товарно-фондовых рынков на октябрь.

Судя по отзывам, приходящим в редакцию, число читателей наших сезонных обзоров растет с каждым месяцем! Заметно увеличивается интерес трейдеров к товарно-фьючерсной торговле. Для тех читателей, кто впервые взял в руки журнал с нашим сезонным обзором, напомню, что сам я достаточно редко реализую одиночные сезонные сделки, т.к. считаю, что парная торговля (спредами) выгоднее одиночной торговли. И спреды, как правило, лучше соблюдают свою сезонность. Но пожелания читателей – для нас закон! И потому мы продолжаем анонсировать наиболее перспективные (по нашему мнению) сезонные закономерности отдельных инструментов товарно-фондовых рынков.

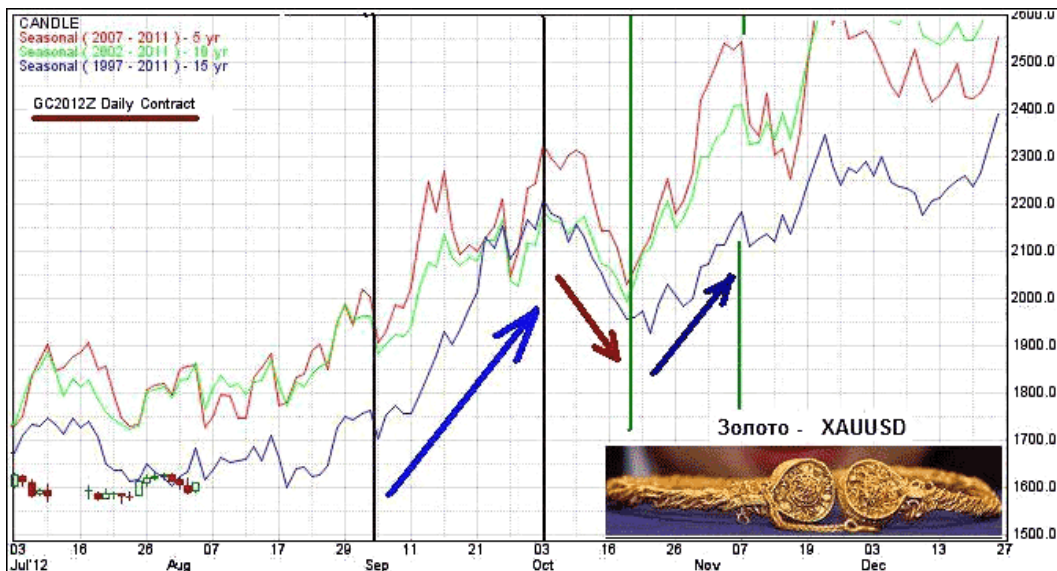
Начнем с драгметаллов. С первых дней октября по многолетним сезонным тенденциям имеет место небольшой сезонный рост октябрьского контракта платины **PL** с середины месяца:



Аналогичным образом предполагается рост цен на палладий. Есть резон работать только в покупки этого драгметалла до первых чисел ноября:

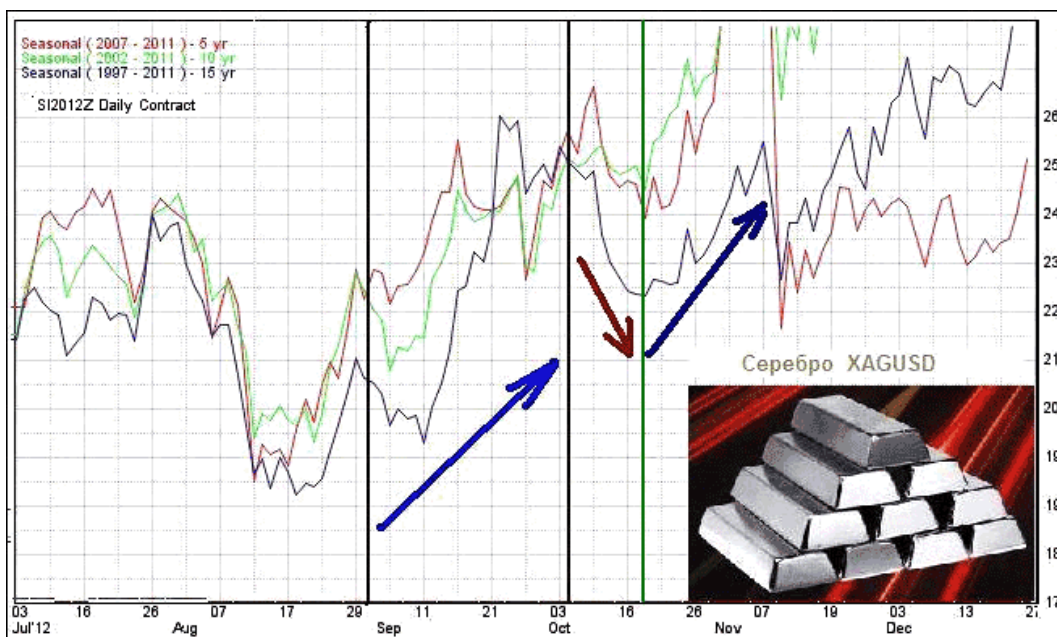


На многолетних сезонных графиках (5-10-15-ти летних) золота и серебра также отчетливо проглядываются октябрьские тенденции. Золото **GCZ2** после небольшой Down-коррекции со второй половины месяца опять начинает свой рост:



Добавим, что как раз в сентябре-октябре имеет место увеличение физического спроса на золото со стороны ювелирных компаний для начала изготовления украшений в расчете на далекие пока пред рождественские и предновогодние подарочные продажи.

Примерно так же, как золото, ведет себя и серебро **SI22**. С середины октября будем искать техническую возможность для покупок этого драгметалла – до первых чисел следующего месяца, ноября:

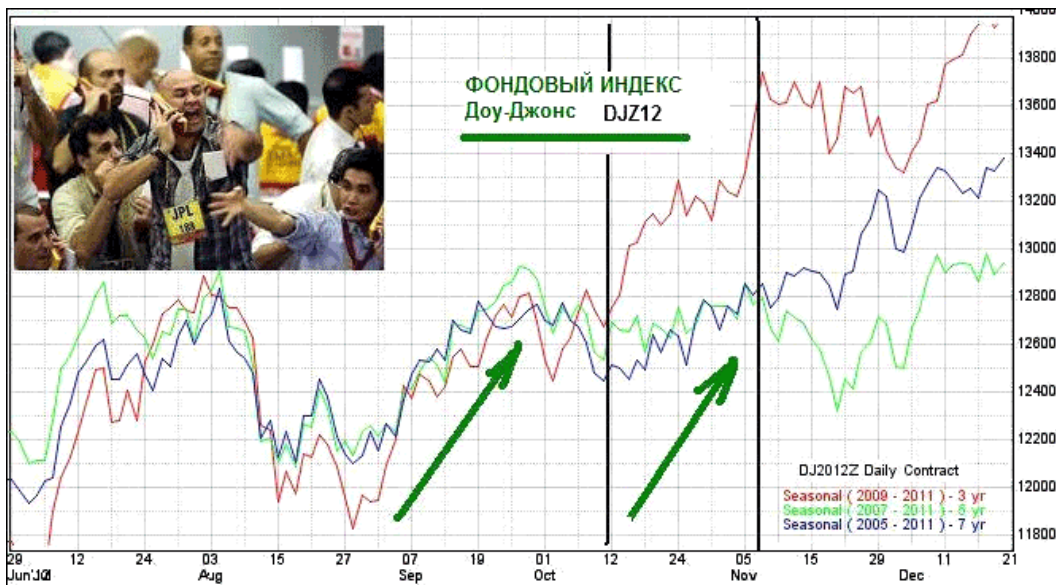


В заключение отметим по драгметаллам, что их сентябрьская **UP**-сезонность, описанная нами в предыдущем номере журнала, отработала на момент написания этих строк (см. рис. ниже) очень даже удовлетворительно!



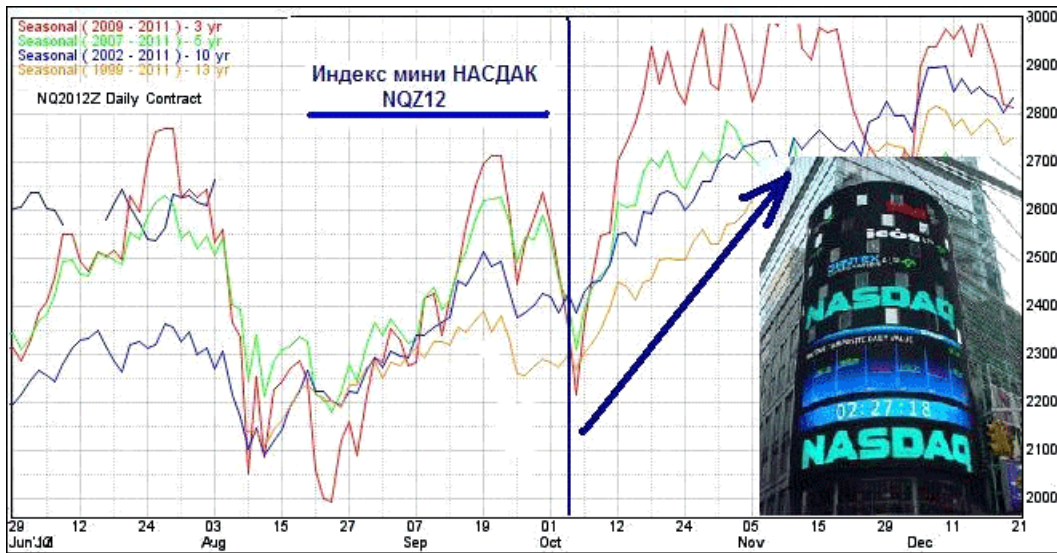
Видимо, сказывается ежегодное осеннее оживление мировой экономики после окончания летних отпусков бизнесменов-предпринимателей.

Фондовые индексы после небольшой Down-коррекции начала месяца возобновляют свой рост со второй декады октября. На рисунке ниже – график многолетних (3-5-7-милетних) сезонных тенденций известного американского фондового индекса **Доу Джонс, DJZ12**:



Аналогичным образом выглядят сезонные графики декабрьских контрактов других американских фондовых индексов: **СП_500, НАСДАК** и т.п.

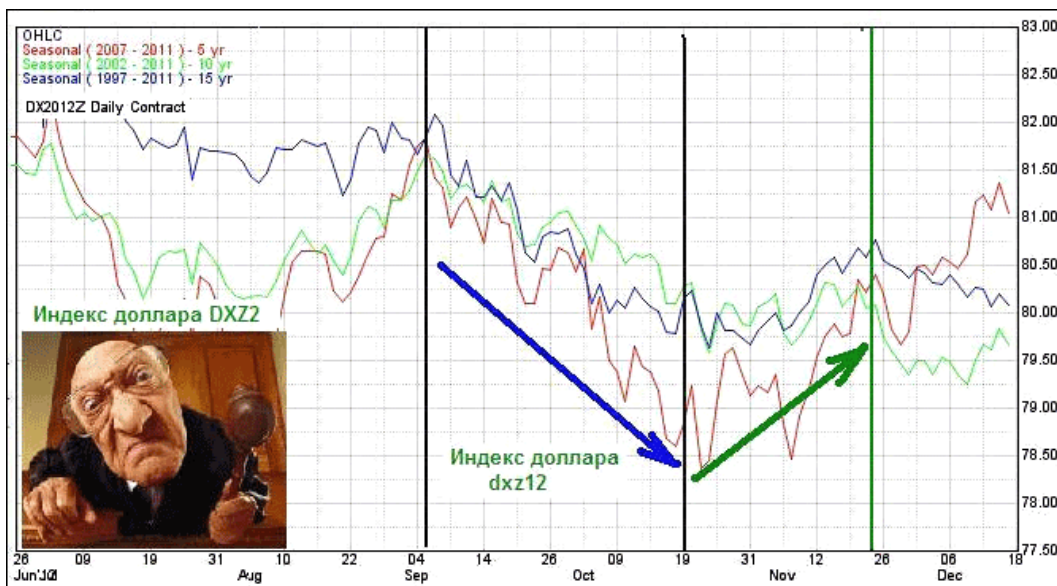
ПРАКТИЧЕСКИЙ ТРЕЙДИНГ



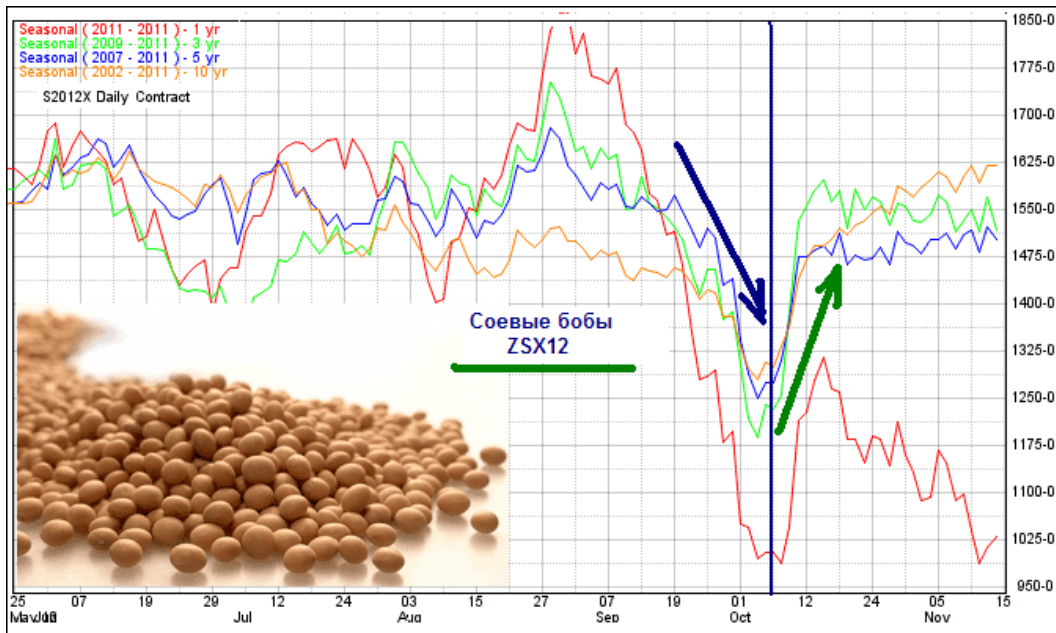
Сезонный рост этих инструментов также заканчивается в первых числах ноября.

Любителям валютной торговли будет интересен график многолетних сезонных (5-10-15-ти-летних) тенденций Индекса доллара **DXZ2** (декабрьский контракт). Зная сезонные перспективы этого инструмента, можно с большой долей вероятности спрогнозировать движение валютной пары **EUR/USD**, т.к. «обратная доля» евро в Индексе доллара составляет более 60 процентов, и «ходят» **Евро** с **Индексом доллара** всегда встречно.

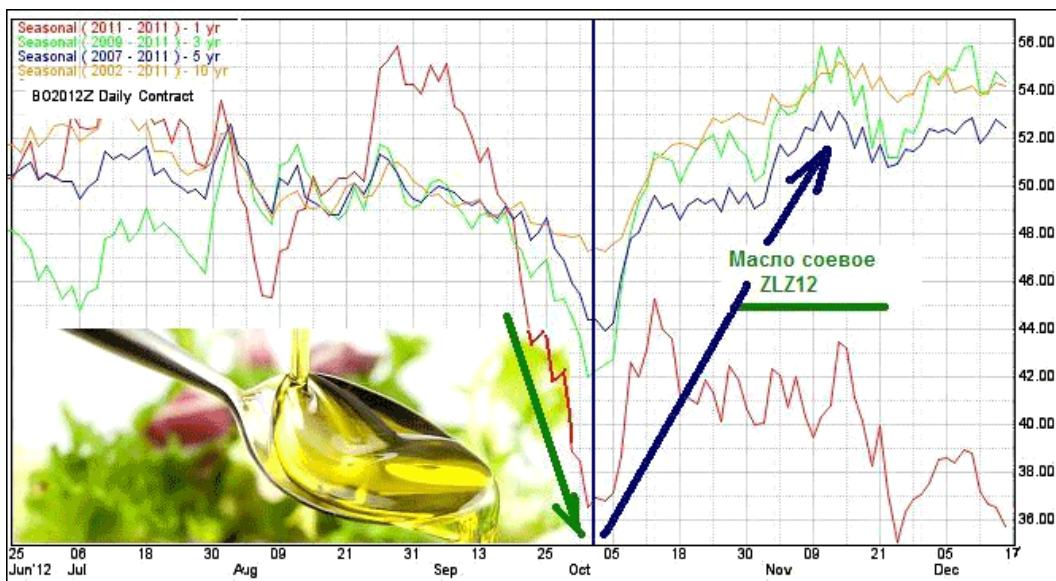
Я здесь ничего пояснять не стану. Просто предлагаю «принять к сведению» сезонный график **DXZ2**. Без комментариев:



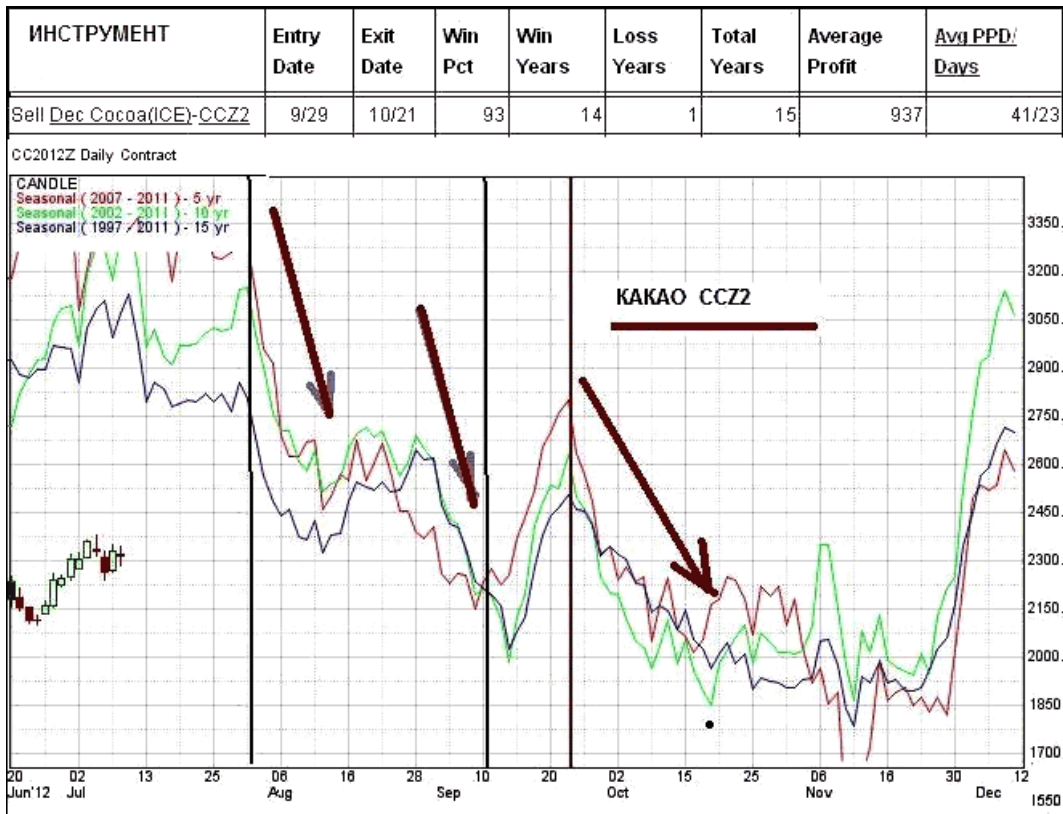
Возможность сезонных покупок соевых бобов **ZSX12** и соевой муки **ZM12** будем оценивать с первых чисел октября. Как раз в это время предполагается сезонный UP- разворот цены соевых инструментов:



Работать только в покупки предполагаем до середины месяца, а далее уже будем смотреть по ситуации. Всё сказанное выше будет справедливо и для декабрьского Z-контракта соевого масла ZL:

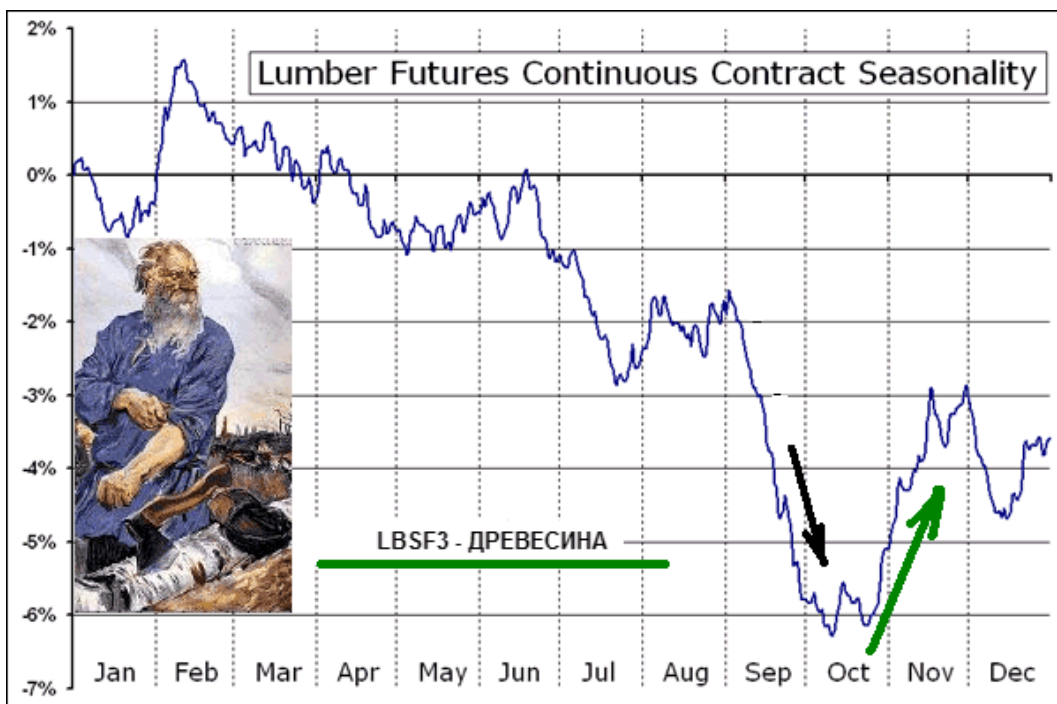


Напомним, что сезонный сайт МРСИ в последних числах сентября дает статистику декабрьского контракта какао **CCZ2** в плане продажи инструмента - здесь имеет место тенденция к снижению цены до середины второй декады октября. Статистическая табличка входа и график усредненных многолетних сезонных тенденций представлены на рисунке:



Какао – капризный инструмент, и для работы с ним, кроме технического анализа, нужно обязательно учитывать фундаментальную информацию и погодные факторы в странах-производителях. Впрочем (повторюсь), данное утверждение относится ко всем инструментам товарной группы.

И, наконец, рассмотрим покупку древесины **LBSF3** в третьей декаде октября. Среднестатистический многолетний профитный потенциал входа до середины ноября месяца составляет более **+100** тиков.



ПРАКТИЧЕСКИЙ ТРЕЙДИНГ

Заметим лишь, что данный инструмент – малоликвидный, и входить по нему лучше в самый разгар американских торгов, чтобы свести к минимуму потери на **аск-бид**.

На этом мы заканчиваем очередной выпуск нашего нового сезонного цикла статей. До встречи в следующих номерах журнала!

Удачи всем! ■

Если у Вас возникли вопросы по этой статье, пишите – мы обязательно ответим на них в следующих номерах нашего журнала.

Написать письмо



ИНТЕРВЬЮ



Гостем нашей сегодняшней рубрики стал исполнительный директор компании «FreshForex» **Денис Королев**.



Здравствуйте, Денис. Компания «FreshForex» начала свою работу на валютном рынке в 2004 году - в то время, когда, в принципе, конкуренция была еще не столь высока. С тех пор прошло уже 8 лет, и на рынке появилось множество различных компаний - как небольших, так и достаточно крупных, - предлагающих брокерские услуги на рынке Форекс. Скажите, как компании «FreshForex» удается конкурировать в нынешних условиях?

Добрый день. Все очень просто, мы всегда держим руку на пульсе времени и стараемся быть в тренде в любой момент. Ни один отклик клиентов в нашей компании не остается без внимания. И если выявляется потребность, которую мы в состоянии удовлетворить, мы делаем это максимально быстро, что выгодно отличает нас от «монстров» рынка.



Какие преимущества Вашего ДЦ Вы бы выделили в качестве основных? И какие из них отличают «FreshForex» от остальных дилинговых центров?

Совокупно - наше предложение всегда одно из лучших на рынке, и, что важно, оно всегда соответствует заявленному нашей компанией. Кроме того, судя по отзывам, наши персональные менеджеры умудряются найти подход к каждому клиенту, а маркетологи всегда на шаг впереди конкурентов. Но и это не главное. Главное то, что мы не мешаем нашим клиентам торговать, зарабатывать и выводить заработанное быстро и без проблем.



Вы можете рассказать нашим читателям, насколько сложно открыть ДЦ? Требуются ли для этого серьезные капиталовложения, и существуют ли еще какие-либо препятствия?

Что Вы? Нет ничего проще! Просто продайте немного акций Apple и купите готовый ДЦ из первой 20-ки на рынке России. А если серьезно, сложность не в открытии ДЦ — важно убедить клиентов поверить, что они работают с действительно лучшей и надежной компанией, а эту уверенность тяжело купить за деньги. По стоимости открытия бизнеса — единовременные затраты на запуск полноценного ДЦ начинаются от 100 тыс. евро — но в эту сумму, к сожалению, не входит ни один клиент.

Как альтернатива – открытие бизнеса по системе White Label — это очень похоже на стандартную франшизу. Данная схема дает возможность начать бизнес с меньшими затратами и не иметь высоких ежемесячных расходов на содержание бэк-офиса. Подробную информацию читатели смогут получить, обратившись в нашу компанию.



Согласно статистике, на рынке продолжительное время с прибылью торгует только 5% трейдеров. А как обстоят дела у клиентов «FreshForex» - они подтверждают статистику, или процент прибыльных клиентов у Вас выше?

Мне не встречалась подобная статистика, но даже если она и существует — вряд ли она отражает реальное положение дел на валютном рынке. Успешные трейдеры ведут себя тихо и не спешат делиться своими успехами. Зато очень хорошо слышно тех, кто легкомысленно подошел к торговле на Форекс и, как результат, потерял деньги. Но из этого мы не можем делать выводы

о реальном количестве прибыльных и убыточных трейдеров.

В компании «FreshForex» количество тех, кто теряет, и кто зарабатывает, составляет в среднем 65% на 35%. Со своей стороны мы стараемся помочь новичкам выйти в прибыль. Например, сейчас мы активно проводим обучающие курсы, конференции, вебинары по трейдингу. Кстати, они полностью бесплатны. Большим успехом у наших трейдеров пользуются наши аналитические сервисы, такие как «Фреш-прогноз», которые также помогают им принимать решения в торговле. А недавно мы запустили уникальную акцию — «Страховка от Stop-Out» — если трейдер подключился к ней, то даже после наступления Stop-Out наша компания компенсирует своему клиенту до 100% от суммы пополнения.



Существует мнение, что многие компании начинают «вставлять палки в колеса» тем трейдерам, которые показывают стабильно большую прибыль. Это может объясняться тем, что данные компании относятся к разряду так называемых «кухонь», и слив трейдера для них выгоден. Вы можете честно сказать, как обстоят с этим дела у Вас? Как Вы позиционируете себя на рынке брокерских услуг, и может ли трейдер, работая с Вами, быть уверенным в том, что он получит заработанное?

Трейдер, который торгует стабильно и с хорошей прибылью — наш идеальный клиент. Он будет доволен своей торговлей, условиями, которые ему предоставляет наша компания, и будет продолжать торговать у нас дальше, принося прибыль и себе, и нам. Более того, своим примером и рекомендациями своим знакомым он будет делать нам наилучшую рекламу. Мы приглашаем всех успешных трейдеров к нам. За долгое время, что мы предоставляем брокерские услуги, не было ни одного случая, чтобы мы кому-либо не выплатили заработанные им честным нелегким путем деньги.

Со своей стороны мы приложили много усилий, чтобы сделать вывод средств максимально быстрым, безопасным и комфортным для наших клиентов. Статистику по выводу средств можно в режиме онлайн наблюдать на нашем сайте. Большинство заявок на вывод обрабатывается **в течение 5 минут**. А еще - у нас проверенная система безопасности, которая позволяет клиентам быть уверенными, что их деньгами не воспользуется кто-нибудь другой.



Одним из самых популярных видов торговли сегодня является скальпинг, и, соответственно, не ослабевает интерес к стратегиям и советникам, реализующим такой подход. При умелом использовании такие системы могут приносить трейдеру неплохой доход. Но есть здесь и свои сложности - для качественной работы таких систем нужно, как минимум, два условия – низкие спреды и брокер, лояльно настроенный к такого типа торговле. Некоторые брокеры даже вносят в регламент различного рода запреты, делающие этот вид торговли невозможным. В связи с этим наш следующий вопрос – как Ваша компания относится к скальпингу?

Скальпинг — прекрасный способ торговли, который пользуется большой популярностью у трейдеров в нашей компании. Думаю, что вносить в регламент правила, запрещающие или осложняющие скальпинг, это значит пилить сук, на котором сидишь, так как если клиент не получает возможности свободно скальпировать в одной компании, то он пойдет туда, где ему мешать не станут. Поэтому в нашем регламенте нет даже тени намеков на правила, которые могут ущемлять интересы приверженцев этого стиля торговли.



Какие перспективы, нововведения в ближайшем будущем ожидают Ваших клиентов? В чем заключается стратегия развития компании?

Сегодня для нас очевидно, что мы растем быстрее рынка, но не собираемся останавливаться на достигнутом. Поэтому уже в самое ближайшее время наших клиентов ждет много нового. Во-первых, наша компания готовится к запуску новой версии сайта, в том числе и для англоязычных пользователей. Новые акции, сервисы, улучшения — все это в самых ближайших планах нашей компании. Одновременно мы подключаем нескольких известных поставщиков ликвидности, чтобы сделать наши торговые условия еще более привлекательными для трейдеров. С запуском новой

партнерской программы активно возрос интерес к открытию представительств нашей компании со стороны партнеров. В ближайшее время мы откроем сразу несколько представительств.

Мы не обходим стороной и вопросы регулирования Форекс в России. Сегодня мы входим в рабочую группу Экспертного совета ЦРФИН по разработке этого законопроекта. Особое внимание мы уделяем тому, чтобы не допустить монополизации рынка, и чтобы закон не ухудшил те условия, которые в данный момент созданы для трейдеров. Надеюсь, что в конечной редакции закона, который будет вскоре предложен Минфином для обсуждения в Государственной Думе, будут учтены все пожелания ЦРФИНа, в том числе и наших экспертов.



Наших читателей интересует, планируется ли подключение таких популярных сегодня услуг, как дистанционное управление активами и ПАММ-счета?

На сегодняшний день наша компания не предлагает ПАММ-счетов, поскольку мы не можем гарантировать порядочность трейдеров, претендующих на управление чужими деньгами. Многократные случаи мошенничества с ПАММ-счетами предостерегают нас не торопиться с введением этой услуги.



Компания «FreshForex» активно проводит различные семинары, вебинары и учебные курсы для начинающих. А сколько, по Вашему мнению, нужно времени, чтобы начать зарабатывать на рынке Forex?

Это не вопрос какого-то определенного времени. Если Вы хотите стабильно получать в прибыль и постоянно увеличивать свой капитал, то единственный правильный способ — учиться постоянно и всегда держать руку на пульсе рынка, всегда быть в курсе событий. Ведь многие знания устаревают и перестают работать, заменяются новыми.

Чтобы облегчить эту нелегкую задачу нашим клиентам, мы сейчас активно проводим как оффлайн семинары, так и вебинары по самым разнообразным темам. Кстати, некоторые предприимчивые люди уже начали продавать в интернете видеозаписи наших вебинаров :) Вы можете абсолютно бесплатно посмотреть их на нашем канале на YouTube. Мы специально не стремимся зарабатывать на обучении, поскольку, в первую очередь, заинтересованы в активной торговле и прибыльности наших трейдеров. Ведь чем больше наши клиенты будут зарабатывать, тем более стабильной и успешной на рынке будет наша компания.



Что лично для Вас, Денис, есть успех? Считаете ли Вы, что компания «FreshForex» уже достигла успеха?

Успех в трейдинге, в работе, в жизни — все это имеет под собой одну общую основу. Главное — это умение принимать решения, а также понимание того, чего ты хочешь достичь. И каждый день идти к этому, работать над собой и не концентрироваться на неудачах. Нашу компанию я считаю успешной, но мы всегда смотрим в будущее, ведь наши главные успехи еще впереди.



Как бы Вы ответили на вопрос, что такое Forex — игра или работа?

Рынок Форекс в России еще довольно молод, только поэтому имеют место подобные сравнения. Посмотрите, например, как относятся к профессии брокера в Европе и США, там подобные вопросы уже давно не задают. Думаю, что и наш рынок придет к этому рано или поздно. Мы в компании «FreshForex» уже сейчас делаем все возможное, чтобы это произошло как можно скорее.



Какие качества, по Вашему мнению, являются обязательным атрибутом успешного трейдера?

Этот человек должен обладать аналитическим складом ума, чтобы голова не шла кругом от

огромного количества цифр и графиков. Нужно уметь контролировать свою жадность. Когда она под контролем — она подхлестывает человека к работе, когда наоборот жадность руководит поступками человека — то результат такой работы под угрозой. А также, чтобы противостоять переменчивому рынку, успешный трейдер должен противопоставлять ему свою постоянную тягу к новым знаниям и самосовершенствованию, без этих атрибутов, даже находясь на волне успеха, можно вскоре оказаться за бортом.



Наши читатели интересуются - лично Вы, Денис, являетесь активным трейдером? И если да, то какие стратегии предпочитаете использовать в торговле? Краткосрочный скальпинг, среднесрочную или позиционную торговлю с большими целями?

Конечно же, я являюсь трейдером и увлекаюсь изучением рынка. Но времени активно заниматься личной торговлей не хватает, поэтому я наблюдаю за торговлей наших наиболее успешных клиентов. Изучаю в свободное время советников, которые они используют, и торгую сам время от времени. Кроме того, совместно с группой аналитиков принимаю решения о выборе стратегии торговли для компании. Поэтому торговля на Форекс для нас — больше, чем заработок на комиссиях, это один из важных инструментов повышения доходности нашей компании.

Спасибо за интервью! Желаем Вам и компании «FreshForex» успехов и процветания!

Спасибо и Вам за интересные вопросы. Удачи Вам и Вашим читателям на валютном рынке! ■



Время	Открытие	Максимум	Минимум	Закрытие	Объем
2012.01.06 23:58	1.2721	1.2721	1.2721	1.2721	1
2012.01.06 23:56	1.2722	1.2722	1.2721	1.2722	3
2012.01.06 23:55	1.2722	1.2723	1.2721	1.2723	4
2012.01.06 23:54	1.2722	1.2722	1.2721	1.2721	2
2012.01.06 23:53	1.2720	1.2721	1.2720	1.2721	2
2012.01.06 23:52	1.2719	1.2719	1.2719	1.2719	1
2012.01.06 23:51	1.2720	1.2721	1.2720	1.2720	3
2012.01.06 23:50	1.2721	1.2721	1.2721	1.2721	1
2012.01.06 23:48	1.2720	1.2721	1.2720	1.2720	3
2012.01.06 23:47	1.2721	1.2721	1.2721	1.2721	1
2012.01.06 23:46	1.2721	1.2721	1.2720	1.2720	2
2012.01.06 23:45	1.2720	1.2721	1.2720	1.2720	3
2012.01.06 23:44	1.2720	1.2720	1.2719	1.2719	2
2012.01.06 23:42	1.2721	1.2721	1.2721	1.2721	1
2012.01.06 23:35	1.2720	1.2720	1.2720	1.2720	1
2012.01.06 23:33	1.2719	1.2719	1.2718	1.2719	3
2012.01.06 23:31	1.2718	1.2718	1.2718	1.2718	1

ИСТОРИЯ КОТИРОВОК В МТ4

Тем, кто торгует на рынке – как вручную, так и советниками, - не нужно объяснять, насколько важно наличие исторических котировок торгового инструмента, по которому планируется торговля на реальных деньгах. Ведь от правильности тестов (если речь идет о советнике) или от визуальной оценки входов, выходов и сопровождения сделки (если речь идет о механической торговой системе - МТС) на истории зависит, сможет ли трейдер в будущем не потерять свой депозит, а, наоборот, преумножить его.

Терминалу MetaTrader 4 уже довольно много лет, и за эти годы было написано несколько статей о том, как правильно загружать котировки в терминал, как их «распаковывать» и как тестировать советники. Слабым местом в методике загрузки котировок является поиск надежного источника котировок, ведь те котировки, которые загружаются по F2 в терминале, скачиваются с сервера MetaQuotes и являются своего рода «тепличными», идеальными котировками. И даже если советник, протестированный на данных котировках, показывает плюс, то на котировках реального счета какого-либо из брокеров он вполне может начать сливать. Чтобы этого избежать во многих источниках рекомендуется проводить тестирование на том счете и на тех котировках, на которых в дальнейшем и планируется торговать. Особенно это замечание важно для владельцев и авторов скальпирующих стратегий и советников, для которых котировки очень важны и критичны.

Казалось бы, что может быть проще? Открывая реальный счет у брокера, подключаешься к нему и загружаешь себе с него котировки. Однако в реальности не все так просто. Дело в том, что у подавляющего большинства брокеров при подключении к реальному счету доступно едва ли более 1-2 месяцев реальных исторических котировок. А у некоторых этот отрезок вглубь истории и вовсе равняется 2 неделям. В итоге, ни о каком качестве тестирования советника на промежутке 1-2 месяца речь не идет – за такой короткий отрезок просто невозможно оценить поведение советника во время разных рыночных фаз: восходящий, нисходящий тренды, флет различного диапазона. Для адекватной оценки необходимо иметь хотя бы 1-2 года «правильных» котировок.

В связи с этим возникает следующий вопрос – а где взять такие котировки?

Ответ – **LepreQuotes!**



Сайт <http://leprequotes.ru> был создан компанией «Leprecon Trading» с той целью, чтобы собрать котировки со всех типов счетов самых известных брокеров и сделать их доступными для скачивания всем желающим. В итоге сам сайт представляет собой онлайн-библиотеку рыночных котировок, запись в которую происходит круглосуточно в реальном времени.

Все котировки хранятся в формате .hst и записываются ТОЛЬКО с минутного временного периода (M1) как с реальных, так и с демо-счетов. Сбор котировок ведется с 1 апреля 2010 года, то есть уже около 2.5 лет, что вполне достаточно для проведения тестов.

Давайте сейчас рассмотрим, как можно скачать котировки, а затем перейдем к подключению котировок в терминал MetaTrader 4.

Общий вид меню загрузки котировок выглядит следующим образом и настраивается выпадающим списком.

Статистика:
Компаний: 17
Типов счетов: 49
Символов: 4018
Скачано раз: 8849
Котировок: 614344880

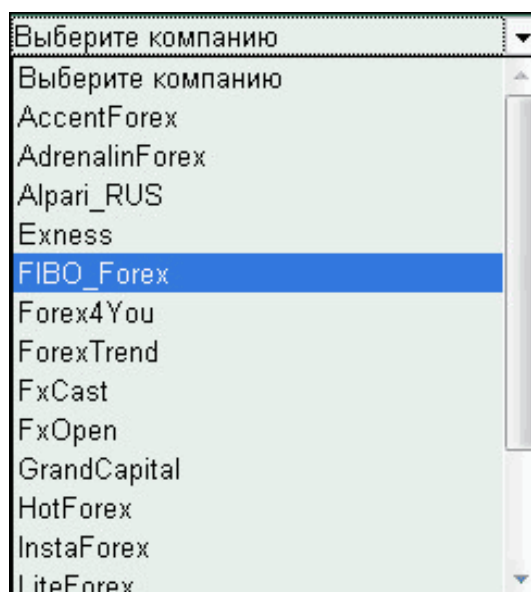
Компания: Выберите компанию
Тип счета: Выберите тип счета
Символ: Выберите символ
Дата: 01.04.2010 до 01.04.2010

СКАЧАТЬ

На данный момент по всем компаниям доступна только история котировок с 01 Апреля 2010 года.

Сначала выбираем нужную нам компанию из списка доступных.

Например, нас интересует компания «Fibo»:



Следующий шаг – выбор типа счета:

FIBO_Forex
Выберите тип счета
Выберите тип счета
Classic

После этого нам остается выбрать нужную валютную пару и отрезок времени, за который нам нужны котировки. Пусть для примера это будет отрезок с 1 апреля 2010 года по 30 апреля 2010 года, т.е. 1 месяц:

Компания:	FIBO_Forex		
Тип счета:	Classic		
Символ:	EURUSD		
Дата	01.04.2010	до	30.04.2010

Выбираем «Скачать» и в течение нескольких секунд наблюдаем за формированием нужного нам архива котировок:

Запрос на выбранный Вами участок котировок отправлен на сервер, это может занять от 3 до 15 секунд, в зависимости от даты, компании и выбранного рыночного инструмента.



Далее на указанный e-mail приходит письмо следующего содержания:


 **СООБЩЕСТВО ТРЕЙДЕРОВ**
ТОРГОВЫЙ ЧАТ
ТУРНИР ПО ФОРЕКСУ

Уважаемый/Уважаемая

Вами был запрошен архив котировок FIBO Forex EURUSD, 2010-04-01 00:00:00-2010-04-30 00:00:00. Ниже, Вы сможете найти ссылку для скачивания архивного файла с наших серверов. Ссылка остаётся активной в течении 60 минут (один час) и автоматически становится неактивной, как только 60 минут истекут.

Ссылка для скачивания архива:
http://leprequotes.com/downloads/1272792900_EURUSD_FIBO_Forex.hst

Внимание! Данный email не отслеживается Администрацией сервиса, если у Вас возникли вопросы по работе сервиса, обращайтесь по следующему адресу:
info@leprequotes.com.

Спасибо за интерес к нашему сервису!

С уважением,

Администрация LepreQuotes.com

Ссылка на архив действительна только в течение определённого времени (указывается в полученном e-mail) и автоматически становится неактивной, как только указанное время заканчивается.

Так работает сервис LepreQuotes.

«Ну а что же делать с полученным архивом котировок», - спросите вы, - «как его установить в терминал»?

Все очень просто. Для начала нужно скачать и установить сам терминал MetaTrader 4 (при условии, что он у вас еще не установлен). Скачать его можно либо по ссылке ниже:

[Скачать](#)

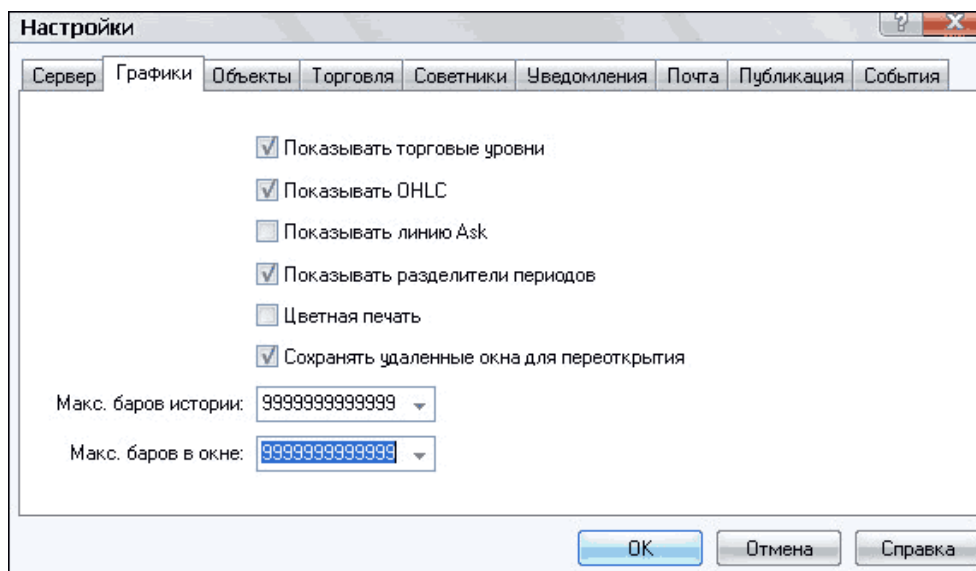
либо у того брокера, у которого вы планируете торговать. Последний способ предпочтительнее, так как в этом случае в терминале уже будут присутствовать необходимые для подключения именно к этому брокеру настройки.

Далее мы рекомендуем вам скачать специальный скрипт (если у вас его еще нет), который поможет вам сконвертировать скачанные минутки в другие тайм-фреймы. Данный скрипт слегка отличается от встроенного в MetaTrader 4 – более автоматизирован.

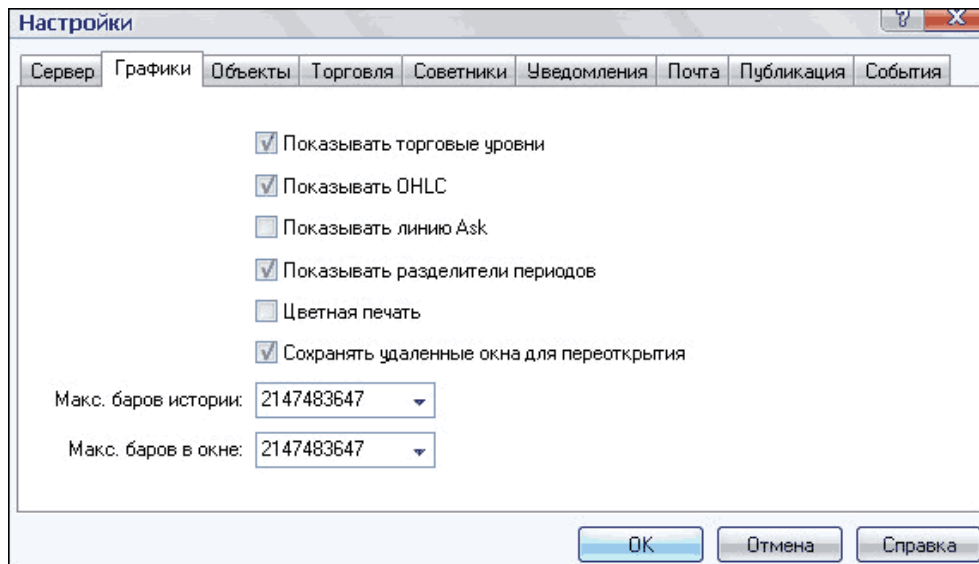
[Скачать скрипт](#)

Помещаем скрипт в папку `\experts\scripts\...` терминала и запускаем сам терминал.

Выбираем «Сервис» -> «Настройки» и пишем максимально возможные числа в полях «Макс. баров в истории» и «Макс. баров в окне» (просто нажимаем и держим «9») и нажимаем «ОК».



После нажатия «ОК» терминал сам округлит значения до максимальных, известных ему.



Закрываем терминал.

Далее нам нужно поместить закачанные котировки в терминал.

Для этого:

1 – Переименовываем файл котировок в такой вид: EURUSD1.hst если котировки для EUR/USD. Название файла должно состоять из названия валютной пары и единицы, означающей, что это котировки M1 тайм-фрейма.

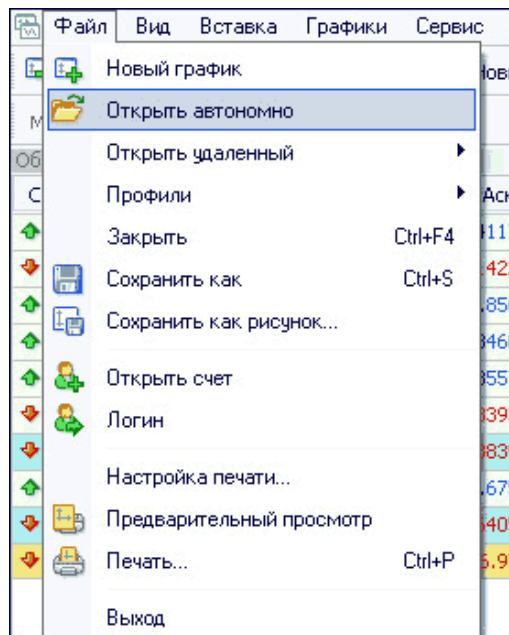
2 – Копируем файл котировок в папку `\history\брокер\...` терминала

Внимание! Копировать котировки нужно именно в папку того брокера, к которому ваш терминал подключен в настоящее время. То есть если в папке «History» терминала у вас примерно такая картинка:

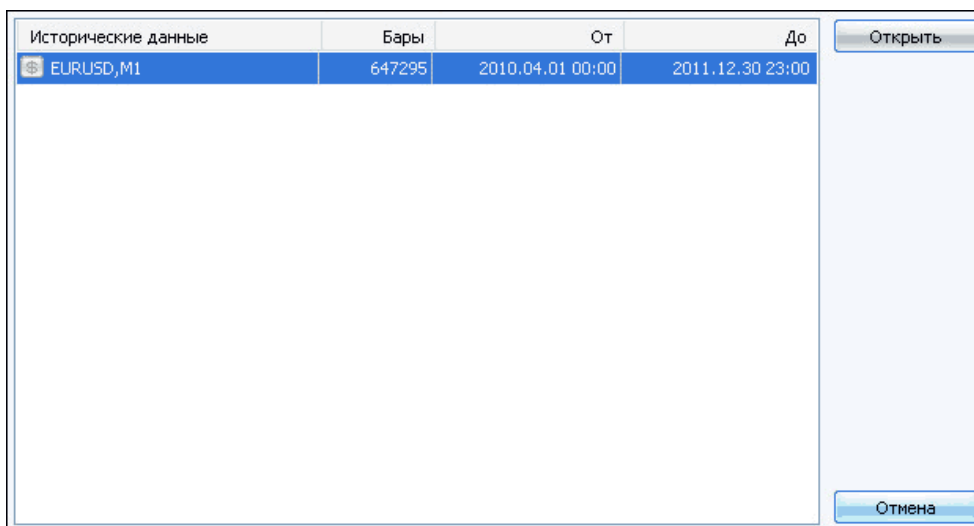


а подключены вы сейчас к **RoboForex-FixCent**, то и файл котировок нужно копировать в папку **RoboForex-FixCent**, иначе из терминала он будет невидим.

Запускаем терминал, в меню «Файл» выбираем «Открыть автономно»:



И выбираем нужный нам архив. Мы для примера скачали данные с 1 апреля 2010 года по 30 декабря 2011 года:



Нажимаем «Открыть» и видим пустой график EURUSD M1 (offline):



Далее просто перетаскиваем мышкой скрипт **PeriodConverterAll** на график и видим счетчик обратного отсчета, по окончании работы которого все котировки перепакуются на свои тайм-фреймы.



Можно снова «Открыть автономно» и в этом убедиться:

Исторические данные	Бары	От	До	Открыть
EURUSD,M1	647235	2010.04.01 00:00	2011.12.30 23:00	<input type="button" value="Открыть"/>
EURUSD,M5	130208	2010.04.01 00:00	2011.12.30 22:55	
EURUSD,M15	43458	2010.04.01 00:00	2011.12.30 22:45	
EURUSD,M30	21764	2010.04.01 00:00	2011.12.30 22:30	
EURUSD,H1	10914	2010.04.01 00:00	2011.12.30 22:00	
EURUSD,H4	2799	2010.04.01 00:00	2011.12.30 20:00	
EURUSD,Daily	516	2010.04.01 00:00	2011.12.30 00:00	
EURUSD,Weekly	92	2010.04.01 00:00	2011.12.29 00:00	
EURUSD,Monthly	22	2010.04.01 00:00	2011.12.22 00:00	

Котировки подготовлены, и можно проводить тестирование на заданном отрезке!

А мы прощаемся с вами до следующих ликбезов!

Всем удачи! ■

Если у Вас возникли вопросы по этой статье – пишите, мы обязательно ответим на них в следующих номерах нашего журнала.

Написать письмо



Ольга Хазиева

Преподаватель авторских учебных курсов по социологии, социальной психологии, основам менеджмента и маркетинга. Окончила аспирантуру по социологии. Автор ряда статей по социологии и социальной психологии. Опыт преподавания более 5 лет.



СЕКРЕТЫ ПОЗИТИВНОГО МЫШЛЕНИЯ ФИЛОСОФИЯ УСПЕХА

«Как человек думает в своём сердце, таким он и является»

Притчи 23:7

«И нищета, и богатство - детище веры».

Н. Хилл

Дорогие друзья! В прошлой статье (см. «Leprecon Review» №31) мы говорили о том, что одним из главных факторов самореализации в любой из областей деятельности является жизненная позиция, а именно – **представления о мире и о самих себе**. Мы рассмотрели визуализацию и аффирмации как инструменты, которые можно использовать для работы с нашим подсознанием в целях достижения успешности. В частности, мы увидели, что эти механизмы носят характер программирования подсознания и, в сущности, не имеют под собой ничего мистического. Ну а сегодня мы поговорим еще об одной психотехнике, призванной помочь нам настроиться на достижение успеха. Быть может, кто-то назовет эту методику спорной, а кому-то все сказанное и вовсе покажется чем-то запредельным и фантастическим. Однако то, что подобные идеи используются в психологической литературе в самых различных вариациях, начиная еще с 19-го-начала 20-го века (труды Уильяма Аткинсона, Клода Бристоля, Эрнста Холмса и др.), а также в самых различных тренинговых методиках и даже теологических учениях, вероятно, говорит о том, что есть в них некое рациональное зерно... Предлагаю попробовать его отыскать. В любом случае, согласитесь, что трейдеры в массе своей – народ суеверный, и если уж ты, чтобы избежать лоссов, каждый год ездешь смотреть на лося, то почему бы не попытаться использовать для достижения успеха и другие полезные методики 😊

Для начала давайте рассмотрим следующий пример. Задумывались ли вы о том, почему среди евреев так много мультимиллионеров - начиная со всем известного Джорджа Сороса и заканчивая не менее известным Романом Абрамовичем? Чем объяснить успех еврейской нации в достижении материальных благ? Согласно современным исследованиям, финансовая успешность еврейского народа связана с исторически сложившимся особым укладом жизни. Оказывается, наряду с ценностью образования, трудолюбием, уважением к семейным ценностям и печатному слову, в еврейских семьях с самого детства витает идея обогащения и воспитывается **воля к овладению деньгами**. Известный олигарх Б. А. Березовский в своей книге «Как заработать большие деньги» пишет следующее: «Я воспитан в среде, верующей в деньги мира, как в свои собственные деньги. Спросите любого русского: что такое удача? Он ответит - везение, не зависящее от нас. Евреи воспитаны иначе. С молодых лет нас учат, что удача - продукт целенаправленного действия, что внешне случайные события на самом деле подготовлены людьми, их **верой и волей**». Таким образом, талант обращения с деньгами, присущий представителям еврейской нации, есть следствие не только грамотности и профессиональной состоятельности, но и национальных жизненных стратегий, передающихся из поколения в поколение и характеризующихся особым отношением к материальным ценностям.

Что такое «воля к деньгам»? Можно сформулировать это как убеждение, в соответствии с которым **человек может и должен овладеть соответствующими благами** и жить в достатке. «Деньги – это хорошо. Я заслуживаю того, чтобы иметь деньги» - вот постулат, отличающий подобную философию. Уже упомянутый нами Б.А.Березовский в своей книге говорит о том, что «волю нужно тренировать, как мышцы». Это как духовная зарядка, которую, наряду с тренировкой тела, необходимо выполнять по утрам и вечерам. Что же включает в себя процесс тренировки воли?



Основной и наиважнейший момент здесь – это **поддержание собственной веры в успех дела**. Мы уже говорили о том, что мир вокруг нас отнюдь не хаотичен, а «госпожа удача», вопреки расхожему мнению, вовсе не так слепа. Что касается конкретно богатства, то уровень доходов – это лишь отражение того, как человек воспринимает окружающую реальность и ощущает себя в ней. Например, если вы считаете, что деньги достаются тяжелым трудом, то вам они действительно достаются «потом и кровью». Если же вы позволяете «финансовому потоку» свободно «протекать» через вашу жизнь, то деньги в вашей жизни приходят и уходят - затем, чтобы дать дорогу новым прибылям. Можно сказать, что «услужливая» Вселенная предоставляет нам ту реальность, в которую мы верим – в соответствии с нашими ожиданиями, убеждениями и чаяниями. Верой в свою бедность человек лишь подкрепляет свой неуспех, обрезая себе «крылья» и формируя свой сценарий жизни, тогда как вера в победу воспроизводит... новые победы. Соответственно, чтобы увеличить количество денег в вашем кошельке, необходимо работать над собой, изменив свое отношение к деньгам.



Для того чтобы укрепить веру в себя, очень важно **избегать общения с теми, кто сомневается в вашем успехе**. Как известно, если не веришь в успех дела, то не стоит его и начинать! Помните, что излишний скепсис, как правило, бывает очень вреден во всех вопросах, связанных с таким хрупким порой понятием, как вера. Одно дело - конструктивная критика со стороны окружающих, особенно тех, кто «в теме», чье мнение для вас является экспертным. Такая критика, наоборот, чрезвычайно полезна, поскольку призвана помочь вам наиболее грамотно организовать свое дело. Но когда у вас уже все детально продумано, цели поставлены, риски рассчитаны, то человек, высказывающий неконструктивную критику, может попросту оказать вам медвежью услугу. «А может все же не стОит, как-то боязно»... «Да у тебя все равно ничего путного не выйдет»... «Не выдумывай-ка, уже все давно придумано до нас!»... Множество

формулировок – а эффект один: слушая подобные мнения, особенно от значимых для нас людей, наша вера в успех способна упасть до нуля... Вывод – если вы сомневаетесь в том, что человек, пусть даже близкий, адекватно воспримет вашу идею, возможно, стоит воздержаться от того, чтобы описывать ему все до мельчайших подробностей. «Да, работаю. Да, растем потихоньку» – этих сдержанных комментариев будет вполне достаточно, по крайней мере, до тех пор, пока не появятся реально осязаемые результаты вашего труда.

Также не стоит обсуждать свои идеи с людьми, которые по природе своей являются **пессимистами**. Такие люди, даже будучи семи пядей во лбу, способны «завалить» любое дело... Сомнения, пессимизм и критика загрязняют атмосферу успеха! Лучше окружите себя единомышленниками. Если вы торгуете, пусть это будут другие трейдеры – реальные или виртуальные, – от общения с которыми вы сможете **получать заряд энергии и позитива**. Чаше читайте вдохновляющие книги, биографии успешных людей, общайтесь с трейдерами, которые реально зарабатывают – делайте все возможное, чтобы поддерживать свой оптимизм! Насколько сила веры двигает дело вперед, настолько неверие закрепляет неудачи.



«По вере вашей да будет вам» – таков закон Вселенной... Возвращаясь к размышлениям об особенностях национального менталитета, еврей, в отличие от русского, склонен воспринимать эти библейские слова не как абстрактные разглагольствования о жизни, а буквально – как четкие правила для выполнения.

Итак, для успеха необходима вера, а веру можно и нужно укреплять, «вбивая» в подсознание нужные мысли. Давайте теперь пошагово рассмотрим **одну из методик** самовнушения, призванную расширить границы нашего сознания **с целью роста доходов**:

1) Для начала нужно определить, какую конкретно сумму доходов в месяц вы хотели бы иметь. По большому счету, можно «загадать» себе сразу парочку-другую миллионов долларов, однако давайте будем реалистами. Дело здесь не в сбое методики, а в наших собственных ограничениях – привыкнув к определенным суммам, мы можем быть просто не готовы к тому, что эти суммы увеличатся на порядок или несколько порядков. Наш разум не готов принять это, мы попросту не верим... В итоге, получая «по вере нашей», мы оказываемся без вожденной суммы, поскольку ее размер оказался, вероятно, слишком большим для того, чтобы ее «принять». А потом возникают сомнения в себе и в методике, и после каждой неудачи вернуться на «траекторию удачи» становится все труднее. Поэтому, чтобы избежать подобных сложностей, рекомендуется планировать сумму, не превышающую ваш сегодняшний доход больше чем на 20-30%.

При этом вы совершенно не обязаны думать о том, каким образом вы получите задуманную вами сумму денег. Будет ли это выгодная сделка или, быть может, прибавка к зарплате. Конечно, чтобы укрепить свою веру в успех, вы можете связывать эту «дельту» с каким-то событием из своей карьеры (например, я буду применять новую стратегию – и она принесет мне больше прибыли, я закончу курсы – и мои дела пойдут «в гору»). Нам проще поверить в позитивные изменения в нашей жизни, когда они каким-то образом «заслужены» нами, подготовлены нашим трудом, а не просто «падают с неба» как манна небесная. Однако, по сути, это совершенно необязательно: самое главное – просто верить в успех!

2) После того, как Вы определите желаемую сумму, нужно как-то зафиксировать это для себя. Лучше – записать на бумаге. Например, можно написать эту сумму на листках бумаги и разложить их повсюду, чтобы время от времени заветная цифра попадалась вам на глаза – в карманы, портмоне, ежедневник и т.д. Это нужно для того чтобы поддержать вашу убежденность и настрой. Важно то, чтобы эта сумма всегда присутствовала в вашем сознании – не в центре, а где-то на его границе...

3) Относитесь к этой сумме так, как будто вы ее уже заработали. Думайте об этом в настоящем времени – как о свершившемся факте. Поразмышляйте о том, куда вы вложите полученную

сумму, стройте планы, мечтайте о том, какие вы сделаете приобретения... Свыкнитесь с этой суммой, «освойте» ее в своих мыслях.

4) Поразмышляли немного – а теперь «отпустите» эту идею, идите «делать то, что должны» и не зацикливайтесь... Пусть она «болтается» где-то в вашем подсознании, а сейчас у вас есть дела и поважнее. Слишком страстные желания дисгармоничны для Вселенной. Дело в том, что излишне сильное желание, создающее эмоциональную привязанность (в отличие от простого «хочу») делает желаемое труднодоступным и «стопорит» весь процесс... Это психологический закон: если мы чего-то очень сильно хотим («без этого мне жизнь не мила»), то мы эмоционально «привязываемся» к желаемому, соответственно, начинаем бояться, что не получим этого... А где страх – там и сомнения, которые находятся в обратно пропорциональной зависимости с вероятностью получить желаемое. Страх нищеты порождает нищету. Может быть, вы замечали, что трясутся над деньгами в страхе потерять в основном те, кто ограничен в средствах... Богатые люди тратят деньги, совершают покупки, инвестируют – т.е. участвуют в «денежном круговороте», не замыкая его на себе. Для них, как это ни банально звучит, деньги – это не самоцель, а средство для достижения своих целей.

Как «отпустить» свое желание? На самом деле сделать это проще, чем кажется на первый взгляд. Для этого достаточно последовать методу «смещения приоритетов» и просто увлечься чем-то другим. Для примера, увлекитесь спортом – возьмитесь за это дело страстно и «с душой»: разработайте план своих спортивных достижений за месяц, тщательно следите за его исполнением, обсуждайте свою идею с друзьями и родственниками. А как же работа? «Ну что работа – работаю потихоньку. Вот в этом месяце будет добавка к доходу 500 баксов». И дальше – про мышцы и пресс... Спокойная уверенность и бесстрастность – вот те чувства, которые должны сопровождать ваши мысли о деньгах.

5) Достигли желаемого – установите для себя новую планку, и вперед, к новым достижениям! Не достигли – сделайте шаг назад, снизьте планку и попробуйте еще раз. Хотя бы из любопытства, не выстраивая цепочку контраргументов – просто попробуйте!



В заключение хочу добавить, что, уже много лет занимаясь изучением этой темы, я неоднократно на собственном опыте и опыте своих знакомых убеждалась в том, что эта методика действительно работает. Более того, многие богатейшие люди планеты в своих интервью упоминали о том, что использовали подобные техники психологической работы для улучшения личных достижений. Между тем, в очередной раз повторяю, что с точки зрения психологии, в этой методике нет никакого волшебства: она просто помогает задействовать

безграничные ресурсы нашего подсознания, которые начинают работать на нас. Это всего лишь систематическая упорная работа над собой, дающая столь позитивные плоды. Ну, разве что совсем немного магии 😊

Удачи всем! ■

Если у Вас возникли вопросы по этой статье – пишите, мы обязательно ответим на них в следующих номерах нашего журнала.

[Написать письмо](#)



КОМПАНИЯ «LEPRECON TRADING»



представляет

СПЕЦИАЛЬНЫЙ ЛЕТНИЙ КОНКУРС


«ЛЕТО С ЛЕПРЕКОНОМ»

ПОДВЕДЕНИЕ ИТОГОВ

Вот и закончился наш конкурс, суть которого состояла в том, чтобы в течение лета найти символику Лепрекона в повседневной жизни, сделать фото и прислать его нам!

Нам осталось только подвести итоги и объявить победителя!

Но для начала позвольте поблагодарить всех участников, принявших участие в конкурсе. Задача стояла непростая и требовала внимательности и фантазии, чтобы в привычных, казалось бы, вещах увидеть образ нашего Лепрекона. Итак, давайте посмотрим несколько присланных вами работ:



Но **первое место**, единогласным решением нашей экспертной комиссии присуждается **Оксане Тарасовой** из города Самара.

Фото победителя:



Мы задали нашей прекрасной победительнице несколько вопросов.

Оксана, поздравляем вас с победой в нашем конкурсе! Расскажите, пожалуйста, немного о себе и о том, как произошло Ваше знакомство с трейдингом? Как давно Вы занимаетесь торговлей, на каком рынке предпочитаете торговать (Форекс, фьючерсы, акции)?

Здравствуйтесь. Спасибо за поздравления, мне очень хотелось победить! На Форексе пытаюсь торговать совсем недавно – заинтересовалась по рекламе в Интернете и решила попробовать.

Откуда вы узнали о сервисе Leprecon Trading?

Нашла упоминание о вашей компании где-то на просторах Интернета.

Что бы вы пожелали клиентам компании Leprecon Trading?

Желаю всем клиентам Лепрекона удачи и терпения! Не теряйте голову в тех ситуациях, когда она должна присутствовать на плечах - и теряйте там, где можно это сделать!

Оксана, спасибо вам за участие в конкурсе.

Мы рады вручить вам объявленный денежный приз в размере...



\$500 USD

Поздравляем Оксану с заслуженной победой, а всем остальным желаем удачи в наших следующих конкурсах!

РЕЙТИНГ ТОРГОВЫХ СИСТЕМ

В данном разделе нашей Лаборатории мы проводим мониторинг советников, торгующих только на реальных счетах. Вы можете оценить основные характеристики представленных советников и наблюдать за их работой.

Рейтинговая таблица лидеров на сегодняшний день выглядит следующим образом:

Статус	Название	Пипс	Баланс	Эквити	Общее время теста
	Reliability EA	41539	44,802.40	23,603.70	673 дней
	Adroitea	4806	33,772.10	27,283.80	673 дней
	Forex High Voltage	781	16,703.10	15,622.70	763 дней
	GPS Forex Robot	78	14,466.40	14,995.20	649 дней
	Forex Bullet Proof	-277	12,844.00	11,837.80	763 дней

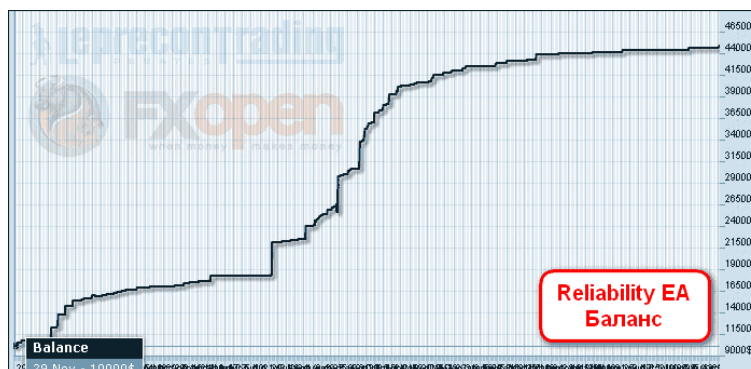
«RELIABILITY EA»

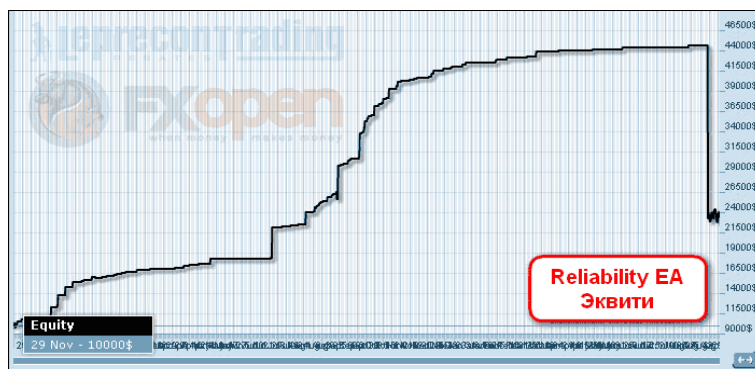
(обзор советника см. «Leprecon Review» №18, стр. 30)



«**Reliability EA**» торгует одновременно по таким парам как USD/JPY, USD/CAD, NZD/JPY, GBP/CHF, EUR/USD, EUR/CHF и AUD/USD, чем обеспечивает общую профитность системы за счет перекрытия минусов на одной паре плюсами на другой.

За последний месяц баланс на счете советника «Reliability EA» слегка приуменьшился – убыток составил около 2.3%. Общая прибыль советника за 673 дня мониторинга составляет 348% при максимальной просадке 3.07%. В настоящий момент просадка по эквити составляет практически половину баланса.






Советник торгует без стопов, что хорошо заметно по графику эквити, крайне невыгодно отличающемуся от графика баланса.

Прибыльность	16.4
Сделок	325
Прибыльных сделок	302
Убыточных сделок	23

— — —

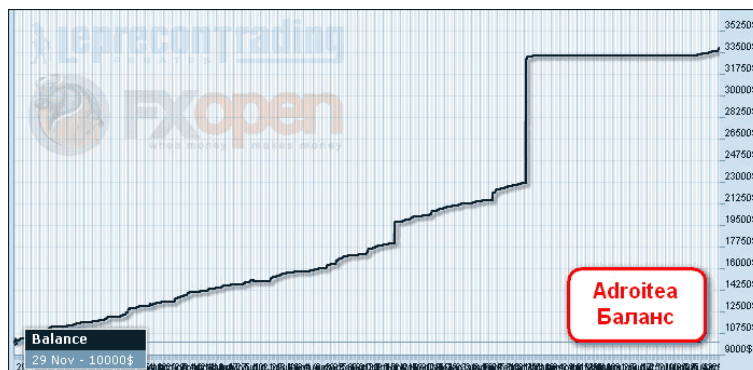
«ADROITEA»

(обзор советника см. «Leprecon Review» №12, стр. 38)

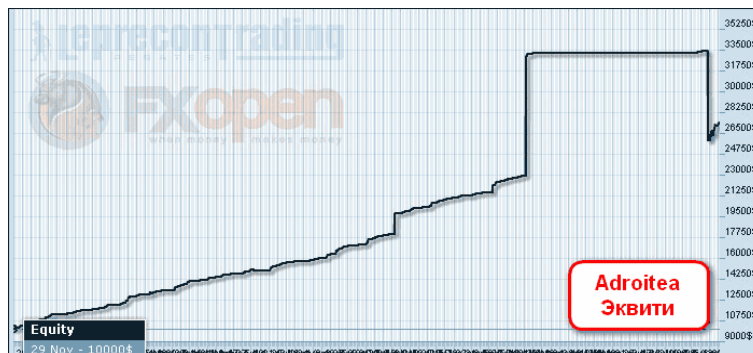


«Adroitea» работает сразу на нескольких парах: GBP/NZD, GBP/JPY, GBP/USD, USD/CHF, EUR/GBP и USD/CAD. Советник использует ММ Мартингейла.

Последний месяц оказался для советника «Adroitea» неудачным - убыток на счете составил около 5.1%. Общая прибыль советника за 673 дня мониторинга составляет 237.7% при максимальной просадке 3.14%.



Советник также не ставит стопы, что, как и у предыдущего робота, видно по просадке на графике эквити.



Прибыльность	1.67
Сделок	1440
Прибыльных сделок	1063
Убыточных сделок	377

«FOREX HIGH VOLTAGE»

(обзор советника см. «Leprecon Review» №10, стр. 43)



«Forex High Voltage» - трендовый советник, предназначенный для торговли парами EUR/USD и USD/JPY на минутном таймфрейме.

«Forex High Voltage» - единственный советник из всей пятерки, получивший за прошедший месяц прибыль, причем, довольно неплохую – 9.5%. Общая прибыль на счете за 763 дня мониторинга составляет 67% при максимальной просадке в 5.24%.

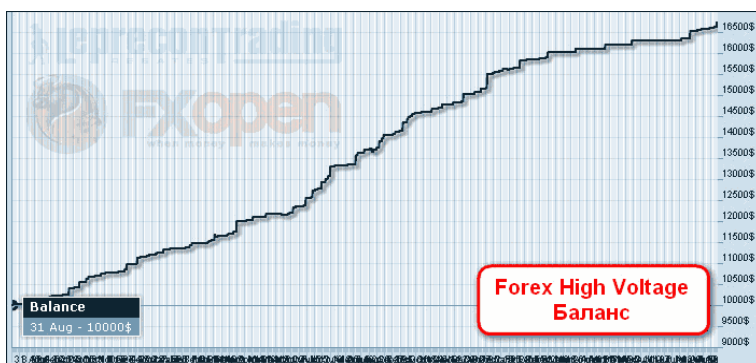
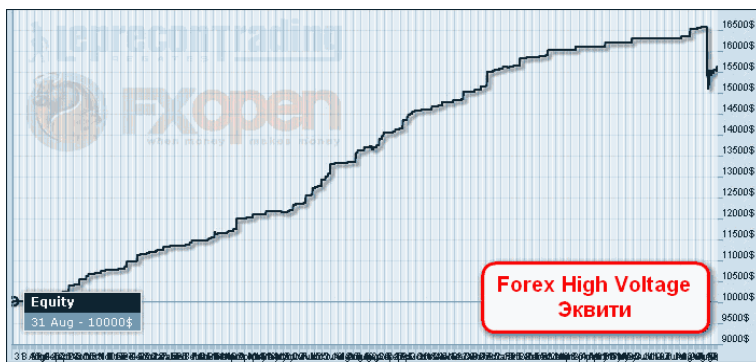


График эквити, как и у предыдущих рассмотренных нами советников, далеко не всегда совпадает с графиком баланса.



Прибыльность	1.54
Сделок	294
Прибыльных сделок	247
Убыточных сделок	46

— — —

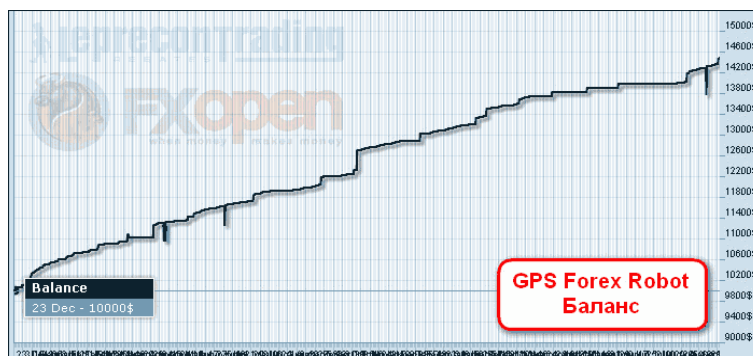
«GPS FOREX ROBOT»

(обзор советника см. «Leprecon Review» №14, стр. 32)



«GPS Forex Robot» разработан для пар EUR/USD, USD/CHF, EUR/GBP и работает на часовом или 15-минутном таймфрейме. Это скальпер, работающий, в основном, в ночное время и использующий в своей работе принцип Мартингейла – повышения лота при получении убытка.

«GPS Forex Robot» за последний месяц хоть и не намного, но уменьшил баланс своего счета. Убыток составил 0.15%. При этом общая прибыль за 649 дней мониторинга составляет 44.7% при максимальной просадке в 3.45%.



Прибыльность	2.14
Сделок	137
Прибыльных сделок	129
Убыточных сделок	7

— — —

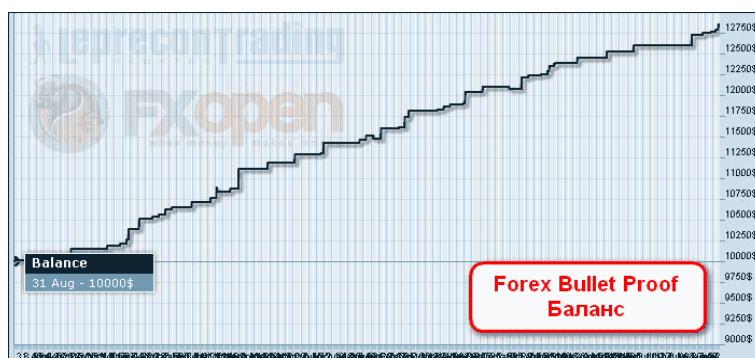
«FOREX BULLET PROOF»

(обзор советника см. «Leprecon Review» №10, стр. 29)



«Forex Bullet Proof» - трендовый советник, предназначенный для торговли парами EUR/USD и USD/JPY, и использующий для этого минутный таймфрейм.

Самым неудачным последний месяц оказался для советника «Forex Bullet Proof» - убыток на счете составил около 9.3%. Общая прибыль за 763 дня мониторинга составляет 28.4% при максимальной просадке в 4.1%.

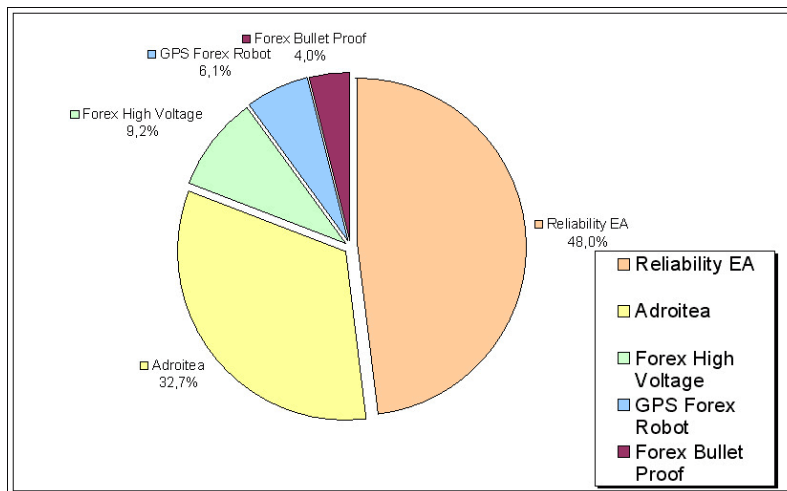


Прибыльность	1.31
Сделок	90
Прибыльных сделок	74
Убыточных сделок	16

— — —

Суммарные итоги торговли советников Вы можете увидеть в следующей таблице:

ПРОЦЕНТНОЕ СООТНОШЕНИЕ ПРИБЫЛИ, ПОЛУЧЕННОЙ СОВЕТНИКАМИ:



ИТАК, ПОБЕДИТЕЛЕМ РЕЙТИНГА ПО ПОЛУЧЕННОМУ ПРОФИТУ СТАНОВИТСЯ...

«RELIABILITY EA»



за 673 дня мониторинга советнику удалось увеличить депозит на 348%

Кто станет победителем в следующем месяце - читайте в очередном выпуске нашего журнала.

— — —




Вспоминая поговорку «Семь раз отмерь – один раз отрежь», мы призываем вас не рисковать своими деньгами и делать выводы о целесообразности покупки того или иного советника только после наблюдения за его работой на реальных счетах в нашей Лаборатории!

Перейти в Лабораторию

РЕЙТИНГ СИГНАЛЬНЫХ СЕРВИСОВ

Данный раздел посвящен сервисам, предоставляющим торговые сигналы. Для того чтобы оценить множество таких сервисов в одном месте, не шаря по интернету в поисках информации, мы создали данный раздел. Мы предоставим вам всю необходимую информацию, и вы сами сможете решить, чьими сигналами хотели бы воспользоваться.

В мониторинге у нас по-прежнему только один сервис:

Статус	Название	Пипс	Баланс	Зивити	Общее время теста
	Trader System (TS)	4415	1,869.40	3,256.72	119 дней

«TRADER SYSTEM (TS)»



Название системы: Trader System (TS)

Описание: Trader System (TS) - система, торговые решения по которой принимают на основе анализа внутрисуточных бюллетеней по валютным фьючерсам с Чикагской товарной биржи (CME Group). Торговля осуществляется как по тренду, так и на разворотах. Уровень планируемой доходности в месяц - от 900 до 3000 пунктов

Валютные пары: GBP/USD; EUR/USD; AUD/USD; USD/JPY; USD/CAD; USD/CHF

Отследить результаты торговли сервиса, конечно, довольно затруднительно. Дело в том, что баланс на счете постоянно меняется, и зависит это, к сожалению, не только от торговли – деньги снимаются, потом счет пополняется снова, и так несколько раз.

Дополнительно к этому, как оказалось, добавляется еще один нестандартный момент. Посмотрите на скриншот ниже:

E-Global Trade and Finance Group, Inc.													
Account: ***** Name: EaLab.ru Currency: USD 2012 October 2, 17:44													
Фильтр по инструменту <input type="text" value="Все"/>													
Ticket	Open Time	Type	Size	Item	Price	S / L	T / P	Close Time	Price	Comm.	Swap	Pips	Profit
56091986	2012.05.31 07:26	balance	Deposit from Z179745659010										10000
56712355	2012.06.20 02:53	sell	0.1	usdchf	0.9482	0.9581	0	2012.09.07 14:09	0.9489	0	0	-7	-7.38
56712357	2012.06.20 02:53	sell	0.1	usdchf	0.9482	0.9581	0.9007	2012.09.07 14:09	0.9488	0	0	-6	-6.32
56712358	2012.06.20 02:53	sell	0.1	usdchf	0.9482	0.9581	0.9006	2012.09.07 14:09	0.9488	0	0	-6	-6.32
56712359	2012.06.20 02:53	sell	0.1	usdchf	0.9482	0.9581	0.9008	2012.09.07 14:09	0.9488	0	0	-6	-6.32

Видим, что счет был пополнен на 10000 центов 31 мая 2012 года, а первая сделка на продажу произведена 20 июня – почти через месяц после поступления средств.

Все бы хорошо, но... По факту оказалось, что сделки эти были по непонятной причине аннулированы, а у нас эти сделки сохранились в архиве. Сейчас для восстановления справедливости мы вам их покажем:

56091986	2012-05-31 07:26:31	balance	Deposit from Z179745659010										10 000.00
56091988	2012-05-31 07:26:52	buy	0.10	gbpusd	1.5478	1.5400	0.0000	2012-05-31 11:15:10	1.5525	0.00	0.00	0.00	47.00
56091991	2012-05-31 07:26:59	buy	0.10	gbpusd	1.5478	1.5400	0.0000	2012-05-31 11:15:15	1.5524	0.00	0.00	0.00	46.00
56091992	2012-05-31 07:27:04	buy	0.10	gbpusd	1.5478	1.5407	1.5656	2012-06-06 13:27:14	1.5510	0.00	0.00	0.00	32.00
56091994	2012-05-31 07:27:09	buy	0.10	gbpusd	1.5478	1.5407	1.5657	2012-06-06 13:27:33	1.5509	0.00	0.00	0.00	31.00
56091997	2012-05-31 07:27:14	buy	0.10	gbpusd	1.5478	1.5407	0.0000	2012-06-06 13:27:23	1.5508	0.00	0.00	0.00	30.00
56092000	2012-05-31 07:27:21	buy	0.10	gbpusd	1.5478	1.5407	0.0000	2012-06-06 13:27:43	1.5509	0.00	0.00	0.00	31.00
56100682	2012-05-31 12:11:20	buy	0.10	gbpusd	1.5518	1.5501	0.0000	2012-06-07 14:19:42	1.5589	0.00	0.00	0.00	71.00
56101308	2012-05-31 12:34:32	buy	0.10	gbpusd	1.5508	1.5501	0.0000	2012-06-07 14:19:46	1.5589	0.00	0.00	0.00	81.00
56274181	2012-06-06 13:28:21	sell	0.10	usdchf	0.9597	0.9601	0.0000	2012-06-06 18:10:18	0.9572	0.00	0.00	0.00	26.12
56274184	2012-06-06 13:28:28	sell	0.10	usdchf	0.9597	0.9601	0.0000	2012-06-06 18:10:06	0.9573	0.00	0.00	0.00	25.07
56274187	2012-06-06 13:28:34	sell	0.10	usdchf	0.9597	0.9601	0.0000	2012-06-06 18:10:01	0.9573	0.00	0.00	0.00	25.07
56274191	2012-06-06 13:28:40	sell	0.10	usdchf	0.9596	0.9601	0.0000	2012-06-06 18:09:47	0.9572	0.00	0.00	0.00	25.07
56274203	2012-06-06 13:29:00	sell	0.10	usdchf	0.9597	0.9601	0.0000	2012-06-06 18:09:42	0.9572	0.00	0.00	0.00	26.12
56277261	2012-06-06 14:40:36	buy	0.10	gbpusd	1.5474	1.5441	0.0000	2012-06-07 12:06:07	1.5508	0.00	0.00	0.00	34.00
56290031	2012-06-06 18:10:24	buy	0.10	gbpusd	1.5476	1.5428	0.0000	2012-06-07 11:22:50	1.5501	0.00	0.00	0.00	25.00
56290041	2012-06-06 18:10:31	buy	0.10	gbpusd	1.5475	1.5428	0.0000	2012-06-07 11:22:46	1.5501	0.00	0.00	0.00	26.00
56301888	2012-06-07 04:24:29	buy	0.10	gbpusd	1.5485	1.5501	0.0000	2012-06-07 14:19:37	1.5588	0.00	0.00	0.00	103.00
56315517	2012-06-07 13:00:47	buy	0.10	gbpusd	1.5527	1.5492	0.0000	2012-06-07 13:28:51	1.5556	0.00	0.00	0.00	29.00
56315613	2012-06-07 13:00:59	buy	0.10	gbpusd	1.5523	1.5492	0.0000	2012-06-07 13:28:47	1.5556	0.00	0.00	0.00	33.00
56316341	2012-06-07 13:04:49	buy	0.10	gbpusd	1.5524	1.5492	0.0000	2012-06-07 13:28:38	1.5556	0.00	0.00	0.00	32.00
56327160	2012-06-07 16:14:29	buy	0.10	gbpusd	1.5546	1.5429	0.0000	2012-06-07 19:17:52	1.5572	0.00	0.00	0.00	26.00
56327168	2012-06-07 16:14:35	buy	0.10	gbpusd	1.5548	1.5402	0.0000	2012-06-15 13:31:24	1.5563	0.00	0.00	0.00	15.00
56327178	2012-06-07 16:14:41	buy	0.10	gbpusd	1.5548	1.5429	0.0000	2012-06-07 17:07:32	1.5568	0.00	0.00	0.00	20.00
56333730	2012-06-07 21:42:29	buy	0.10	gbpusd	1.5539	1.5402	0.0000	2012-06-15 13:06:29	1.5547	0.00	0.00	0.00	8.00
56333737	2012-06-07 22:27:42	buy	0.10	gbpusd	1.5529	1.5452	0.0000	2012-06-12 17:41:58	1.5565	0.00	0.00	0.00	36.00
56342747	2012-06-07 23:45:43	buy	0.10	gbpusd	1.5533	1.5402	0.0000	2012-06-15 13:06:18	1.5546	0.00	0.00	0.00	13.00
56342749	2012-06-07 23:45:53	buy	0.10	gbpusd	1.5534	1.5402	0.0000	2012-06-15 13:06:23	1.5546	0.00	0.00	0.00	12.00
56347037	2012-06-08 03:25:58	buy	0.10	gbpusd	1.5498	1.5452	0.0000	2012-06-12 17:41:45	1.5565	0.00	0.00	0.00	67.00
56388864	2012-06-11 07:18:05	buy	0.10	gbpusd	1.5558	1.5402	0.0000	2012-06-15 15:46:39	1.5619	0.00	0.00	0.00	61.00
56484136	2012-06-12 21:35:48	buy	0.10	gbpusd	1.5574	1.5402	0.0000	2012-06-15 15:46:34	1.5620	0.00	0.00	0.00	46.00
56484139	2012-06-12 21:35:55	buy	0.10	gbpusd	1.5573	1.5402	0.0000	2012-06-15 15:46:30	1.5620	0.00	0.00	0.00	47.00
56590783	2012-06-15 14:11:48	buy	0.10	gbpusd	1.5514	1.5402	0.0000	2012-06-15 14:46:34	1.5569	0.00	0.00	0.00	55.00
56590786	2012-06-15 14:11:54	buy	0.10	gbpusd	1.5514	1.5402	0.0000	2012-06-15 14:32:51	1.5550	0.00	0.00	0.00	36.00
56609274	2012-06-18 00:05:53	buy	0.10	gbpusd	1.5721	1.5510	0.0000	2012-06-19 19:37:09	1.5751	0.00	0.00	0.00	30.00
56609284	2012-06-18 00:06:00	buy	0.10	gbpusd	1.5720	1.5613	0.0000	2012-06-19 19:37:53	1.5751	0.00	0.00	0.00	31.00
56609297	2012-06-18 00:06:08	buy	0.10	gbpusd	1.5719	1.5613	0.0000	2012-06-19 19:37:49	1.5751	0.00	0.00	0.00	32.00
56609329	2012-06-18 00:06:16	buy	0.10	gbpusd	1.5713	1.5613	0.0000	2012-06-19 19:37:45	1.5751	0.00	0.00	0.00	38.00
56609339	2012-06-18 00:06:22	buy	0.10	gbpusd	1.5713	1.5613	0.0000	2012-06-19 19:37:41	1.5751	0.00	0.00	0.00	38.00
56615293	2012-06-18 03:43:52	buy	0.10	gbpusd	1.5700	1.5613	0.0000	2012-06-19 17:05:03	1.5722	0.00	0.00	0.00	22.00
56615296	2012-06-18 03:44:10	buy	0.10	gbpusd	1.5699	1.5613	0.0000	2012-06-19 17:04:58	1.5722	0.00	0.00	0.00	23.00
56698606	2012-06-19 17:05:14	sell	0.10	usdchf	0.9462	0.9661	0.0000	2012-06-19 19:37:58	0.9442	0.00	0.00	0.00	21.18
56698658	2012-06-19 17:05:20	sell	0.10	usdchf	0.9461	0.9661	0.0000	2012-06-19 19:38:01	0.9443	0.00	0.00	0.00	19.06
56698671	2012-06-19 17:05:26	sell	0.10	usdchf	0.9460	0.9661	0.0000	2012-06-19 19:38:06	0.9443	0.00	0.00	0.00	18.00
56712355	2012-06-20 02:53:03	sell	0.10	usdchf	0.9482	0.9581	0.0000	2012-09-07 14:53:13	0.9489	0.00	0.00	0.00	-7.38
56712357	2012-06-20 02:53:09	sell	0.10	usdchf	0.9482	0.9581	0.9007	2012-09-07 14:54:36	0.9488	0.00	0.00	0.00	-6.32
56712358	2012-06-20 02:53:16	sell	0.10	usdchf	0.9482	0.9581	0.9006	2012-09-07 14:54:40	0.9488	0.00	0.00	0.00	-6.32
56712359	2012-06-20 02:53:22	sell	0.10	usdchf	0.9482	0.9581	0.9008	2012-09-07 14:54:44	0.9488	0.00	0.00	0.00	-6.32
56712360	2012-06-20 02:53:28	sell	0.10	usdchf	0.9481	0.9581	0.0000	2012-09-07 14:52:44	0.9485	0.00	0.00	0.00	-4.22
56712362	2012-06-20 02:53:33	sell	0.10	usdchf	0.9481	0.9581	0.0000	2012-09-07 14:52:53	0.9486	0.00	0.00	0.00	-5.27
56712363	2012-06-20 02:53:39	sell	0.10	usdchf	0.9481	0.9581	0.0000	2012-09-07 14:53:09	0.9488	0.00	0.00	0.00	-7.38

А вот все снятия и пополнения:

58344878	2012.08.16 12:30	balance	Deposit MOBW 9123630878										373.46
58378022	2012.08.17 11:08	balance	Deposit from 410011268132236										9310.96
58937831	2012.09.07 15:34	balance	Withdraw to MOBW 9123630878										-10000
58938037	2012.09.07 15:38	balance	Withdraw to MOBW 9123630878										-10000

59134712	2012.09.16 08:39	balance	Deposit from Z179745659010	4900
59134890	2012.09.16 20:52	balance	Deposit MOBW 9123630878	32127.2

59305725	2012.09.24 11:47	balance	Withdraw to MOBW 9123630878	-25000
59306355	2012.09.24 12:22	balance	Withdraw to MOBW 9123630878	-23000

В итоге Summary (Итоговая ситуация) по стейту выглядит следующим образом:

Summary:				
Deposit/Withdrawal:	-11 288.41	Credit Facility:	0.00	
Closed Trade P/L:	13 157.81	Floating P/L:	-178.00	Margin: 6 455.40
Balance:	3 374.72	Equity:	3 196.72	Free Margin: -3 258.68

Общий профит составил 13157 центов при условно 10000 центов стартовых. Условно потому, что депозит время от времени получал поддержку дополнительными средствами.

На графике сделки выглядят примерно следующим образом:



Посмотрим, что PFSignal продемонстрируют нам в следующем месяце в нашей Лаборатории:

Перейти к мониторингу



КТО ТАКОЙ ЛЕПРЕКОН?

Сначала позволим себе сказать пару слов о том, для чего создавалась данная статья. Дело в том, что, когда мы начали делать наш журнал «**Leprecon Review**», он планировался преимущественно для клиентов компании. Но потом мы увидели интерес к нашему изданию также со стороны тех, кто пока еще не примкнул к дружным рядам наших клиентов, но интересуется вопросами биржевой торговли, ее автоматизации, поиска различных методов и стратегий для успешной работы на рынке. Количество наших читателей растет с каждым днем, на наш электронный адрес постоянно поступают письма с просьбами, пожеланиями и предложениями, среди которых достаточно часто можно увидеть похожие вопросы:

- А кто такой Лепреконт?
- Почему именно Лепреконт?
- Чем занимается компания «**Leprecon Trading**»?

Поэтому мы решили, что эта статья поможет каждому новому клиенту компании «**Leprecon Trading**» узнать больше о нас и о том, что Лепреконт - это не просто название, а символ будущего успеха!

ИТАК, КТО ЖЕ ТАКОЙ ЛЕПРЕКОН?

Лепреконт – это маленький сказочный человечек в шляпе и зеленом костюме, владеющий спрятанным горшком золота. Если удачливому искателю сокровищ удастся поймать Лепреконта, то это существо должно рассказать человеку о том, где спрятаны его сокровища.



Лепреконт считается символом Дня Святого Патрика, который празднуется 17 марта во многих странах мира. Родиной этого праздника является Ирландия. Изображение Лепреконта можно встретить в этот день где угодно: на майках, плакатах, значках и т.д. Этот праздник принято встречать в зеленой одежде (зеленый - цвет весны, Ирландии и трилистника). Желательно также

декорировать свой костюм стилизованным трилистником и в цветах ирландского флага. Особым шиком считается приколотый к лацкану пучок живого трилистника, который ирландцы перед Днем Святого Патрика развозят по всему миру для продажи.

На вопрос о том, почему же компания «Leprecon Trading» стала называться в честь Лепрекона, во втором номере нашего журнала ответил основатель, руководитель и идейный вдохновитель компании Игорь Дягилев, известный в сети под ником Ree:

«Я долгое время жил и работал в Ирландии. Символика зелёного листка и самого Лепрекона используется ирландцами везде, где только можно. Считается, что это приносит удачу не только в бизнесе, но и в личной жизни. Назвав так компанию, мы хотим принести удачу всем нашим клиентам. Скажу по секрету, у меня тоже есть статуэтка Лепрекона, купленная в одной из небольших деревушек северного Корка в Ирландии. Она всегда со мной, когда я работаю и отдыхаю».

ЧЕМ ЗАНИМАЕТСЯ КОМПАНИЯ «LEPRECON TRADING»?

«LepreconTrading» - крупнейший в рунете сервис по компенсации затрат на спред в большинстве известных ДЦ и Брокерских компаний. Торгуя через «LepreconTrading», Вы сможете получать часть спреда на свой счет по каждой закрытой Вами сделке, независимо от ее результата.

Чтобы разобраться в нюансах, рассмотрим, что же вообще такое спред.

В терминале MetaTrader Вы можете увидеть такую картинку.

Символ	Бид	Аск
EURUSD	1.4397	1.4399
GBPUSD	1.6411	1.6414
USDCHF	1.0250	1.0253
EURCAD	1.4768	1.4777
AUDNZD	1.2509	1.2521
EURJPY	130.34	130.37
USDJPY	90.52	90.55

Справа от каждой валютной пары находятся две цены: Бид и Аск – цены спроса и предложения. Разница между ними - и есть тот самый спред, который при открытии сделки трейдер уже заплатил брокеру.

Для примера, на приведенном скрине спред по EUR/USD равен 2 пипса, по GBP/USD 3 пипса, по USD/CHF 3 пипса, по EUR/CAD 9 пипсов. Таким образом, торгуя через брокера напрямую, Вы теряете с каждой сделки сумму, эквивалентную величине спреда.






А при торговле через компанию «Leprecon Trading» часть этого спреда возвращается компании, которая, в свою очередь, выплачивает большую часть от данной суммы клиенту. Таким образом, получается уникальная ситуация, когда все стороны получают доход – брокер получает новых клиентов, клиенты получают часть спреда обратно (то, что раньше попросту уходило брокеру).

У тех брокеров, у которых вместо спредов с каждой сделки удерживается комиссия, расчет ведется аналогично, но производится не со спреда, а с комиссии.

При всем при этом подключение к сервису совершенно бесплатное, и нет никаких скрытых платежей!

В настоящее время для подключения доступна **32 компании**, и этот список не окончательный – если Вы торгуете в компании, которой пока нет в списке, то пишите нам – мы постараемся, чтобы интересующая Вас компания появилась в нашем списке:

<p>Instaforex</p>  <p>Основные преимущества</p> <ul style="list-style-type: none"> • Плечо от 1:1 до 1:1000 • Более 300 торговых символов • FOREX, акции, фьючерсы и индексы • 30% - сумма бонуса до 50000 USD • Торговля на ценовых счетах 	<p>Описание</p> <p>В 2009 году компания InstaForex признана брокером №1 в Азии по итогам авторитетной в мире финансовых рынков премии World Finance Award, которая проводится ежегодно журналом World Finance Media. Еще одно авторитетное европейское издание CNBC Business Magazine признало компанию InstaForex самым динамично развивающимся Форекс – брокером в 2009 году. На сегодняшний день клиентами компании являются жители более пятидесяти стран, из которых большая часть - страны Европы и Азии.</p>	<p>2 ★★★★★ Отзывы(2) →</p> <p>Посмотреть подробную информацию о компании</p> <p>Открыть реальный счет</p> <p>Оставить отзыв</p> <p>\$ Платим: 1.2 pips за лот</p>
<p>ActivTrades</p>  <p>Основные преимущества</p> <ul style="list-style-type: none"> • Минимальный депозит от 250 Евро • Плечо от 1:100 до 1:400 • Спред от 1.6 пункта • Минимальный лот: 0.01 • Регуляция FSA 	<p>Описание</p> <p>Компания ActivTrades является лидером в предоставлении услуг в сфере Forex, CFD и Futures рынков. Компания находится в Лондоне (Англия) и предлагает широкий выбор типов торговых счетов и инструментов. Компания предоставляет быструю скорость исполнения ордеров, NDD технологию и доступ к ликвидности десяти крупнейших банков мира.</p>	<p>1 ★★★★★ Отзывы(1) →</p> <p>Посмотреть подробную информацию о компании</p> <p>Открыть реальный счет</p> <p>Оставить отзыв</p> <p>\$ Платим: 0.3 pips за лот</p>
<p>Teletrade</p>  <p>Основные преимущества</p> <ul style="list-style-type: none"> • Минимальный депозит от 300 USD • Спред от 3-х пунктов • Минимальный лот: 0.1 • 2 типа торговых счетов • До 100% бонуса к открытию счета 	<p>Описание</p> <p>Компания TELETRADE - признанный лидер в области предоставления консалтинговых и сервисных услуг на международных финансовых рынках. Компания TELETRADE была основана в 1994 году и вот уже 17 лет предоставляет своим клиентам возможности получать прибыль за счет изменения стоимости таких активов, как:</p> <ul style="list-style-type: none"> * Национальные валюты – USD, EUR, GBP, JPY, RUR, CHF, AUD, CAD, и др.; * Сырьевые активы – золото, серебро, нефть, промышленные металлы, товары сезонного спроса и т.п.; * Акции и индексы – Apple, Google, CITIgroup, Boeing, Intel, J.P. Morgan, Microsof, Ford, S&P 500, Dow Jones и т.п. <p>Деятельность TELETRADE строго регулируется:</p> <ul style="list-style-type: none"> * КРОУФР – Комиссия по Регулированию Отношений Участников Финансовых Рынков. * ЦРФИН – Центр Регулирования Финансовых Инструментов. <p>В 2011 году, 2-ой год подряд, компания TELETRADE, в рамках ежегодной международной выставки FOREX EXPO, удостоилась награды Best Forex Broker In Russia And The CIS (лучший брокер в России и странах СНГ). В этом же году, на церемонии награждения лауреатов Национальной премии в области бизнеса «Компания года», TELETRADE победила в номинации «Репутация и доверие».</p>	<p>32 ★★★★★ Отзывы(0) →</p> <p>Посмотреть подробную информацию о компании</p> <p>Открыть реальный счет</p> <p>Оставить отзыв</p> <p>\$ Платим: 6 \$ за лот</p>

Masterforex

29



Отзывы(0) →



Основные преимущества

- Торговля на ценовых счетах
- Кредитное плечо от 1:100 до 1:500
- Минимальный депозит от 1\$
- Котирование: Instant Execution
- Минимальный лот: 0.01

Описание

Дилинговый центр Masterforex образован 2 октября 2006 года. Проект www.masterforex.org, в состав которого входят профессиональные трейдеры и талантливые аналитики, основан в 2003 году. Торговая марка Masterforex зарегистрирована в США в U.S. Patent and Trademark Office под номером 78/886380. Уставный капитал ООО "Мастерфорекс" составляет 26 миллионов 500 тысяч рублей (более 1 миллиона долларов США).

[Посмотреть подробную информацию о компании](#)
[Открыть реальный счет](#)
[Оставить отзыв](#)

\$ Платим: 0.6 pips за лот

HY Markets

24



Отзывы(0) →



Основные преимущества

- Плечо от 1:1 до 1:300
- Минимальный депозит от 50\$
- Минимальный лот: 0.01
- 4 типа торговых счетов
- Регулируется FSA

Описание

Лицензированная в нескольких глобальных юрисдикциях деятельность компании "HY Markets" успешно ведется уже более 30 лет и позволяет торговать как валютой, так и драгоценными металлами, энергопродуктами, ценными бумагами и индексами. Имея более 120 офисов на 3 континентах в 20 странах, компания продолжает расширяться и предлагать свои услуги по всему миру. Безукоризненная репутация и большой опыт позволяют компании предлагать удобные для клиентов условия торговли.

Компания работает с несколькими современными платформами на базе MT4, а также имеет собственные разработки, такие как WebTrader и HY MT4 Webtrader, предоставляя огромное количество торговых инструментов. Простая процедура открытия счёта, компетентная многоязыковая клиентская поддержка, несколько способов пополнения и вывода средств, программа компенсаций и защита средств клиента считается одними из важных преимуществ компании.

[Посмотреть подробную информацию о компании](#)
[Открыть реальный счет](#)
[Оставить отзыв](#)

\$ Платим: 6 \$ за лот

M I G Bank

28



Отзывы(0) →



Основные преимущества

- Сохранность средств
- Плечо от 1:50 до 1:500
- Минимальный депозит от 2000\$
- Минимальный лот: 0.10
- 4 типа торговых счетов

Описание

M I G BANK – инвестиционный швейцарский банк, специализирующийся на предоставлении брокерских услуг на рынке Forex клиентам более чем в 120 странах 5 регионов земного шара. Наша компания является одной из ключевых фигур в секторе рынка Forex, мы значительно увеличили свою долю рынка, начиная с 2003 года, когда впервые начали деловую деятельность. Кроме того, наш банк – это один из наиболее быстро развивающихся швейцарских поставщиков услуг на рынке Forex.

[Посмотреть подробную информацию о компании](#)
[Открыть реальный счет](#)
[Оставить отзыв](#)

\$ Платим: От 0.3 pips от спреда

FinFX

5



Отзывы(1) →



Основные преимущества

- Плечо от 1:1 до 1:200
- Минимальный лот: 0.10
- Минимальный депозит от 100 EUR
- 3 типа торговых счетов
- ECN счета с низким спредом

Описание

FinFx Trading Oy – это финская брокерская компания, которая специализируется на торговле валютой и сырьем через электронную систему ECN. Компания обеспечивает своих клиентов подачей котировок в режиме реального времени на прямую из крупнейших банков мира, позволяя трейдерам совершать операции покупки и продажи. Компания предоставляет кредитное плечо в размере до 200:1 для торговли валютой и сырьем, что позволяет даже начинающему трейдеру получать потенциально хорошую прибыль.

[Посмотреть подробную информацию о компании](#)
[Открыть реальный счет](#)
[Оставить отзыв](#)

\$ Платим: До 0.54 pips за стандартный лот

Lionstone

26



Отзывы(0) →



Основные преимущества

- Торговля на ценовых счетах
- Минимальный депозит от 1\$
- Минимальный лот: 0.01
- Плечо от 1:1 до 1:200
- Спреды от 2-х пунктов

Описание

LIONSTONE INVESTMENT SERVICES LTD была основана группой специалистов в области финансов. Наша Компания зарегистрирована в Англии (свидетельство о регистрации № 07002287) и осуществляет свою деятельность в соответствии со всеми нормами и требованиями британского законодательства.

Благодаря большому опыту специалистов Компании, а так же использованию высокотехнологичных решений в данном виде бизнеса, Компания может предоставлять услуги интернет-трейдинга и обслуживания Клиентов на самом высоком уровне.

[Посмотреть подробную информацию о компании](#)
[Открыть реальный счет](#)
[Оставить отзыв](#)

\$ Платим: 30 % от спреда

Weltrade

33



Отзывы(0) →



Основные преимущества

- Минимальный депозит от \$10
- Плечо от 1:33 до 1:500
- Спред от 0 пункта
- Минимальный лот: 0.001
- Вывод средств в течение 30 минут

Описание

Компания "Weltrade" была основана в 2006 году. На сегодняшний день услугами компании воспользовались более 100 000 трейдеров из 18 стран мира. Филиалы компании представлены в России, Китае, Украине, Республике Беларусь, Узбекистане, Таиланде, Грузии, Индии и Индонезии. Все средства клиентов размещаются в лучших банках Европы - HSBC, Barclays, CitiBank. Бонусы начисляются на совершенные сделки, независимо от их результата. Вывод средств осуществляется в течение 30 минут.

[Посмотреть подробную информацию о компании](#)
[Открыть реальный счет](#)
[Оставить отзыв](#)

\$ Платим: 30 % от спреда

ICM Brokers

25



Отзывы(0) →



Основные преимущества

- Минимальный депозит от 500\$
- Плечо от 1:100 до 1:400
- Спред от 0.5 пункта
- Минимальный лот: 0.10
- 3 типа торговых счетов

Описание

ICM Brokers – это кредитно-финансовое учреждение, специализирующееся на предоставлении интерактивных клиринговых услуг для розничных и корпоративных инвесторов. Компания осуществляет свой бизнес руководствуясь наиболее эффективными методами работы, существующими в данной отрасли, нормами порядочности, а также поддерживает самые высокие стандарты управления и ведения бизнеса.

[Посмотреть подробную информацию о компании](#)
[Открыть реальный счет](#)
[Оставить отзыв](#)

\$ Платим: От 6 \$ за лот

Dukascopy

12



Отзывы(0) →



Основные преимущества

- Сохранность средств
- Минимальный депозит от 1000\$
- Минимальный лот: 0.01
- Мгновенное исполнение
- Плечо до 1:100

Описание

Dukascopy предоставляет прямой доступ к SWFX – Swiss Forex Marketplace. Эта площадка предоставляет спот ликвидность наибольшего объёма, доступную для банков, хедж-фондов, институциональных инвесторов и профессиональных трейдеров. Чтобы позволить клиентам использовать уже существующие отношения с банками, Dukascopy предоставляет решение Prime Brokerage с возможностью "give up" через обширную сеть партнёрских банков.

[Посмотреть подробную информацию о компании](#)
[Открыть реальный счет](#)
[Оставить отзыв](#)

\$ Платим: До 30 % от комиссии

Forex.com

16



Отзывы(0) →



Основные преимущества

- Мировой лидер в сфере услуг Forex
- Регуляция NFA и FSA
- Спреды от 1.0 пункта
- Аналитика рынка от компании
- Круглосуточная поддержка

Описание

Компания **FOREX.com** является аффилированной компанией GAIN Capital Group, LLC, один из лидеров в сфере услуг валютной торговли в режиме онлайн с клиентами из более чем 140 стран мира. Основанная в 1999 году, GAIN Capital Group, LLC, является одной из самых больших и уважаемых фирм в своей индустрии благодаря технологическим инновациям и отличной поддержке и обслуживанию.

[Посмотреть подробную информацию о компании](#)
[Открыть реальный счет](#)
[Оставить отзыв](#)

\$ Платим: 0.6 pips за лот

Andrenalin Forex

11



Отзывы(0) →



Основные преимущества

- Отсутствие минимального депозита
- Плечо от 1:50 до 1:500
- Минимальный лот: 0.01
- Мгновенное исполнение
- Спред от 2 пунктов

Описание

Качественное **брокерское обслуживание** — важнейший критерий оценки при выборе «своего брокера». Входит в число **лучших брокеров форекс** — это приоритетная задача Adrenalin Forex. На сегодняшний день многие **брокеры Форекс** заинтересованы в формировании прозрачных и честных отношений со своими клиентами. С этой целью **лучшие брокеры форекс** объединили свои усилия в рамках независимой Комиссии по Регулированию Отношений Участников Финансовых Рынков (КРОУФР).

[Посмотреть подробную информацию о компании](#)
[Открыть реальный счет](#)
[Оставить отзыв](#)

\$ Платим: От 36 % от спреда

FBS

14



Отзывы(0) →



Основные преимущества

- Кредитное плечо от 1:1 до 1:500
- Минимальный лот: 0.01
- Более 200 торговых символов
- Три типа торговых счетов
- Минимальный депозит от 5\$

Описание

FBS — международная брокерская компания, обеспечивающая финансовые и инвестиционные услуги высокого качества по всему миру. Наша цель заключается в разработке и реализации первоклассных стандартов уровня обслуживания, чтобы удовлетворить потребностям самого требовательного инвестора. Мы строим нашу работу на прозрачности, честности и профессионализме. Наша команда, состоящая из высокообразованных и опытных специалистов, постоянно работает над развитием и совершенствованием услуг FBS.

[Посмотреть подробную информацию о компании](#)
[Открыть реальный счет](#)
[Оставить отзыв](#)

\$ Платим: 15 % от спреда

RoboForex

4



Отзывы(6) →



Основные преимущества

- Торговля на ценовых счетах
- Отсутствие минимального депозита
- Минимальный лот: 0.01
- Плечо от 1:1 до 1:500
- Мгновенное исполнение

Описание

Компания RoboForex зарегистрирована в Новой Зеландии под номером 2538375 в соответствии с Законом "О компаниях" от 1993г. Главным направлением деятельности Компании является оказание услуг частным и корпоративным клиентам на международных финансовых рынках. Компания имеет партнерские отношения с ведущими разработчиками программного обеспечения в сфере брокерских услуг. Используя технологию Bridge, компания применяет **форекс** модель STP для работы со своим Прайм Брокером, при этом приказы клиентов исполняются в режиме Non-Dealing Desk.

[Посмотреть подробную информацию о компании](#)
[Открыть реальный счет](#)
[Оставить отзыв](#)

\$ Платим: 42 % от спреда

LiteForex

27



Отзывы(0) →



Основные преимущества

- Торговля на ценовых счетах
- Минимальный депозит от 1\$
- Минимальный лот: 0.01
- Плечо от 1:50 до 1:500
- Мгновенное исполнение

Описание

Веб-сайт www.LiteForex.org и проект LiteForex существуют с 2005 года. Владелец торговой марки «LiteForex» является компания «Straighthold Investment Group, Inc.» - резидент Сейшельских Островов, действующий в соответствии с «International Business Companies Act, 1994» (Act 24 of 1994).

Деятельность компании «Straighthold Investment Group, Inc.» осуществляется на основании «Seychelles International Business Authority» и полностью соответствует Законодательству Сейшельских островов.

Посмотреть подробную информацию о компании

Открыть реальный счет

Оставить отзыв

\$ Платим: 1.2 pips за лот

RealTrade

30



Отзывы(0) →



Основные преимущества

- Минимальный лот: 0.01
- Кредитное плечо от 1:1 до 1:100
- Минимальный депозит от 20\$
- Мгновенное исполнение
- Полное отсутствие комиссий

Описание

Брокерское общество SIA ieguldījumu brokeru sabiedrība "Real Trade" зарегистрировано в соответствии с Латвийским законодательством под регистрационным номером 40003627500 и регулируется Комиссией рынка финансов и капитала (FKTK). Номер лицензии FKTK - [06.06.11/275](#).

Брокерское общество бесплатно предоставляет своим клиентам программное обеспечение "Real Trader", которое позволяет получать информацию о текущем состоянии рынка в режиме реального времени, проводить технический анализ, заключать сделки и вести внутренний учет всех операций.

Посмотреть подробную информацию о компании

Открыть реальный счет

Оставить отзыв

\$ Платим: 0.6 pips за лот

ZuluTrade

34



Отзывы(0) →



Основные преимущества

- Тысячи торговых сигналов
- Регулируется NFA
- Большой выбор компаний
- iPhone приложение
- Русская поддержка клиентов

Описание

ZuluTrade Интернет платформа использует сигналы профессиональных трейдеров рынка Forex для автоматического управления Вашими счетами у крупнейших брокеров. Было время, когда торговля валютой была головной болью. Но не сейчас! Вам не надо специально изучать или следить за рынком, чтобы сделать правильный выбор, потому что сотни известных финансовых экспертов со всего мира делают это за Вас.

Посмотреть подробную информацию о компании

Открыть реальный счет

Оставить отзыв

\$ Платим: До 0.6 pips за лот

Forex4you

17



Отзывы(0) →

Forex4you

Основные преимущества

- Торговля на ценовых счетах
- Отсутствие минимального депозита
- Плечо от 1:10 до 1:500
- Три типа торговых счетов
- Минимальный лот: 0.01

Описание

Рост заинтересованности частных лиц, которые хотят учиться и зарабатывать на относительно небольших суммах, привели к открытию Дилингового Центра "Forex4you" компании E-Global Trade & Finance Group, Inc., основным направлением которой является услуги для ритейл клиентов. Компания зарегистрирована на Британских Виргинских Островах под номером [1384287](#) в соответствии с Законом о компаниях (Глава 285) и Законом о международных коммерческих компаниях (Глава 291). Сферой деятельности E-Global Trade & Finance Group, Inc. является предоставление брокерских услуг в сети Интернет.

[Посмотреть подробную информацию о компании](#)
[Открыть реальный счет](#)
[Оставить отзыв](#)


\$ Платим: 45 % от спреда

TradeFort

3



Отзывы(2) →



Основные преимущества

- Минимальный депозит от 0.01 \$
- Плечо от 1:10 до 1:500
- Спред от 0.4 пункта
- Минимальный лот: 0.01
- 2 типа торговых счетов

Описание

Компания TradeFort использует самые современные технологии дилинга, которые были разработаны нами совместно с лучшими экспертами в области финансового программного обеспечения. Технология "ТрейдФорт Bridge" позволяет компании использовать Модель Сквозной Обработки Транзакций – Straight Through Processing (STP) и гарантирует трейдерам автоматизированное исполнение ордеров со скоростью считанных миллисекунд.

[Посмотреть подробную информацию о компании](#)
[Открыть реальный счет](#)
[Оставить отзыв](#)

\$ Платим: 39 % от спреда

ForexClub

18



Отзывы(0) →



Основные преимущества

- Плечо от 1:20 до 1:400
- Минимальный депозит от 200\$
- Спред от 0.6 пункта
- Минимальный лот: 0.10
- Регуляция NFA

Описание

Компания **Forex Club Financial** была основана в 2005 году, за время своей работы компания закрепила своё присутствие на рынках США, России и СНГ, Китая, Бразилии, а также стран восточной Европы и является одним из известнейших брендов на рынке Forex. В 2010 году ForexClub получил награду авторитетным американским деловым журналом Inc 500 как одной из самых быстрорастущих по уровню дохода частных компаний в США. Forex Club стал единственной компанией сферы Forex-трейдинга, попавшей в рейтинг Inc. 500, что является ключевым показателем надежности и успешности компании.

[Посмотреть подробную информацию о компании](#)
[Открыть реальный счет](#)
[Оставить отзыв](#)

\$ Платим: 30 % от спреда

FxOpen

20



Отзывы(1) →



Основные преимущества

- Торговля на ценовых счетах
- Минимальный депозит от 1\$
- Минимальный лот: 0.01
- Плечо от 1:10 до 1:500
- Исламские счета

Описание

В отличие от многих брокерских компаний, основанных исключительно с коммерческими целями, компания **FXOpen** была создана группой трейдеров и прошла долгий путь становления от учебного центра до успешного и стремительно развивающегося брокера рынка Forex мирового уровня. Сегодня компания **FXOpen** входит в число самых успешных и быстро развивающихся брокеров рынка Forex во всем мире. Количество клиентов компании превышает **217 000** (*Микро, Стандартные и ECN счета*), а ежемесячный оборот денежных средств достигает **65 миллиардов** долларов.

Посмотреть подробную информацию о компании

Открыть реальный счет

Оставить отзыв

\$ Платим: 0.6 pips за лот

FreshForex

19



Отзывы(1) →



Основные преимущества

- Минимальный депозит от 50\$
- Плечо от 1:25 до 1:500
- Спред от 0.9 пункта
- Минимальный лот: 0.01
- 2 типа торговых счетов

Описание

Торговая марка «FreshForex» была представлена клиентам в октябре 2010 года, но сама компания и **команда**, стоящая за этим брендом имеют давнюю историю.

Компания работает на валютном рынке с 2004 года, ранее предоставляла услуги под торговой маркой «Ин-Трейд». Вскоре после своего создания компания уверенно заняла лидирующие позиции в форекс-сегменте Алтайского края. А накопленный опыт, знания, профессиональный, сплоченный и высокомотивированный коллектив стали предпосылками к тому, чтобы обратить внимание на федеральный и международный рынок и с 2009 года начать активную подготовку к ребрендингу и модернизации компании в целом.

Посмотреть подробную информацию о компании

Открыть реальный счет

Оставить отзыв

\$ Платим: 30 % от спреда

Admiral Markets

10



Отзывы(0) →



Основные преимущества

- Минимальный депозит от 10\$
- Плечо от 1:1 до 1:500
- Минимальный лот: 0.01
- Спред от 1 пункта
- Мгновенное исполнение

Описание

Admiral Markets предоставляет доступ к онлайн торговле на Forex по таким перспективным направлениям, как торговля акциями, опционами, фьючерсами и сырьем. Мы предлагаем вам полную информацию о финансовых рынках в режиме реального времени, а также предоставляем программное обеспечение, позволяющее торговать с компьютера или с телефона из любой точки мира. Офисы Admiral Markets расположены более чем в 20 странах мира, поэтому мы действительно являемся мировым брокером.

Посмотреть подробную информацию о компании

Открыть реальный счет

Оставить отзыв

\$ Платим: 3 \$ за лот

MMCIS

7



Отзывы(2) →



Основные преимущества

- Минимальный депозит от 100\$
- Минимальный лот: 0.01
- Плечо от 1:50 до 1:500
- Комиссия за досрочный вывод
- Мгновенное исполнение

Описание

Создание FOREX MMCIS group инициировано в 2007 году инвестиционным фондом "MMCIS investments".

В ходе работы инвестиционного фонда "MMCIS investments" было замечено, что многие люди хотят управлять своими рисками и доходом самостоятельно, принимая независимые решения. Именно поэтому было вынесено постановление о создании отдельного подразделения, предоставляющего все преимущества работы на рынке Форекс, это подразделение со временем и трансформировалось в дилинговый центр FOREX MMCIS group.

[Посмотреть подробную информацию о компании](#)
[Открыть реальный счет](#)
[Оставить отзыв](#)

\$ Платим: 15 % от спреда

TadawulFX

31



Отзывы(0) →



Основные преимущества

- Минимальный депозит от 500\$
- Спред от 1.0 пункта
- Минимальный лот: 0.05
- Плечо от 1:100 до 1:500
- Исламские счета

Описание

TADAWULFX является ведущей швейцарской финансовой компанией основанной в 2006 году в Швейцарии, которая предоставляет своим клиентам брокерские услуги на рынке форекс через свою торговую систему, Meta trader 4. Великолепное время исполнения ордеров и профессиональная аналитическая поддержка, делает эту компанию замечательным выбором для инвесторов. TADAWULFX имеет лицензию выданную [Cyprus Securities and Exchange Commission](#) (CySec), номер лицензии: 103/09.

[Посмотреть подробную информацию о компании](#)
[Открыть реальный счет](#)
[Оставить отзыв](#)

\$ Платим: 3 \$ за лот

Fx-Trend

8



Отзывы(5) →



Основные преимущества

- Минимальный депозит от 200\$
- Минимальный лот: 0.10
- Плечо 1:100
- Комиссия 5-6\$ за лот
- VIP счета

Описание

Компания Форекс-Тренд зарегистрирована в 2009 году, имеет лицензию на брокерскую и диллерскую деятельность, с которыми вы можете ознакомиться в [этом](#) разделе. Главный офис компании расположен в г.Днепропетровске – одном из крупнейших финансовых центров Украины.

Компания Форекс-Тренд имеет партнерский договор с компанией Skopalino trading limited, благодаря чему возможно непосредственное выведение заявок клиентов, торгующих на рынке Форекс, в международную электронную систему «Интеграл».

[Посмотреть подробную информацию о компании](#)
[Открыть реальный счет](#)
[Оставить отзыв](#)

\$ Платим: 3.3 \$ за лот

Exness

13



Отзывы(0) →



Основные преимущества

- Плечо от 1:50 до 1:1000
- Минимальный депозит от 100\$
- Минимальный лот: 0.01
- Мгновенное исполнение
- 3 типа торговых счетов

Описание

Компания EXNESS основана в г. Санкт-Петербурге группой единомышленников-профессионалов в области финансов и информационных технологий. В настоящее время компания обеспечивает своим клиентам и партнерам самый широкий спектр услуг для ведения бизнеса и осуществления эффективных инвестиций. Все клиенты, независимо от их опыта и размеров капиталов получают высококлассное обслуживание.

[Посмотреть подробную информацию о компании](#)
[Открыть реальный счет](#)
[Оставить отзыв](#)

\$ Платим: 22 % от спреда

NordFX

6



Отзывы(2) →



Основные преимущества

- Семь типов торговых счетов
- Минимальный депозит - 5\$
- Плечо от 1:10 до 1:500
- Минимальный лот - 0.01
- Круглосуточная поддержка

Описание

Компания "Nord Group Investments Inc" предлагает частным и юридическим лицам полный комплекс услуг для торговли на международном валютном рынке Форекс и предоставляет возможность заключать контракты на разницу цен по таким инструментам как акции, драгоценные металлы, фьючерсы на товары и энергоносители. Инвестиционно-финансовая компания "Nord Group Investments Inc" имеет лицензию высшей категории и регулируется Финансовой Комиссией Маврикия (Financial Services Commission Republic of Mauritius).

[Посмотреть подробную информацию о компании](#)
[Открыть реальный счет](#)
[Оставить отзыв](#)

\$ Платим: 18 % от спреда

Grand Capital

22



Отзывы(0) →



Основные преимущества

- Торговля на ценовых счетах
- Дистанционное обучение Forex
- Кредитное плечо от 1:1 до 1:500
- Минимальный лот: 0.01
- Три типа торговых счетов

Описание

Надежный Форекс (forex) брокер Grand Capital Ltd. занимается обслуживанием торговых счетов частных и корпоративных клиентов, с целью предоставления им доступа, по средством торговой платформы Grand Capital Trader 4, к маржинальным торгам на рынке Форекс (forex) и других мировых финансовых рынках. С 2007 года, при активной поддержке ведущих ВУЗов и Grand Capital Ltd., в Санкт-Петербурге работает «ВЫСШАЯ ШКОЛА БИРЖЕВОЙ ТОРГОВЛИ И ИНВЕСТИРОВАНИЯ». На базе «ВШБТИ» профессиональные преподаватели, трейдеры и аналитики обучают всех желающих методам анализа и торговли на рынке форекс (forex).

[Посмотреть подробную информацию о компании](#)
[Открыть реальный счет](#)
[Оставить отзыв](#)

\$ Платим: 6 \$ за лот

Gibico

21



Отзывы(0) →



Основные преимущества

- Минимальный депозит от 500\$
- Минимальный лот: 0.05
- Кредитное плечо от 1:1 до 1:100
- Котирование: Market Execution
- Спред: динамический от 0 пунктов

Описание

GIBICO является международной брокерской компанией, предлагающая полный спектр услуг валютного трейдинга на финансовом рынке FOREX. Сотрудничество с одной из крупнейших сетей в мире – Integral обеспечивает наших клиентов высокой ликвидностью и низкими спредами, а также качественной и быстрой online-поддержкой.

[Посмотреть подробную информацию о компании](#)[Открыть реальный счет](#)[Оставить отзыв](#)

\$ Платим: 10 % от комиссии

Fibo Group LTD.

15



Отзывы(0) →



Основные преимущества

- Кредитное плечо от 1:1 до 1:200
- Минимальный лот: 0.01
- Минимальный депозит от 300\$
- Котирование: Instant Execution
- Спреды от 2-х пунктов

Описание

Международный финансовый холдинг FIBO Group — это группа компаний, предоставляющих передовые технологии интернет-трейдинга на финансовых рынках и в управлении активами. Мы охватываем практически все мировые рынки, которые доступны для интернет-трейдинга. Уже сейчас мы являемся одним из крупнейших игроков на рынках форекс (Forex) и контрактах на разницу (CFD) во многих странах. Основное направление деятельности компании — это интернет-трейдинг на Forex. Мы рады предложить нашим клиентам передовые технологии.

[Посмотреть подробную информацию о компании](#)[Открыть реальный счет](#)[Оставить отзыв](#)

\$ Платим: От 0.36 pips за лот

ТАКЖЕ «LEPRECON TRADING» ЭТО:

ЛАБОРАТОРИЯ



<http://ealab.ru>












В нашей Лаборатории на реальных счетах тестируются торговые системы, сигналы, включая АТС и МТС. Как известно, в последние несколько лет в Интернете активизировались продажи торговых систем, которые, при более близком рассмотрении, зачастую оказываются обманом. Так как мы сами являемся трейдерами и знаем, насколько важна в наши дни правильная информация, мы решили создать этот раздел для помощи трейдерам.

АТС			МТС			Сигналы			Второй шанс																	
#	A	B	C	D	E	F	G	H	I	J	K	L	M	N	O	P	Q	R	S	T	U	V	W	X	Y	Z
Статус	Название		Пипс	Баланс	Эквити	Общее время теста	Прибыль с бонусов Лепрекона		Ссылки																	
	MultiMartingail		9345	12,578.80	10,198.20	107 дней	1.51		↘ Просмотреть statement ↘ Обсудить на форуме ↘ Оставить комментарий																	
	Primeval-EA		5005	10,519.60	14,626.40	52 дней	12.07		↘ Просмотреть statement ↘ Обсудить на форуме ↘ Оставить комментарий																	
	GeLan Trawler 2.0		3994	10,838.40	15,740.10	93 дней	0.09		↘ Просмотреть statement ↘ Обсудить на форуме ↘ Оставить комментарий																	
	Pips Miner EE		3003	17,780.60	21,742.50	98 дней	4.14		↘ Просмотреть statement ↘ Обсудить на форуме ↘ Оставить комментарий																	
	Aladdin 2 FX		2280	73.01	5,073.02	34 дней	7.45		↘ Просмотреть statement ↘ Обсудить на форуме ↘ Оставить комментарий																	
	Forex No Loss Robot		1503	11,364.60	7,154.29	120 дней	1.26		↘ Просмотреть statement ↘ Обсудить на форуме ↘ Оставить комментарий																	
	Magic Forex Bot		895	11,344.50	16,322.20	23 дней	0.15		↘ Просмотреть statement ↘ Обсудить на форуме ↘ Оставить комментарий																	
	SPIKE EA		652	15,775.10	15,775.10	100 дней	3.83		↘ Просмотреть statement ↘ Обсудить на форуме ↘ Оставить комментарий																	
	EXDeLuxe		509	36,441.20	41,441.20	65 дней	29.43		↘ Просмотреть statement ↘ Обсудить на форуме ↘ Оставить комментарий																	
	MegaDroid		379	144.37	144.37	230 дней	3.75		↘ Просмотреть statement ↘ Обсудить на форуме ↘ Оставить комментарий																	
	Euronis_v4		378	138.10	138.10	204 дней	398.72		↘ Просмотреть statement ↘ Обсудить на форуме ↘ Оставить комментарий																	
	Forex Shocker 2.0		288	133.84	133.84	107 дней	17.67		↘ Просмотреть statement ↘ Обсудить на форуме ↘ Оставить комментарий																	

ФОРУМ

(доступен в ЛК клиентов компании)

Форум создан для общения и обмена опытом между трейдерами. На форуме обсуждается множество важных вопросов: торговые стратегии - их оптимизация и практическое использование, механические торговые системы, выбор брокера, а также рассматриваются сопутствующие трейдингу темы - банки, платежные системы, инвестиции, ПАММ-счета и многое другое.

ЛепреконTrading	Последнее сообщение	Кол-во топиков	Сообщений
 Новости Последние новости и события, связанные с проектами группы сайтов Leprecon Trading.	schooltoss 2012-04-24 22:35:34	261	440
 Форум и его правила Прежде чем постить, узнай правила.	Anonim 2011-12-08 00:49:16	24	178
 Сервис Leprecon Trading Всё самое интересное и нужное о Leprecon Trading.	FX101121 2012-06-06 00:05:43	134	1572
 Журнал "Leprecon Review" Читаем, качаем, обсуждаем и делимся впечатлениями о журнале.	LepreconPromo 2012-06-30 21:41:39	129	175
 "Лаборатория "EA Lab"" Раздел для обсуждения лаборатории, её возможностей, новостей, обновлений и т.д.	Anonim 2011-12-05 10:23:19	209	1568
 Рынок Forex Общий топик по рынку Forex. Аналитика и события на рынках.	Admiral Markets 2012-07-10 12:00:51	188	5551
 Торговые системы Обсуждение торговых систем, советников и сигналов.	Golden-d 2011-03-03 16:37:46	5	97
 Стратегии Список и обсуждение стратегий для работы на финансовых рынках, бэктестов и т.д.	Anonim 2011-11-21 02:32:12	20	265
 Раздел инвестиций Нужен инвестор? Хотите инвестировать, но не знаете кому доверить свои деньги? Тогда Вам сюда.	_ArthurR_ 2012-07-02 13:09:24	28	327
 Программирование Все вопросы, касающиеся программирования и другой работы с кодом.	Anonim 2010-01-16 05:59:55	4	13
 Ваши предложения С удовольствием выслушаем все Ваши пожелания и предложения.	amito 2012-05-15 16:33:24	8	183

[Главная](#) → [Журнал "Leprecon Review"](#) → Архив журнала "Leprecon Review" №1-28

Архив журнала "Leprecon Review" №1-28



LepreconPromo
 Владелец учетной записи
 Сообщений: 2

Архив журнала "Leprecon Review" №1-28 доступен на постоянном ресурсе журнала <http://www.lepreconreview.com>



2012.06.30 21:41:39

[Цитировать](#) [Пожаловаться](#)

АРХИВ КОТИРОВОК



<http://leprequotes.com>

Этот сайт представляет собой онлайн библиотеку рыночных котировок. Нами была создана база данных котировок, запись в которую происходит круглосуточно в реальном времени.

Являетесь ли вы активным пользователем советников и торговых систем или только собираетесь им стать? А может быть вы - программист, занимающийся созданием новых советников или тестированием и оптимизацией уже известных в сети разработок?

В любом случае, если вы планируете тестировать или торговать советником у выбранного вами брокера, то желательно делать это на котировках именно того брокера, которого вы выбрали для торговли, чтобы результат тестирования максимально совпадал с реальностью. А котировки с реальных счетов у разных брокеров, как правило, имеются только за две последние недели (максимум месяц), и если у вас возникнет желание провести тест на котировках с реальных счетов компаний, то «LepreQuotes» - это то, что вам нужно.

Все котировки хранятся в формате .hst и записываются ТОЛЬКО с минутного временного периода (M1), как с реальных, так и с демо-счетов, так как котировки у таких счетов зачастую довольно сильно отличаются. Мы ввели возможность скачивания архивов обоих типов счетов.

Каждый желающий может совершенно бесплатно скачать архив за любой выбранный отрезок времени для последующего сравнения или использования для исторических тестов своей торговой системы.

Для получения ссылки на архив достаточно выбрать компанию, тип счёта, торговый символ, диапазон дат, и при нажатии на кнопку «Скачать» на ваш e-mail будет выслана ссылка для скачивания выбранного вами участка истории котировок.

Статистика: Компаний: 17 Типов счетов: 49 Символов: 4018 Скачано раз: 8865 Котировок: 614344880	Компания: Выберите компанию Тип счета: Выберите тип счета Символ: Выберите символ Дата 01.04.2010 до 01.04.2010	СКАЧАТЬ
---	--	----------------

Ссылка на архив действительна только в течение определённого времени (указывается в полученном e-mail) и автоматически становится неактивной, как только указанное время заканчивается.

Пример письма со ссылкой на архив котировок:



Уважаемый/Уважаемая

Вами был запрошен архив котировок FIBO Forex EURUSD, 2010-04-01 00:00:00-2010-04-30 00:00:00. Ниже, Вы сможете найти ссылку для скачивания архивного файла с наших серверов. Ссылка остаётся активной в течении 60 минут (один час) и автоматически становится неактивной, как только 60 минут истекут.

Ссылка для скачивания архива:

http://leprequotes.com/downloads/1272792900_EURUSD_FIBO_Forex.hst

Внимание! Данный email не отслеживается Администрацией сервиса, если у Вас возникли вопросы по работе сервиса, обращайтесь по следующему адресу: info@leprequotes.com.

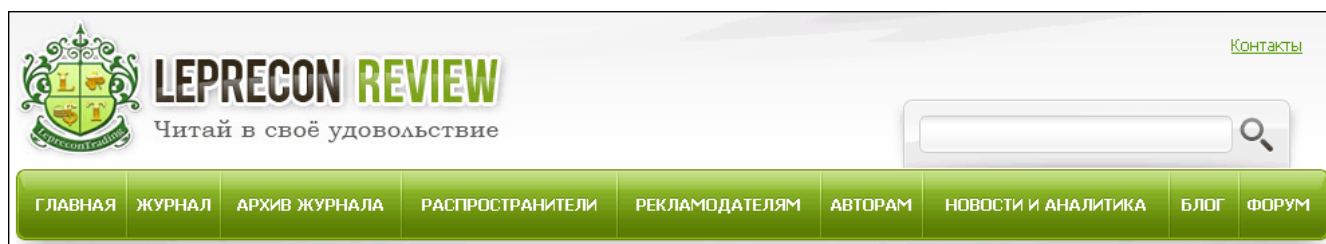
Спасибо за интерес к нашему сервису!

С уважением,

Администрация LepreQuotes.com

Количество брокеров постоянно увеличивается, и, соответственно, накапливается история котировок. Если в списке вы не найдете брокера, у которого торгуете, то пишите нам – мы постараемся добавить интересующие вас компании в наш список в ближайшее время.

ЕЖЕМЕСЯЧНЫЙ ЖУРНАЛ «LEPRECON REVIEW»

<http://www.lepreconreview.com>

Журнал «Leprecon Review» – это электронное издание, которое станет Вашим незаменимым помощником в получении самой свежей информации о биржевой торговле. В журнале делается акцент на тестировании коммерческих и «домашних» торговых советников, рассматриваются интересные торговые системы, а также затрагиваются психологические, правовые и другие аспекты биржевой торговли.

Представляем Вам сайт нашего журнала:

www.lepreconreview.com

www.lepreconreview.ru

Новый сайт несёт в себе много различных возможностей не только для читателей, но и для наших партнёров:

- Просмотр журнала в онлайн режиме с пролистыванием и обновлением информации в реальном времени;
- Регистрация в разделе распространителей с полным списком выбора баннеров для своих сайтов и блогов;
- Полный архив всех номеров за всю историю существования журнала;
- Новости и анализ рынка;
- Различные конкурсы и призы для самых активных распространителей;
- Самая полезная и интересная информация по тестированию торговых систем, интервью, анализ рынка, интересные проекты и т.д. Все собрано в одном месте, искать больше не надо;
- И ещё много другой интересной информации.

ЕЖЕНЕДЕЛЬНАЯ РАССЫЛКА ДЛЯ КЛИЕНТОВ КОМПАНИИ «LEPRECON'S WEEK»



Последние новости, рейтинг торговых систем, обзор ПАММ-счетов, аналитика и анонсы от компании «Leprecon Trading».

А ТАКЖЕ «LEPRECON TRADING» ЭТО:

- Более **13520** клиентов!
- Бесплатный чат в Skype, где Вы можете задать интересующие Вас вопросы по торговле и получить на них ответы опытных трейдеров!
- Наша группа в социальных сетях:



- Дополнительные бонусы!
- Отсутствие комиссий и минимума на вывод!
- Большое количество доступных платёжных систем для вывода заработанного:




- Различные акции и конкурсы для клиентов!
- Бесплатные вебинары по биржевой торговле, организованные совместно с нашими партнерами!

<http://leprecontrading.com>

КАК ЖЕ СТАТЬ КЛИЕНТОМ КОМПАНИИ «LEPRECON TRADING»?

Достаточно перейти по ссылке <http://leprecontrading.com> и следовать пошаговой инструкции:



Ответы на наиболее часто повторяющиеся вопросы Вы всегда сможете найти в разделе FAQ на сайте:

<http://leprecontrading.com/faq.php>



КОНТАКТЫ

Сайт журнала:
<http://www.lepreconreview.com>

Редакция журнала:
review@leprecontrading.com

Главный редактор:
editor@leprecontrading.com

Для рекламодателей:
advertising@leprecontrading.com

По всем вопросам, связанным с содержанием материалов журнала, а также с замечаниями и предложениями обращаться на электронный адрес редакции журнала.

Напоминаем, что торговля на рынке Forex является высокорискованным видом инвестиций. Опубликованные в журнале обзоры и аналитические материалы носят рекомендательный характер и не являются руководством к действию.





А ТЫ

ЗАПИСАЛСЯ В
ЛЕПТРЕКОНЫ?

