LEPRECON REVIEW

http://www.lepreconreview.com

Выпускается при поддержке Интернет-ресурса

№10-11 2012
(33)

ПРЕДНОВОГОДНЯЯ АКЦИЯ: ВЫПУСК КАРТОЧКИ LEPRECON TRADING DEBIT CARD

Обзоры торговых систем

МТС «1 HOUR 10 EMA EASY SYSTEM»

Великие трейдеры мира

ЛАРРИ УИЛЬЯМС: Фьючерсный гений

Уроки программирования

ШКОЛА MQL4 (Уроки 88-90)

Практический трейдинг

ПРИЁМЫ СЕЗОННОЙ ТОРГОВЛИ (Ноябрь-декабрь 2012)

СЕКРЕТЫ МЕТОДА ТОРГОВЛИ Р. ВАЙКОФФА (Часть 1)

Памятка биржевого трейдера

СЛОВАРЬ ФОРЕКС-ТЕРМИНОВ

Психология трейдинга

ДЕМО-СЧЕТ: Помощь или помеха

а также НОВОСТИ, АНАЛИТИКА, РЕЙТИНГИ

ГЕНЕРАЛЬНЫЙ СПОНСОР ВЫПУСКА

СОДЕРЖАНИЕ

ОТ РЕДАКТОРА 3

НОВОСТИ ЛЕПРЕКОНА
Выпуск карточки Leprecon Trading Debit Card и предновогодняя акция:
«Leprecon Trading» отменяет Конец Света! 4

АНАЛИТИКА 13

ОБЗОРЫ ТОРГОВЫХ СИСТЕМ
МТС «1 Hour 10 EMA Easy System» 23

ВЫБЕРИ СОВЕТНИК 33

ВЕЛИКИЕ ТРЕЙДЕРЫ МИРА
Ларри Уильямс: Фьючерсный гений 34

УРОКИ ПРОГРАММИРОВАНИЯ
Школа MQL4 (Уроки 88-90: Специальные параметры) 37

ПРАКТИЧЕСКИЙ ТРЕЙДИНГ
Приемы сезонной торговли (ноябрь-декабрь 2012) 44

Секреты метода торговли Р. Вайкоффа:
Часть 1 - Здравый смысл рыночных спекуляций 55

ПАМЯТКА БИРЖЕВОГО ТРЕЙДЕРА
Словарь Форекс-терминов 58

ПСИХОЛОГИЯ ТРЕЙДИНГА
Демо-счет: помощь или помеха 62

РЕЙТИНГ ТОРГОВЫХ СИСТЕМ 65

РЕЙТИНГ СИГНАЛЬНЫХ СЕРВИСОВ 71

КТО ТАКОЙ ЛЕПРЕКОН? 74

Сайт журнала http://www.lepreconreview.com

© 2012 Все права на данные материалы принадлежат LepreconTrading.com
Полная или частичная перепечатка запрещены!

ОТ РЕДАКТОРА

Приветствую всех читателей журнала «Leprecon Review». Думаю, не ошибусь, если предположу, что каждый из нас в этой жизни хочет чего-то добиться: стать профессионалом в своем деле, достичь признания и успеха. Трейдинг - не исключение. Если заниматься им профессионально, требуется серьезный подход и глубокая предварительная подготовка, долгий упорный труд и обработка целого потока информации, наводняющего глобальную мировую сеть.

Чтобы чуть-чуть помочь вам в этом, начиная с этого номера журнала, мы хотим предложить вашему вниманию новую рубрику «Памятка биржевого трейдера». В ней мы кратко обобщим различные ключевые моменты трейдинга и будем приводить полезную справочную информацию для того, чтобы у вас не было необходимости листать кучу различных материалов, чтобы вспомнить какую-то, пусть и небольшую, деталь, которая, как всегда, забывается именно в тот момент, когда она больше всего нужна.

Также обращаем ваше внимание на приятную новость от компании «Leprecon Trading» - выпуск Leprecon Trading Debit Card. Как поучаствовать в предновогодней акции и получить карту Leprecon Trading Debit Card в подарок вы сможете узнать из рубрики «Новости Лепрекона». Не можем также не упомянуть о том, что в этом номере журнала мы начинаем публикацию нового авторского курса «Секреты метода торговли Р. Вайкоффа», в котором Pavel Manjustman постарается обобщить все знания о данном, безусловно, интересном и перспективном виде торговли, а также поделится своими личными наработками и секретами.

В нашей постоянной рубрике «Психология трейдинга» сегодня вы сможете узнать о подвохах торговли на демо-счете. А в рубрике «Практический трейдинг» Леонид Борский даст очередные практические рекомендации по торговле спредами. Ну и, конечно, как обычно, у нас вы найдете новости, мониторинги, аналитику и многое другое.

Оставайтесь с нами!

Главный редактор Алекс Миньков

НАША СТАТИСТИКА:

Общая сумма выплат клиентам Лепрекона	Открыто счетов в компаниях	Общее количество зарегистрированных пользователей	Количество зарегистрированных партнеров
1 млн. 809 тыс. $	20376	13732	5330

Компания «Leprecon Trading» отменяет Конец Света и объявляет ПРЕДНОВОГОДНЮЮ АКЦИЮ!!!

Приближается Новый 2013 год! Совсем немного времени осталось до этого сказочного момента. В преддверии новогодних праздников компания «Leprecon Trading» при поддержке MasterCard® спешит порадовать всех отличной новостью – выпуском Leprecon Trading Debit Card!

Получи Leprecon Trading Debit Card* в подарок!

Основные преимущества:

- Срок действия карты – 24 месяца;
- Акцептируется в более чем 100 странах во всем мире - везде, где есть эмблема MasterCard® как возможного способа оплаты;
- Безопасная система расчетов онлайн, по телефону и в точках продаж;
- Отсутствие возможности отрицательного баланса на счете (так как карта не привязана к банковскому счету);
- Возможность прогнозировать расходы благодаря системе пополнения и

ограничениям по расчетам;

- Простой способ отправлять деньги за границу родным, близким, партнерам и сотрудникам без комиссионных на денежный перевод и по выгодным курсам обмена валют;
- Практичный способ начисления заработной платы, компенсаций и пособий прямо на карту;
- Карту можно использовать не только для вывода средств, но и в обычных транзакциях.

*** Leprecon Trading Debit Card** – карта предоплаты, выпускаемая при поддержке MasterCard® - простой способ управления личными финансами. Имя и торговая марка MasterCard официально зарегистрированы и принадлежат MasterCard International Inc. Право использования данной торговой марки позволяет владельцам Leprecon Trading Debit Card производить расчеты картой в более чем ста странах мира - везде, где есть эмблема MasterCard® как возможного способа оплаты.

Основное отличие карты предоплаты заключается в том, что отрицательный баланс на ней невозможен и, как следствие, нет штрафов за превышение возможного баланса на карте. Максимальный единовременный баланс на карте ограничен 5000 долларов США. Годового накопительного ограничения по балансу на карте нет. Leprecon Trading Debit Card привязана к онлайн системе управления счетом сайта www.leprecontrading.com. Гибкость и простота в использовании – обеспечены!

Как получить карту в подарок?

Для того чтобы получить в качестве предновогоднего подарка карту Leprecon Trading Debit Card, Вам необходимо:

1 – Убедиться, что вы зарегистрированы на сайте компании «Leprecon Trading»;
2 – Ваши выплаты от компании «Leprecon Trading» за последний календарный месяц составили 400$ и более долларов;
3 – Обратиться в нашу Техподдержку.

После этого, если вся информация верна, мы поможем Вам оформить и получить карту Leprecon Trading Debit Card **бесплатно!**

К сервису «Leprecon Trading» подключена новая компания – GT Capital

Компания GT Capital Group образована группой профессиональных трейдеров. Миссия компании - принести в сообщество российских трейдеров профессионализм и высокое качество услуг. Компанией изначально приняты меры по организации бизнеса, опережающие существующие общепринятые системы на несколько лет. Этот подход — на опережение — отражен как в оказании сервиса по торговле ценными бумагами, так и в честности, открытости и высокой компетентности в вопросах работы с ценными бумагами и капиталом, что, по мнению менеджмента компании, является залогом ее успеха.

Широкий спектр вспомогательных сервисов: в выборе акций, выработке стратегии торговли, получении торговых сигналов и реальной работе в команде трейдеров с большим стажем - значительно облегчает развитие трейдеров в компании GT Capital Group и делает их путь к успешной карьере короче и вернее. Организация торгового процесса, коммуникации между трейдерами по всему миру, постоянный поток видеоматериалов от опытных трейдеров делает компанию уникальной на территории России и стран СНГ.

Финансовая независимость и сила компании GT Capital Group, юридически грамотно оформленные договора являются надежной гарантией безопасности капиталов клиентов компании. Американские партнеры компании GT Capital Group оперативно и всесторонне помогают в развитии компании и ее клиентов. Именно благодаря их широким возможностям компания GT Capital Group может предложить своим клиентам множество специализированных инструментов премиум-класса.

Личный кабинет обновлён, регистрация счетов в данной компании активирована.

С уважением, Администрация «Leprecon Trading».

Список брокеров, доступных для регистрации в компании «Leprecon Trading»
(по состоянию на ноябрь 2012 г.):

Брокеры			
ActivTrades	ActivTrades	GT Capital	GT Capital Group
Admiral Markets	Admiral Markets Trading for everyone	HY Markets	HY Markets
AForex	AFOREX	ICM Brokers	ICM Brokers
AFX Capital	AFX CAPITAL	Instaforex	instaforex Instant Forex Trading
Dukascopy	DUKASCOPY Swiss Forex Marketplace	Lionstone	Lionstone Investment Services
Exness	EXNESS	LiteForex	LiteForex
Fibo Group	FIBO GROUP LTD	Masterforex	master FOREX
FinFX	FINFX	MIG Bank	MIG BANK
Forex Trend	SKOPALINO TRADING LIMITED FOREX TREND	MMCIS	FOREX MMCIS group
Forex4you	Forex4you	NordFX	NORD FX
ForexClub	ForexClub United States	RealTrade	Real Trade
Forex.com	FOREX.com	RoboForex	RoboForex
FreshForex	freshforex	TadawulFX	TADAWUL FX
FrontStocks	frontstocks Extend Success Frontier	TeleTrade	TeleTRADE
FxOpen	FXopen	TradeFort	ТРЕЙДФОРТ
Gibico	GIBICO	Weltrade	WELTRADE ONLINE CURRENCY TRADING
Grand Capital	www.grandcapital.net	Zulutrade	ZuluTrade

Календарь начислений по брокерам
(по состоянию на ноябрь 2012 г.):

Instaforex Первые 20 дней месяца следующего за отчётным	**FreshForex** Первые 15 дней месяца следующего за отчётным
FxOpen Первые 15 дней месяца следующего за отчётным	**AFX Capital** Первые 20 дней месяца следующего за отчётным
AForex Первые 20 дней месяца следующего за отчётным	**ActivTrades** Первые 15 дней месяца следующего за отчётным
Admiral Markets Первые 20 дней месяца следующего за отчётным	**Dukascopy** Первые 20 дней месяца следующего за отчётным
Exness Первые 10 дней месяца следующего за отчётным	**Fibo Group LTD.** Первые 15 дней месяца следующего за отчётным
FinFX Первые 20 дней месяца следующего за отчётным	**Forex.com** Первые 15 дней месяца следующего за отчётным
Forex4you Первые 10 дней месяца следующего за отчётным	**ForexClub** Первые 20 дней месяца следующего за отчётным
Fx-Trend Первые 15 дней месяца следующего за отчётным	**Gibico** Первые 20 дней месяца следующего за отчётным
Grand Capital Первые 15 дней месяца следующего за отчётным	**HY Markets** Первые 20 дней месяца следующего за отчётным
ICM Brokers Первые 10 дней месяца следующего за отчётным	**Lionstone** Первые 20 дней месяца следующего за отчётным
LiteForex Первые 10 дней месяца следующего за отчётным	**M I G Bank** Первые 10 дней месяца следующего за отчётным
MMCIS Первые 25 дней месяца следующего за отчётным	**Masterforex** Первые 15 дней месяца следующего за отчётным
NordFX Первые 10 дней месяца следующего за отчётным	**RealTrade** Первые 10 дней месяца следующего за отчётным
RoboForex Первые 10 дней месяца следующего за отчётным	**TadawulFX** Первые 10 дней месяца следующего за отчётным
Teletrade Первые 20 дней месяца следующего за отчётным	**TradeFort** Первые 15 дней месяца следующего за отчётным
Weltrade Первые 20 дней месяца следующего за отчётным	**Zulutrade** Первые 20 дней месяца следующего за отчётным

— — —

Напоминаем, что для заказа бонусов от компании «Leprecon Trading» доступны следующие интернет-магазины:

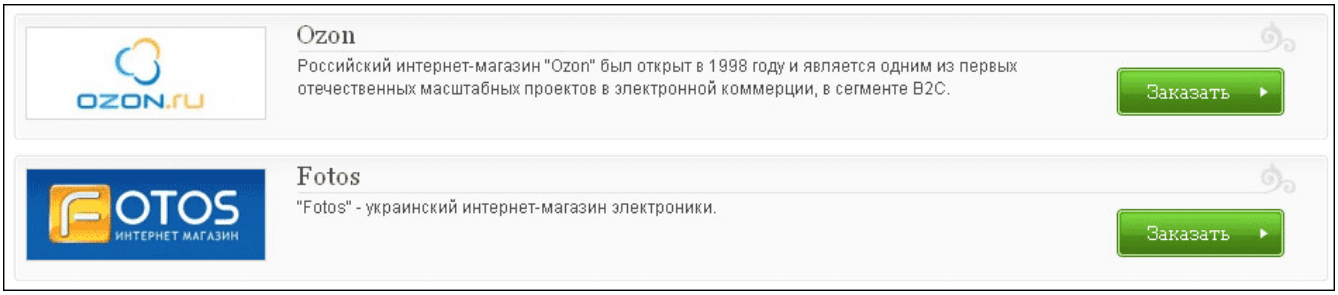

Условия и правила заказа бонусов:

1. Бонусные очки, полученные в сервисе Leprecon Trading, невозможно обменять на реальные деньги;
2. Любые тикеты, обращённые к службе поддержки, и другие обращения к администрации с просьбой обменять бонусные очки на реальные деньги будут игнорироваться;
3. В случае если бонусный товар не может быть оплачен напрямую на странице магазина, где он был выбран, и оплата должна быть произведена по месту доставки самим клиентом, бонусный заказ является невыполнимым и будет отклонён администрацией Leprecon Trading;
4. Доставка бонуса оплачивается сервисом Leprecon Trading. В случае если доставка не может быть оплачена в процессе покупки на сайте магазина, оплату доставки осуществляет клиент, заказавший бонус, по факту его получения.
5. Сервис Leprecon Trading не несёт ответственности за скорость доставки заказанного бонусного товара. Все вопросы по местонахождению товара и процессу его доставки клиент обязуется адресовать магазину, в котором был сделан заказ бонуса. Для упрощения отслеживания заказанного бонуса сервис Leprecon Trading со своей стороны обязуется предоставлять клиенту серийный номер (трек) заказа;
6. Сервис Leprecon Trading не несёт ответственности и не принимает участия в решении любых конфликтных ситуаций, связанных с доставкой, наименованием модели или качеством заказанного бонуса. В случае возникновения конфликтных ситуаций, клиент обязуется решать их напрямую с магазином, в котором был заказан бонус;
7. Каждый заказанный бонус доставляется почтой или курьером (если имеется такая возможность);
8. В случае отказа или аннулирования заказа магазином сервис Leprecon Trading обязуется вернуть уплаченные клиентом бонусные очки обратно на его баланс;
9. В случае если бонусный товар не может быть доставлен в страну проживания клиента, такой заказ будет отклонён администрацией сервиса Leprecon Trading;
10. Сервис Leprecon Trading обязуется уведомлять клиента обо всех действиях в процессе оформления бонусного заказа посредством сообщений, отсылаемых ему на e-mail.

LepreQuotes FOREX QUOTES LIBRARY

«LepreQuotes» *представляет собой онлайн библиотеку рыночных котировок. Так как история котировок очень важна и, самое главное, серьёзно востребована среди пользователей автоматических торговых систем, нами была создана база данных котировок, запись в которую происходит круглосуточно и в реальном времени.*

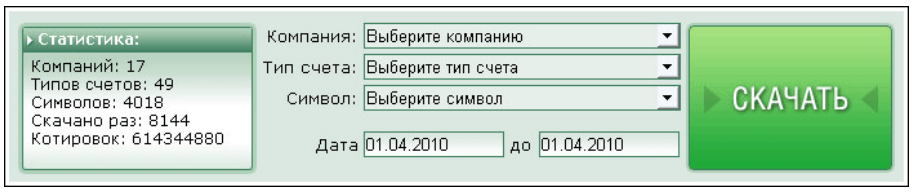

Если в списке нет компании, которая Вам нужна - пишите нам на
info@leprequotes.com,
и мы постараемся добавить эту компанию как можно быстрее!

LEPRECON REVIEW Читай в своё удовольствие

НОВОСТИ

Редакция журнала **«Leprecon Review»** приглашает к сотрудничеству авторов различных направлений, связанных с биржевой торговлей. Мы заинтересованы в публикации авторских обзорных, аналитических и практических статей, касающихся торговли на фондовом и валютном рынке.

ЧТО ЭТО ДАЁТ ВАМ, КАК АВТОРУ:

Вы можете заявить всему миру о себе, указав в статье свой сайт или блог, которые попадут не только в наши еженедельные рассылки (более 13750 подписчиков) и сам журнал, но и в архив, где останутся навсегда.

Возможно, после публикации Вы найдёте себе новых друзей или единомышленников. Если Вы имеете свой инвестиционный проект и Вам нужны инвесторы, после публикации результатов торговли Вашей системы Вы можете получить предложения от потенциальных инвесторов, что позволит увеличить Вашу прибыль и количество клиентов.

FXopen when money makes money

ОСНОВНЫЕ ТРЕБОВАНИЯ:

– статьи объемом менее 2 страниц мы не публикуем, поэтому пишите немного более развёрнуто, стараясь раскрыть заявленную тему. Обычно оптимальный размер статьи составляет 2-4 страницы или 8000 знаков (без пробелов);
– обязательно сопровождение статьи графическими иллюстрациями;
– статья должна быть написана в простой и доступной для понимания форме;
– если нужно будет сделать поправки, то мы с Вами свяжемся.

ГЛАВНЫЕ УСЛОВИЯ ПУБЛИКАЦИИ:

– статья должна отвечать описанным выше требованиям;
– Вы должны являться автором статьи и иметь полное право (авторские права) на её публикацию;
– то, что Вы присылаете нам материал, автоматически означает, что Вы даёте согласие на его публикацию;
– каждая одобренная на публикацию статья позволяет автору получить за неё вознаграждение, рамки которого оговариваются отдельно с Администрацией журнала.

В ПРИСЛАННОМ МАТЕРИАЛЕ ДОЛЖНО ПРИСУТСТВОВАТЬ:

– Ваши Ф. И. О. (никнэйм);
– Ваше качественное фото;
– краткое сообщение об авторе, включая Ваш опыт биржевой торговли.

А также, по желанию, можно указать Ваши контактные данные (адрес сайта, блога).

КУДА И КОМУ ОТПРАВЛЯТЬ МАТЕРИАЛ:

Весь материал перед одобрением проходит предварительную проверку в редакции журнала. Статью в формате Microsoft Word, а также графические и прочие материалы необходимо присылать на e-mail: editor@leprecontrading.com.

На этот же адрес Вы можете отсылать вопросы по публикациям и другим темам, которые касаются некоммерческого размещения материала в нашем журнале.

В случае, если Вы не получили от нас ответа в течение 5 дней, пожалуйста, продублируйте ещё раз Ваше письмо на этот же адрес.

ВНИМАНИЕ:

Журнал **«Leprecon Review»** является независимым изданием, и мы оставляем за собой право отказать в публикации предоставленного нам материала без объяснения причин.

Также причины для отказа могут быть следующие: работы автора не отвечают заданной тематике, противоречат действующему законодательству, содержат оскорбления и клеветнические выпады по отношению к каким-либо группам людей/персонам, призывы к насилию, разжиганию межнациональной розни, нецензурные выражения или нарушают права третьих лиц.

Если у Вас возникли вопросы о причине отказа, Вы всегда можете связаться с Администрацией журнала для уточнения этой информации.

Написать письмо

Михаил Трофимов (Hunter_GB)

Трейдер со стажем более 10 лет. В 2002 году начал разрабатывать для российского фондового рынка аналитические торговые системы, известные как "Gold Cross". С 2004 года торгует индексы, металлы, валютные пары, реже энергетику. Автор собственных разработок по торговым системам. Также занимается переводами, аналитическими обзорами, проведением тренингов по торговым системам.

АНАЛИТИЧЕСКОЕ ИССЛЕДОВАНИЕ РЫНКА

(ПО МАТЕРИАЛАМ РОССИЙСКИХ И ИНОСТРАННЫХ СМИ)

БАЗЕЛЬСКИЙ КОМИТЕТ НЕДОВОЛЕН ЗАКОНОПРОЕКТАМИ ЕС

Законопроекты, направленные на ужесточение стандартов функционирования финансовой системы Европейского союза, не соответствуют требованиям третьего базельского стандарта.

К такому выводу пришли эксперты Базельского комитета после мониторинга законопроектов ЕС. Причем наиболее существенные несоответствия выявлены в двух аспектах: создание подушки ликвидности и способ формирования капитала высокого уровня.

КРАТКИЙ ОБЗОР ДОЛГОВОГО РЫНКА ЕВРОПЫ

На долговом рынке Европы сегодня небольшие покупки наблюдаются в немецких бумагах. Повод - неопределенность в отношении Испании.

По информации Reuters, Испания готова обратиться за внешней помощью, но Германия просит не спешить. Это вызывает некую нервозность на рынках, инвесторы уже ждут ясности.

Рынки также ждут, что агентство Moody's может понизить рейтинг Испании, что в свою очередь может вызвать некую волну распродаж в облигациях этой страны. Впрочем, далеко не факт, что рейтинговое агентство понизит оценку платежеспособности страны, рейтинг может быть сохранен. Вероятно, это будет воспринято оптимистично.

В целом же текущая диспозиция на долговом рынке периферии пока остается довольно стабильной. Желающих активно продавать бумаги пока не видно, что неудивительно, ведь если Испания обратится за помощью, на рынок выйдет ЕЦБ. Спреды между долговыми инструментами стран центральной еврозоны и периферии постепенно сужаются, и в настоящее время разрыв в доходности 2-летних испанских и итальянских бумаг к немецким восстановился до уровней апреля этого года.

Для улучшения ситуации на долговом рынке в целом нужно вмешательство фонда ESM. Он должен быть запущен 8 октября.

QE3 НЕ СТАНЕТ ПРИЧИНОЙ РОСТА ИНФЛЯЦИИ

Недавно запущенная третья программа количественного смягчения от ФРС не окажет инфляционного давления на экономику США в краткосрочном периоде, даже несмотря на неограниченный объем. Такого мнения придерживается бывший глава Федрезерва авторитетный экономист Пол Волкер.

При этом он уверен, что и значительного влияния на экономику в целом программа не окажет. "Программа вряд ли окажет глубокое влияние на экономику и никак не скажется на инфляции в

Необходимо принимать во внимание, что материалы раздела «Аналитика» носят информационный характер и не являются четкими торговыми рекомендациями. Публикуемые рекомендации являются частным мнением аналитиков и не должны восприниматься как прямое руководство к действию. Редакция журнала «Leprecon Review» не несет ответственности за инвестиционные и прочие решения, принятые пользователями на основании информации, представленной в данном разделе, а также за результаты, полученные в ходе принятия таких решений.

краткосрочном периоде. Базовая проблема - не в инфляции", - отметил Волкер.

Экономист уверен, что ФРС легко сможет "обратить" побочные эффекты своей ультрамягкой монетарной политики, как только ситуация в экономике улучшится.

Волкер занимал пост главы ФРС с 1979 по 1987 гг. За годы работы ему удалось взять под контроль инфляцию, разогнавшуюся тогда почти до 14% в годовом выражении, путем резкого увеличения базовой процентной ставки.

UBS О ТЕХНИЧЕСКОЙ КАРТИНЕ В АУССИ/ДОЛЛАРЕ

После объявления решения РБА о сокращении ключевой ставки на 25 базисных пунктов аусси/доллар опустился ниже ключевого уровня $1.0342 (прим. ProFinance.ru: уровень коррекции 61.8% от роста с минимума 5 сентября до максимума 14 сентября), создавая предпосылки для дальнейшего развития нисходящего движения, считают в UBS. «В случае закрытия дня ниже указанного уровня пара, вероятно, протестирует недавний минимум около $1.0167 уже в самое ближайшее время, - пишет Ричард Эдкок, технический стратег банка. - Перспективы аусси станут конструктивными лишь после возвращения к фигуре $1.04 и выше. Что касается кроссов аусси с другими валютами, то в ближайшие недели все они должны продолжить снижение, а любую коррекцию следует рассматривать в качестве возможности для новых продаж».

МИНЭКОНОМРАЗВИТИЯ НАЗВАЛО НИЖНЮЮ ПЛАНКУ РОСТА ЭКОНОМИКИ РОССИИ

Минимальный рост ВВП России должен составлять 4-4,5 процента в год, только в таком случае государство сможет сбалансировать социальные обязательства и оборонные расходы с ресурсными возможностями. Как сообщает РИА Новости, об этом заявил министр экономического развития РФ Андрей Белоусов.

Он отметил, что в настоящее время Россия находится на нижней границе этой минимальной планки. По словам Белоусова, для обеспечения необходимых темпов роста ВВП нужна грамотная экономическая политика и использование доступных ресурсов. Министр добавил, что эти "два момента" заложили в бюджет.

GOLDMAN SACHS ПРЕДСКАЗАЛ НЕБЫВАЛЫЙ СПРОС НА РУБЛЕВЫЕ ОБЛИГАЦИИ

«Иностранные инвесторы начали массово скупать производные бумаги, основанные на рублевых облигациях, в связи с предстоящим открытием рынка со стороны России», - сообщает Bloomberg. По прогнозу инвестбанка Goldman Sachs, спрос на российские облигации может составить до 30 миллиардов долларов.

Россия приоткрывает рынок рублевых государственных облигаций (ОФЗ), разрешив иностранцам покупать их через систему Euroclear. Общий объем рынка сейчас составляет 3,1 триллиона рублей (96 миллиардов долларов).

Высокий спрос на облигации вызван хорошими показателями доходности по ним. При одинаковом рейтинге они дают 7,25 процента годовых против 5,7 процента у Мексики. По оценке инвесторов, после открытия рынка ставки могут упасть на процентный пункт.

В то же время котировки рублевых облигаций в третьем квартале выросли на 3,8 процента, тогда как внутренний госдолг Индии поднялся на 2,6 процента, а китайские бумаги опустились на 0,5 процента. Из стран БРИК лучше России оказалась только Бразилия, чьи обязательства поднялись в цене на 7,5 процента.

ИНДЕКС ПРОДОВОЛЬСТВЕННЫХ ЦЕН ФАО

Индекс продовольственных цен ФАО остается стабильным.

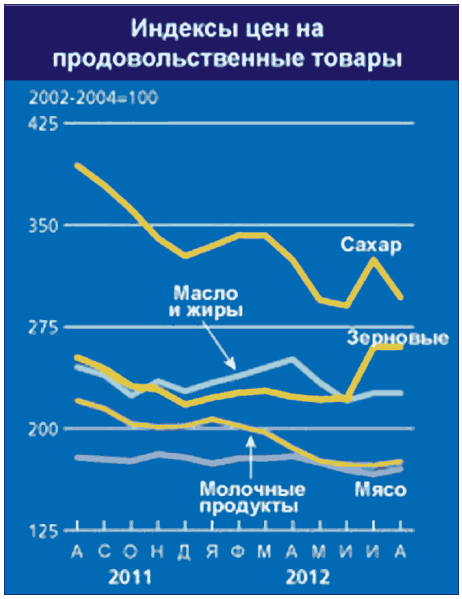

Индексы цен ФАО на продовольствие

		Индексы цен на продовольствие [1]	Мясо [2]	Молочные [3]	Зерновые [4]	Масла и жиры [5]	Сахар [6]
2000		**90**	96	95	85	68	116
2001		**93**	96	107	87	68	123
2002		**90**	90	82	94	87	98
2003		**98**	97	95	98	101	101
2004		**112**	114	123	107	112	102
2005		**117**	120	135	104	104	140
2006		**127**	119	128	122	112	210
2007		**159**	125	212	167	170	143
2008		**200**	153	220	238	227	182
2009		**157**	133	142	174	151	257
2010		**185**	152	200	183	194	302
2011		**228**	177	221	247	252	369
2011	Август	**231**	179	221	252	245	394
	Сент.	**225**	177	215	244	239	379
	Окт.	**216**	176	204	231	224	361
	Нояб.	**216**	181	201	229	235	340
	Дек.	**211**	179	202	218	227	327
2012	Январь	**213**	174	207	223	234	334
	Февраль	**216**	178	202	226	239	342
	Март	**216**	178	197	228	245	342
	Апрель	**213**	180	186	223	251	324
	Май	**205**	175	176	221	234	295
	Июнь	**200**	170	173	222	221	290
	Июль	**213**	167	173	260	226	324
	Август	**213**	170	176	260	226	297

1 **Индекс цен на продовольствие**: состоит из средней величины индексов цен на шесть упомянутых выше товарных групп, взвешенных по средней доле экспорта в торговле каждой группой товаров в 2002-2004 годах: в общий индекс включаются опубликованные цены на 55 товаров, рассматриваемых Специалистами ФАО по товарам в качестве представительных международных цен на продовольственные товары.

2 **Индекс цен на мясо**: рассчитывается на основе средних цен на четыре вида мяса, взвешенных с учетом средних показателей их доли в мировой экспортной торговле в 2002-2004 годах. Котировки включают цены на два птицепродукта, три мясопродукта из говядины, три мясопродукта из свинины и одни мясопродукт из баранины. В тех случаях, когда по какому-либо виду мяса существует более одной котировки, рассчитывается взвешенное значение с учетом предполагаемых фиксированных показателей доли в торговле. Цены за два последние месяца могут представлять собой оценочные данные и могут быть пересмотрены

3 **Индекс цен на молочную продукцию**: состоит из опубликованных цен на масло, обезжиренное сухое молоко (SMP), цельное сухое молоко (WMP), сыр и казеин; средние цены взвешиваются по среднемировой доле экспорта в торговле в 2002-2004 годах.

4 **Индекс цен на зерновые**: этот индекс формируется с использованием индексов цен на зерно и рис, взвешенных по их средней доле в торговле в 2002-2004 годах. Индекс цен на зерно состоит из индекса цены на пшеницу Международного совета по зерну (МСЗ), который является средним из девяти различных опубликованных цен на пшеницу и одной опубликованной экспортной цены на кукурузу; после отражения цены на кукурузу в виде индекса и преобразования базы индекса МСЗ на 2002-2004 годы. Индекс цен на рис состоит из трех компонентов, содержащих средние цены по 16 опубликованным ценам на рис: этими компонентами являются сорта риса Индика, Японика и Ароматик, а взвешенными величинами сочетания этих трех компонентов считаются (фиксированные) торговые доли этих трех видов.

5 **Индекс цен на масла и жиры**: состоит из среднего значения цен на 11 различных масел (включая масла животного и рыбного происхождения), взвешенного по средней доле в экспортной торговле каждого вида продукции масла за 2002-2004 годы.

6 **Индекс цен на сахар**: индекс состоит из цен Международного соглашения по сахару.

EUR/USD (6E)

Анализ: Восходящий тренд. Целевые точки: LR2 1.3485 и LR1 1.3315 до LS1 1.2330 и LS2 1.2045
Уровни сопротивления: LR2 1.3485 и LR1 1.3315
Уровни поддержки: LS1 1.2330 и LS2 1.2045
Точки разворота: MPP 1.2826 и WPP 1.2863
Мнение: Продавать от LR2 1.3485 и LR1 1.3315 до LS1 1.2330 и LS2 1.2045
Альтернативный сценарий: Отсутствует, продавать на росте.

USD/JPY (6J)

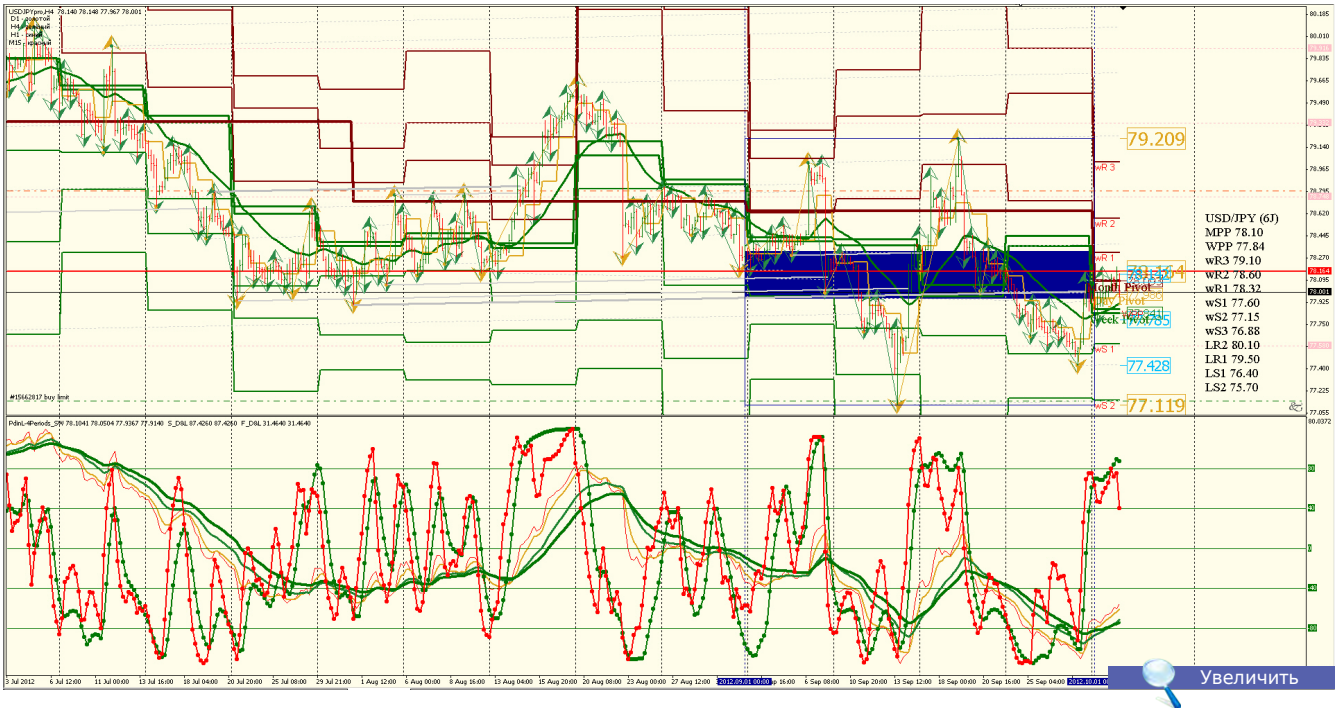

Анализ: Флэт. Целевые точки: LR2 80.10 и LR1 79.50 до LS1 76.40 и LS2 75.70
Уровни сопротивления: LR2 80.10 и LR1 79.50
Уровни поддержки: LS1 76.40 и LS2 75.70
Точки разворота: MPP 78.10 и WPP 77.84
Мнение: Торговать в канале от LR2 80.10 и LR1 79.50 до LS1 76.40 и LS2 75.70
Альтернативный сценарий: Отсутствует, возможны валютные интервенции, объявлено начало QE3.

SP500 (S&P 500 - CME)

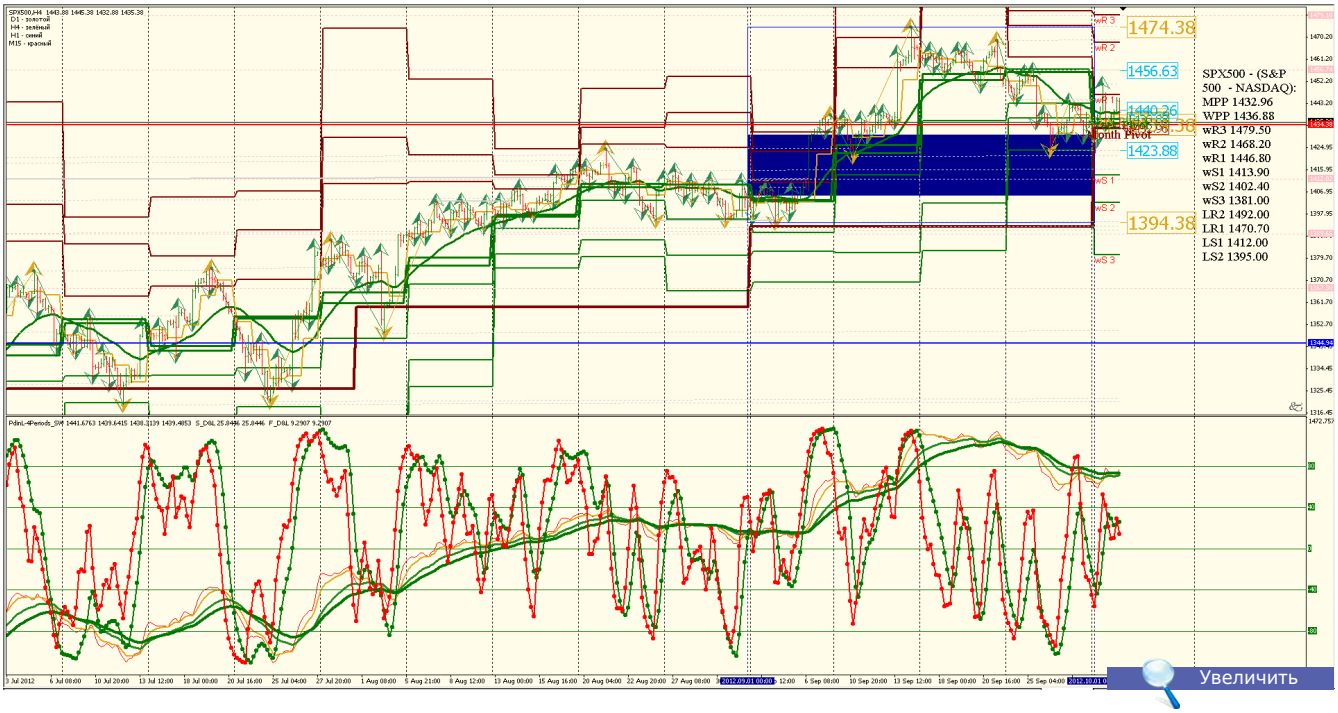

Анализ: Восходящий тренд. Целевые точки: LR2 1492.00 и LR1 1470.70 до LS1 1412.00 и LS2 1395.00
Уровни сопротивления: LR2 1492.00 и LR1 1470.70
Уровни поддержки: LS1 1412.00 и LS2 1395.00
Точки разворота: MPP 1432.96 и WPP 1436.88
Мнение: Торговать в канале от LR2 1492.00 и LR1 1470.70 до LS1 1412.00 и LS2 1395.00
Альтернативный сценарий: Отсутствует, выборы президента США, экономические и годовой отчеты.

GER30 (DAX–EUREX, GERMANY)

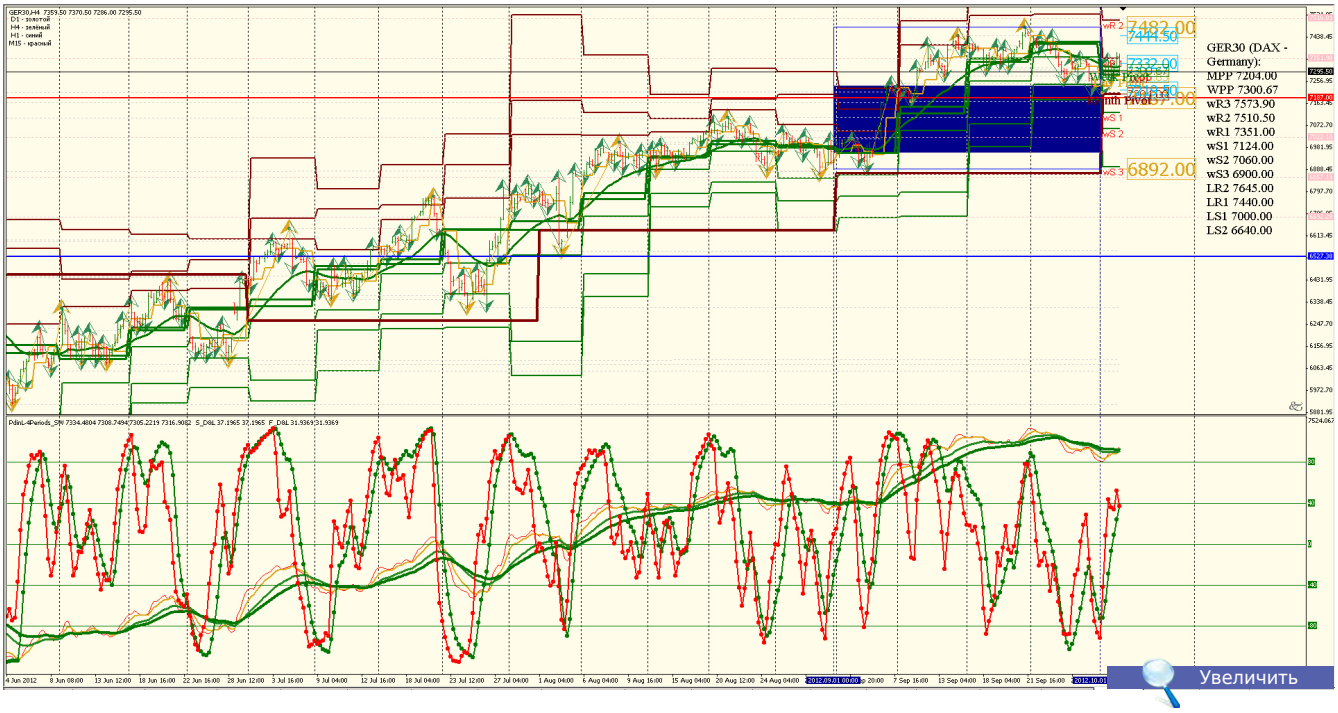

Анализ: Восходящий тренд. Целевые точки: LR2 7645.00 и LR1 7440.00 до LS1 7000.00 и LS2 6640.00
Уровни сопротивления: LR2 7645.00 и LR1 7440.00
Уровни поддержки: LS1 7000.00 и LS2 6640.00
Точки разворота: MPP 7204.00 и WPP 7300.67
Мнение: Торговать в канале от LR2 7645.00 и LR1 7440.00 до LS1 7000.00 и LS2 6640.00
Альтернативный сценарий: Возможны коррекции, продолжение экономического и банковского кризиса.

AUS200 (SFE-AUSTRALIA)

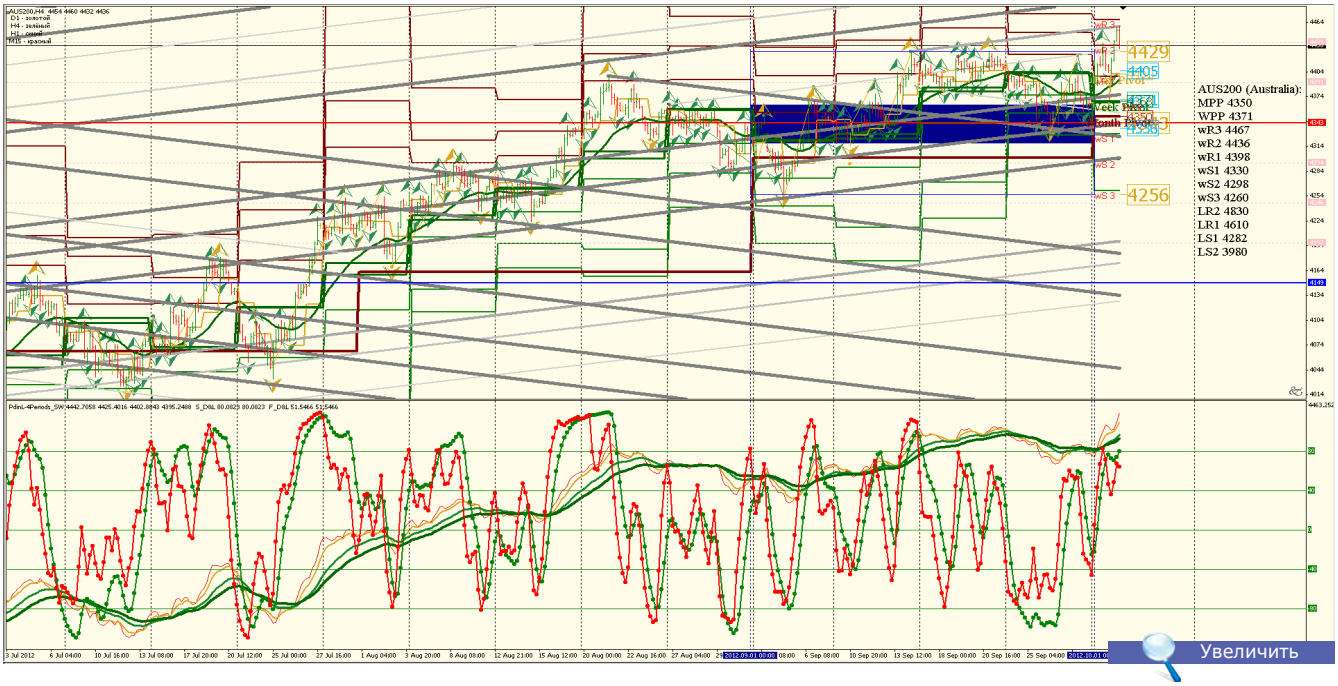

Анализ: Восходящий тренд. Целевые точки: LR2 4830 и LR1 4610 до LS1 4282 и LS2 3980
Уровни сопротивления: LR2 4830 и LR1 4610
Уровни поддержки: LS1 4282 и LS2 3980
Точки разворота: MPP 4350 и WPP 4371
Мнение: Торговать в канале от LR2 4830 и LR1 4610 до LS1 4282 и LS2 3980
Альтернативный сценарий: Снижение банковской ставки привело к повышению индекса и снижению национальной валюты по всему рынку. Возможны резкие коррекции.

GOLD (XAU — SPOT)

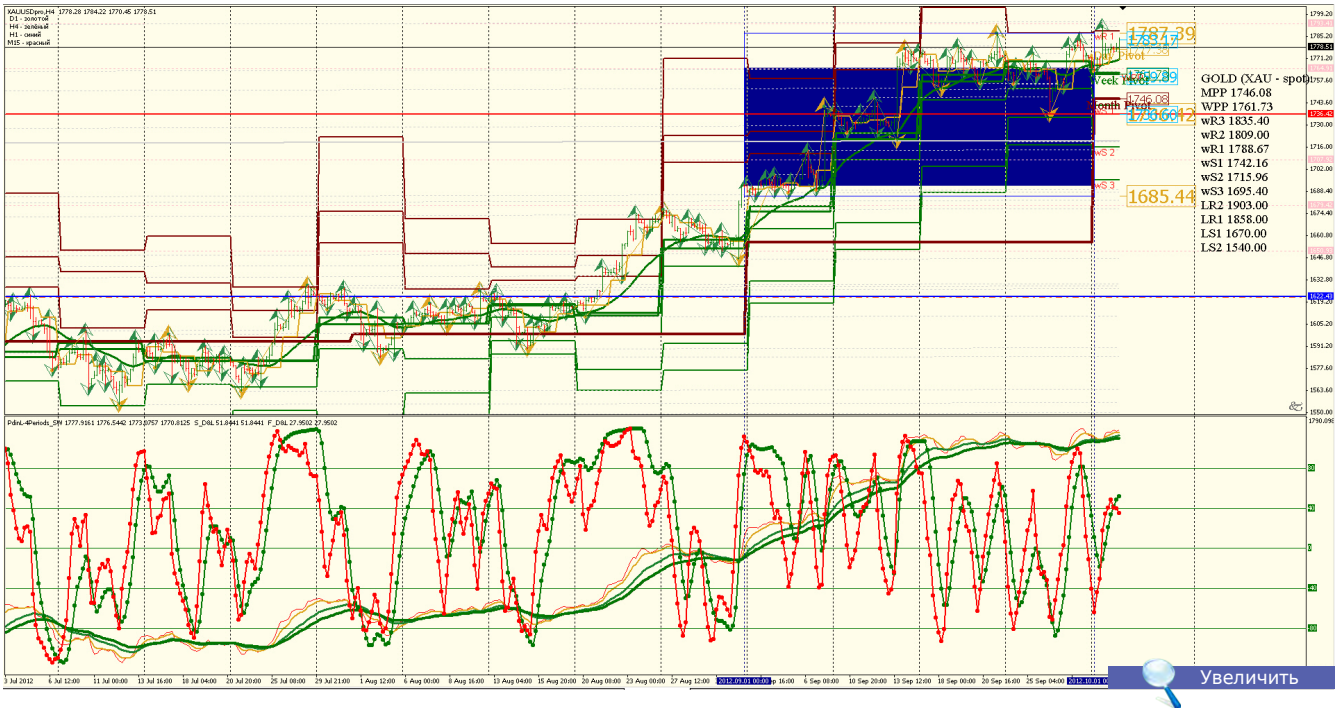

Анализ: Рост. Целевые точки: LR2 1903.00 и LR1 1858.00 до LS1 1670.00 и LS2 1540.00
Уровни сопротивления: LR2 1903.00 и LR1 1858.00
Уровни поддержки: LS1 1670.00 и LS2 1540.00
Точки разворота: MPP 1746.08 и WPP 1761.73
Мнение: Торговать в канале от LR2 1903.00 и LR1 1858.00 до LS1 1670.00 и LS2 1540.00
Альтернативный сценарий: Отсутствует.

COPPER (CMX)

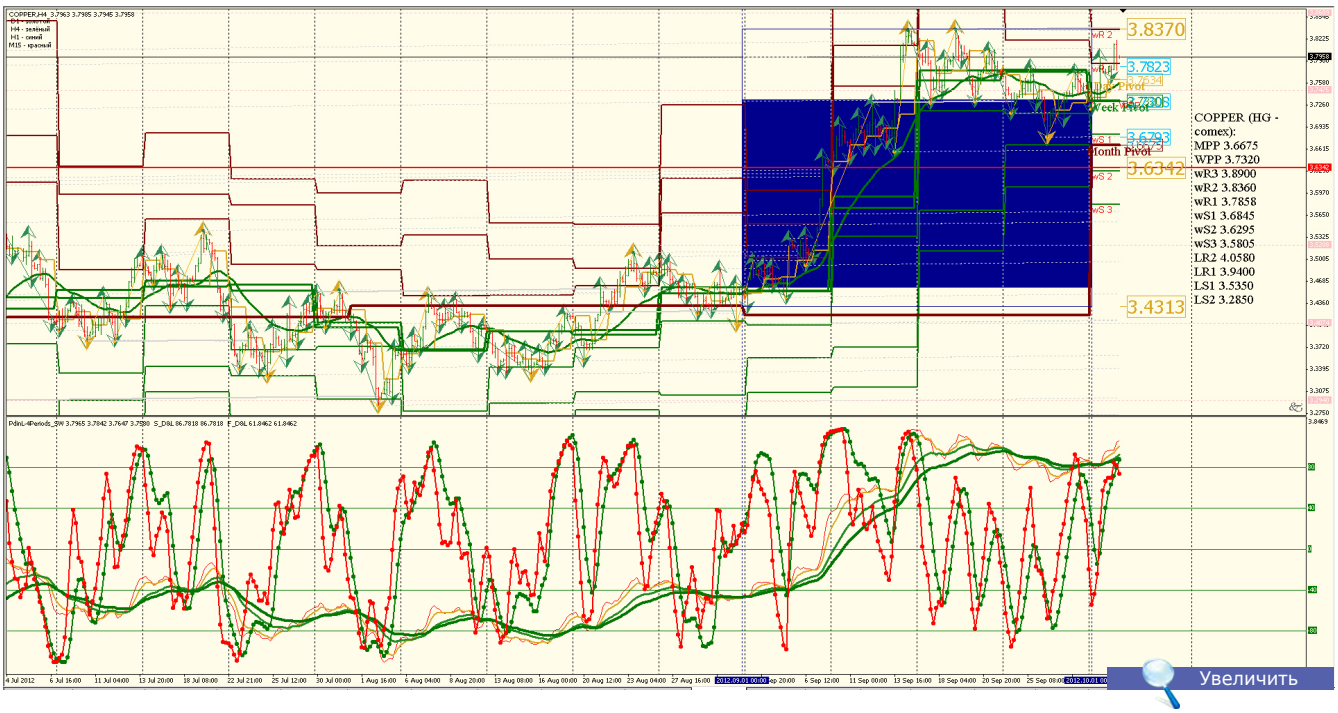

Анализ: Восходящая коррекция. Целевые точки: LR2 4.0580 и LR1 3.9400 до LS1 3.5350 и LS2 3.2850
Уровни сопротивления: LR2 4.0580 и LR1 3.9400
Уровни поддержки: LS1 3.5350 и LS2 3.2850
Точки разворота: MPP 3.6675 и WPP 3.7320
Мнение: Торговать в канале от LR2 4.0580 и LR1 3.9400 до LS1 3.5350 и LS2 3.2850
Альтернативный сценарий: Возможны резкие коррекции, предложение избыточное.

US_OIL (NYM)

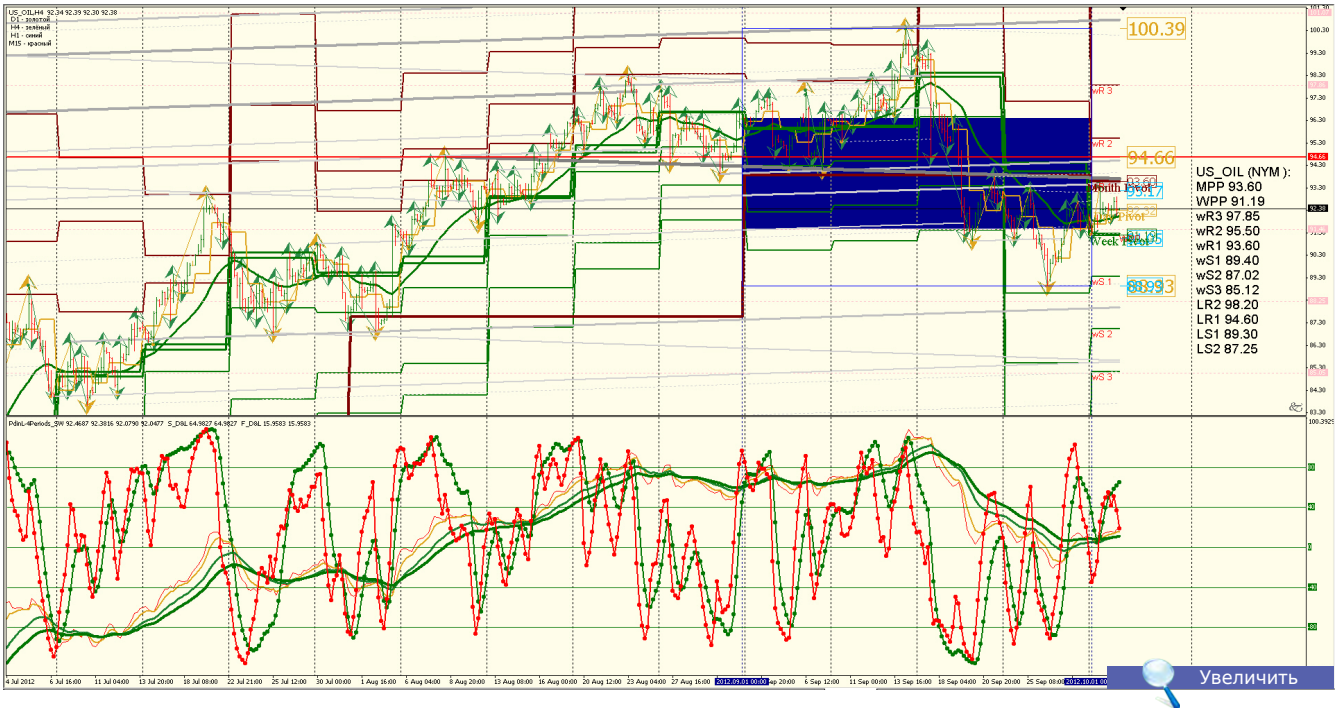

Анализ: Флэт. Целевые точки: LR2 98.20 и LR1 94.60 до LS1 89.30 и LS2 87.25
Уровни сопротивления: LR2 98.20 и LR1 94.60
Уровни поддержки: LS1 89.30 и LS2 87.25
Точки разворота: MPP 93.60 и WPP 91.19
Мнение: Торговать в канале от LR2 98.20 и LR1 94.60 до LS1 89.30 и LS2 87.25
Альтернативный сценарий: Отсутствует, сезонный спрос.

US_NATG (NYM)

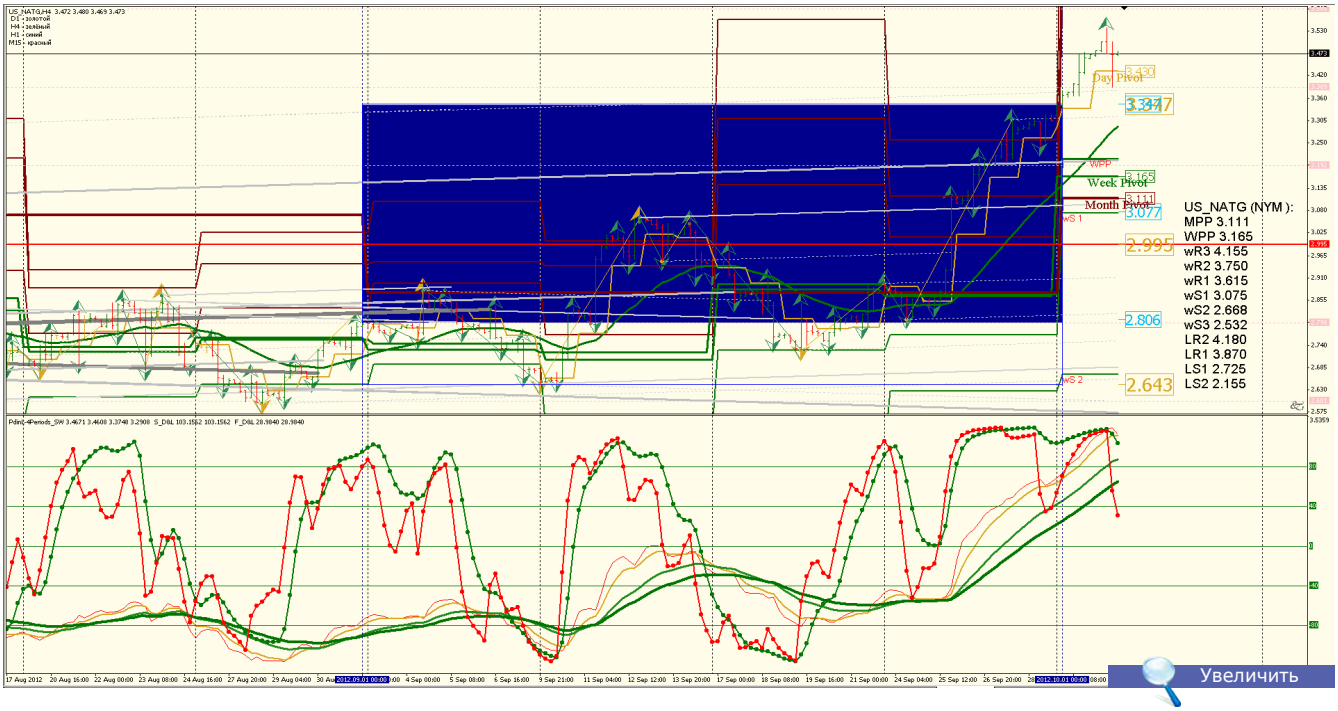

Анализ: Флэт. Целевые точки: LR2 4.180 и LR1 3.870 до LS1 2.725 и LS2 2.155
Уровни сопротивления: LR2 4.180 и LR1 3.870
Уровни поддержки: LS1 2.725 и LS2 2.155
Точки разворота: MPP 3.111 и WPP 3.165
Мнение: Торговать в канале от LR2 4.180 и LR1 3.870 до LS1 2.725 и LS2 2.155
Альтернативный сценарий: Возможно снижение — сланцевый газ, сезонный спрос.

WHEAT (CBT)

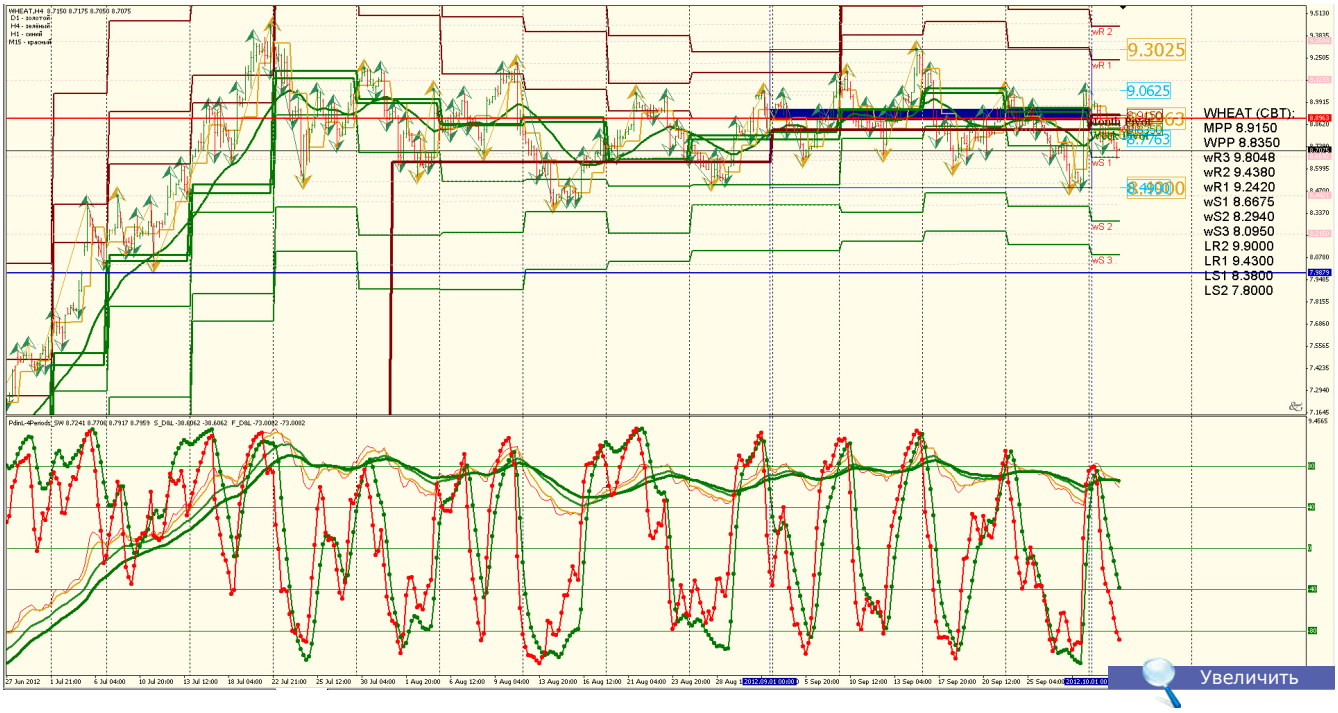

Анализ: Рост. Целевые точки: LR2 9.9000 и LR1 9.4300 до LS1 8.3800 и LS2 7.8000
Уровни сопротивления: LR2 9.9000 и LR1 9.4300
Уровни поддержки: LS1 8.3800 и LS2 7.8000
Точки разворота: MPP 8.9150 и WPP 8.8350
Мнение: Торговать в канале от LR2 9.9000 и LR1 9.4300 до LS1 8.3800 и LS2 7.8000
Альтернативный сценарий: Отсутствует, сезонный спрос, снижение урожая в странах-поставщиках.

CORN (CBT)

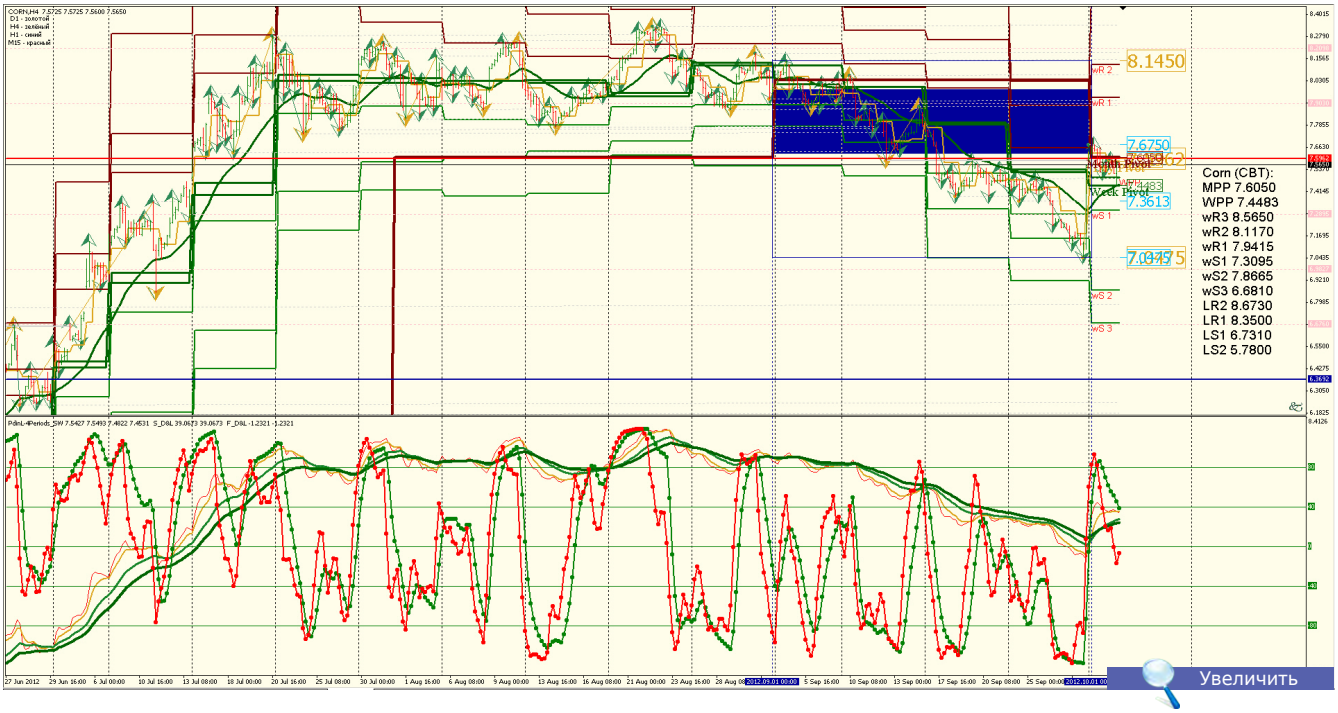

Анализ: Флэт. Целевые точки: LR2 8.6730 и LR1 8.3500 до LS1 6.7310 и LS2 5.7800
Уровни сопротивления: LR2 8.6730 и LR1 8.3500
Уровни поддержки: LS1 6.7310 и LS2 5.7800
Точки разворота: MPP 7.6050 и WPP 7.4483
Мнение: Торговать в канале от LR2 8.6730 и LR1 8.3500 до LS1 6.7310 и LS2 5.7800
Альтернативный сценарий: Отсутствует, сезонный спрос, снижение урожая в странах-поставщиках.

SUGAR (NYB-ICE FUTURES US SOFTS)

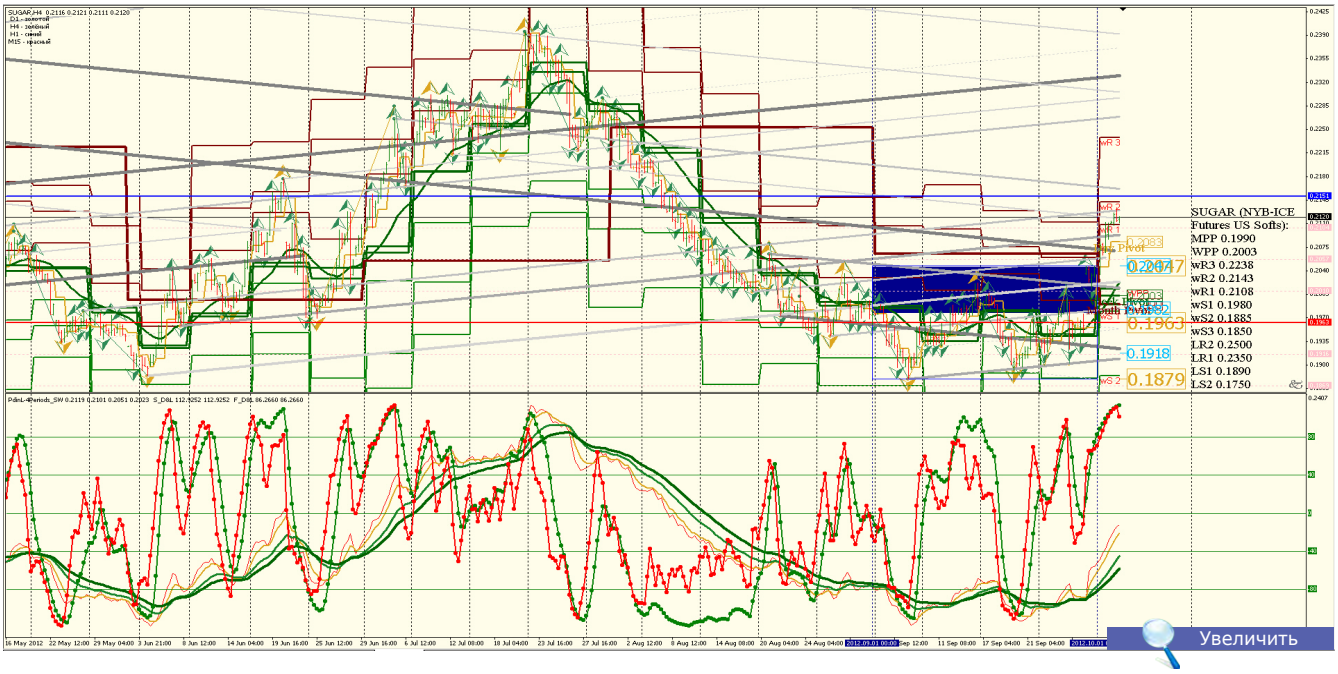

Анализ: Флэт. Целевые точки: LR2 0.2500 и LR1 0.2350 до LS1 0.1890 и LS2 0.1750
Уровни сопротивления: LR2 0.2500 и LR1 0.2350
Уровни поддержки: LS1 0.1890 и LS2 0.1750
Точки разворота: MPP 0.1990 и WPP 0.2003
Мнение: Торговать в канале от LR2 0.2500 и LR1 0.2350 до LS1 0.1890 и LS2 0.1750
Альтернативный сценарий: Отсутствует.

Удачи в торговле!

ForexFactory Presents: 1 Hour 10 EMA Easy System

По вашим многочисленным просьбам мы продолжаем рассматривать интересные механические торговые системы (МТС). Сегодня мы снова в гостях у наших западных коллег - форума ForexFactory, на котором мы обнаружили торговую систему, ставшую темой нашего обзора.

Итак, встречайте…

1 HOUR 10 EMA EASY SYSTEM

«1 Hour 10 EMA Easy System» - новая механическая торговая система (МТС) для часового таймфрейма, в основе которой - известный всем индикатор скользящая средняя и несколько индикаторов-фильтров. Система появилась на ForexFactory не так давно - 18 октября 2012 г.

Ссылка на источник:
http://www.forexfactory.com/showthread.php?t=390445
Разработчик: Omarjazaeri
Платформа: MetaTrader 4
Рекомендуемый ТФ: H1
Рекомендуемые пары: различные пары

Тема с МТС открыта недавно - 18 октября 2012 г. - и пока еще только набирает популярность. Ее обсуждение на текущий момент занимает 5 страниц и имеет более 18400 просмотров.

Ее автор - участник с ником **Omarjazaeri** из Аммана – столицы Иордании, крупнейшего города страны с населением около 2 млн. человек.



Рассказывая о создании системы, автор Omarjazaeri признается, что потерял немало денег, тестируя различные торговые системы, индикаторы и советники, прежде чем придумал свою собственную.

Скачиваем систему, состоящую из двух архивов:

- incicators.rar – архив с индикаторами системы;
- templates.rar – архив с темплейтами системы.

Давайте посмотрим, какие индикаторы входят в состав системы:

Основным индикатором системы является всем известная скользящая средняя (в данном случае экспоненциальная – **EMA 10**):

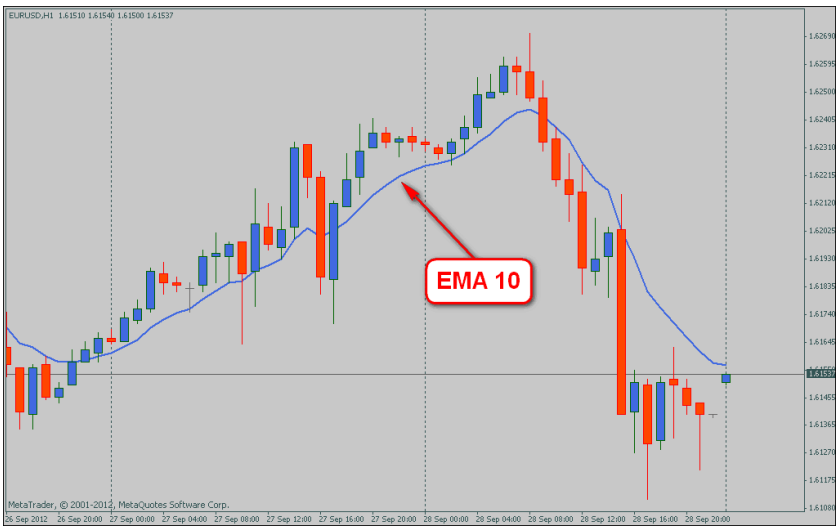

EMA 10 является основным, но при этом далеко не единственным индикатором системы.

Также в качестве фильтра применяются еще 2 скользящие средние – **50 и 200 EMA**:

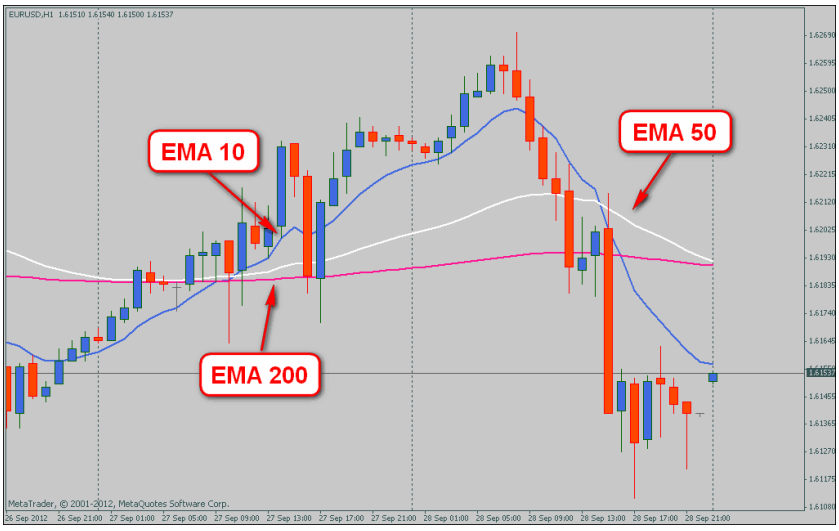

Для определения тренда и фильтрации флета автор предлагает использовать индикатор **Golden MACD:**

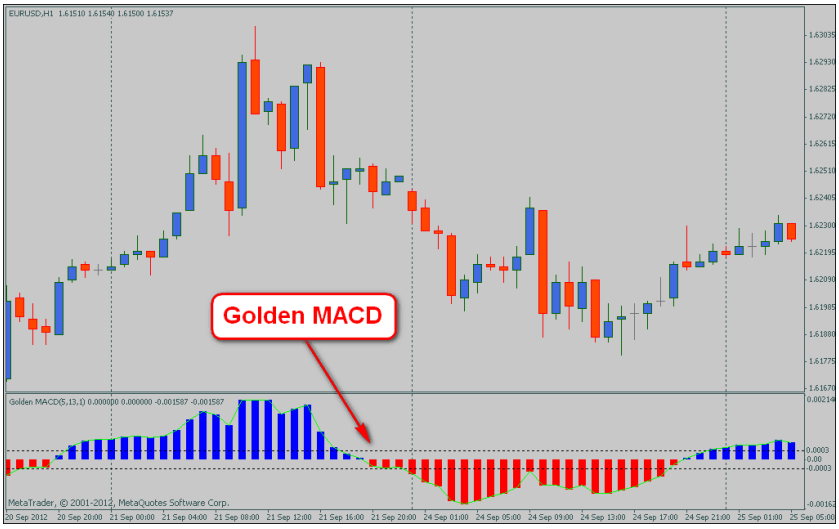

Силу же тренда должен помочь определить следующий индикатор – **RSI** с дополнительными уровневыми фильтрами:

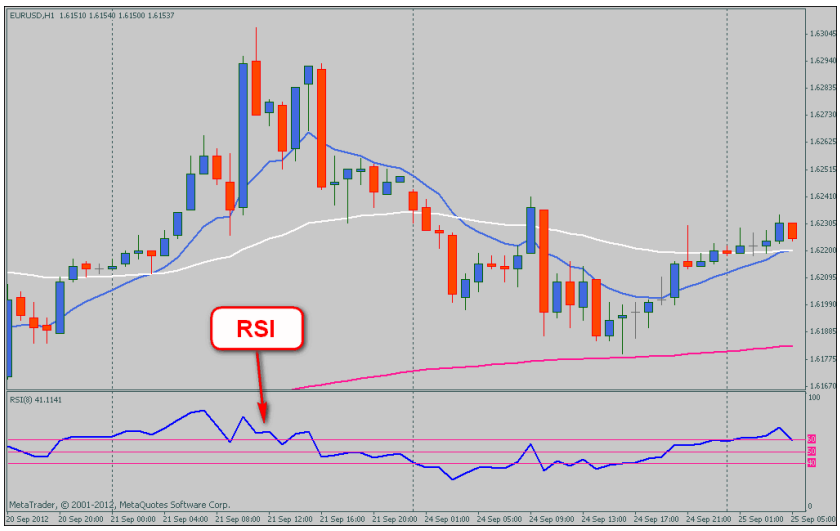

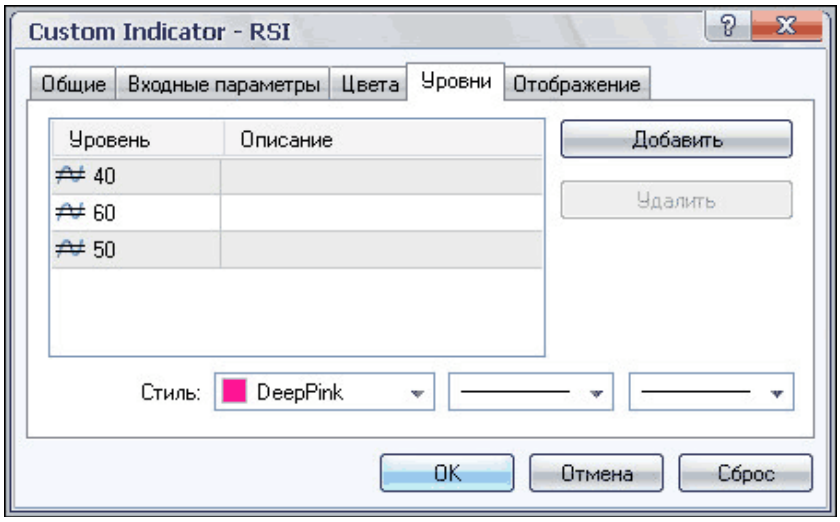

Настройки уровней индикатора RSI.

Следующий индикатор – Flat Trend - поможет нам торговать в направлении тенденции старшего ТФ:

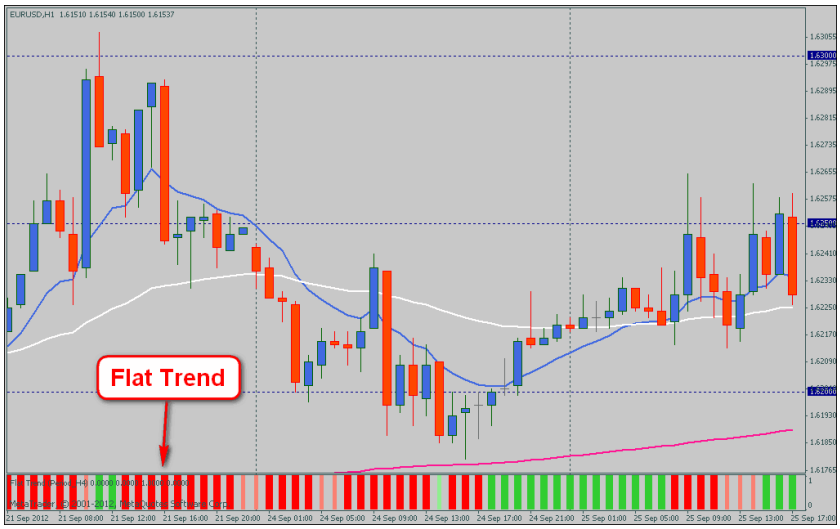

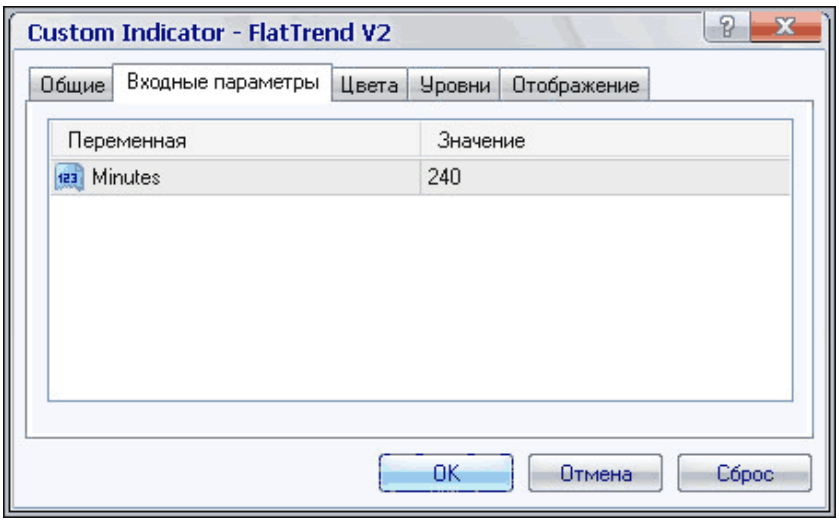

Данный индикатор показывает тренд на старшем ТФ – в нашем случае, как видно из настроек, таким старшим ТФ является H4 (240 минут).

Следующие два дополнительных индикатора служат для определения уровней поддержек, сопротивлений, а также целевых уровней.

Первый из них - **SimpleEMAv2**. Индикатор показывает скользящую среднюю EMA 10 с различных периодов - от часового до недельного - с соответствующей значимостью: чем выше период, тем более значимым является построенный уровень, и тем больше вероятность отбоя от данного уровня.

И второй индикатор - **Round Numbers**. Его задача еще проще – отображение психологических, так называемых «круглых» уровней, возле которых цена может затормозиться, и которые, как следствие этого, могут являться неплохими силовыми уровнями.

Вот такие индикаторы используются в системе, а теперь давайте продолжим изучение самой системы и перейдем к рассмотрению сигналов на вход.

СИГНАЛЫ СИСТЕМЫ

Покупка:

Основным сигналом на покупку является пересечение ценой EMA 10 и закрытие свечи выше этой скользящей, причем закрытие должно быть максимально близким к значению EMA 10 – отклонение между ценой закрытия свечи и EMA 10 должно быть не больше 4-5 пипсов. В случае, если цена ушла дальше, то нужно ждать отката и касания EMA 10 снова на закрытии бара.

Дополнительные фильтры:

- Цена должна находиться выше **50 и 200 EMA**, тем самым показывая устойчивый восходящий тренд;
- Уровень гистограммы индикатора **Golden MACD** должен превышать верхний уровень;

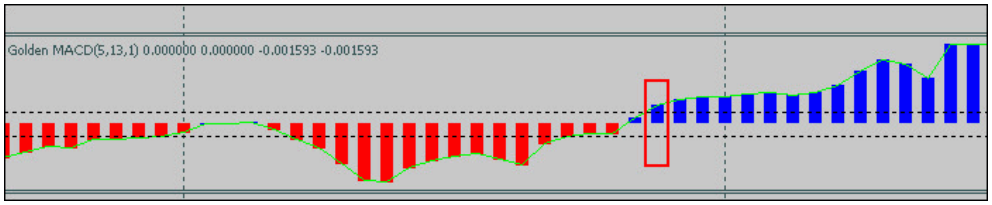

- **RSI** при этом также должен пересечь верхний уровень (60);

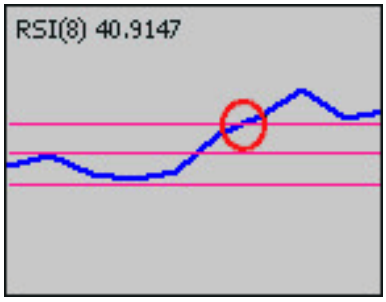

- Индикатор **Flat Trend** должен быть зеленым.

Вот как выглядит пример входа на покупку на графике:

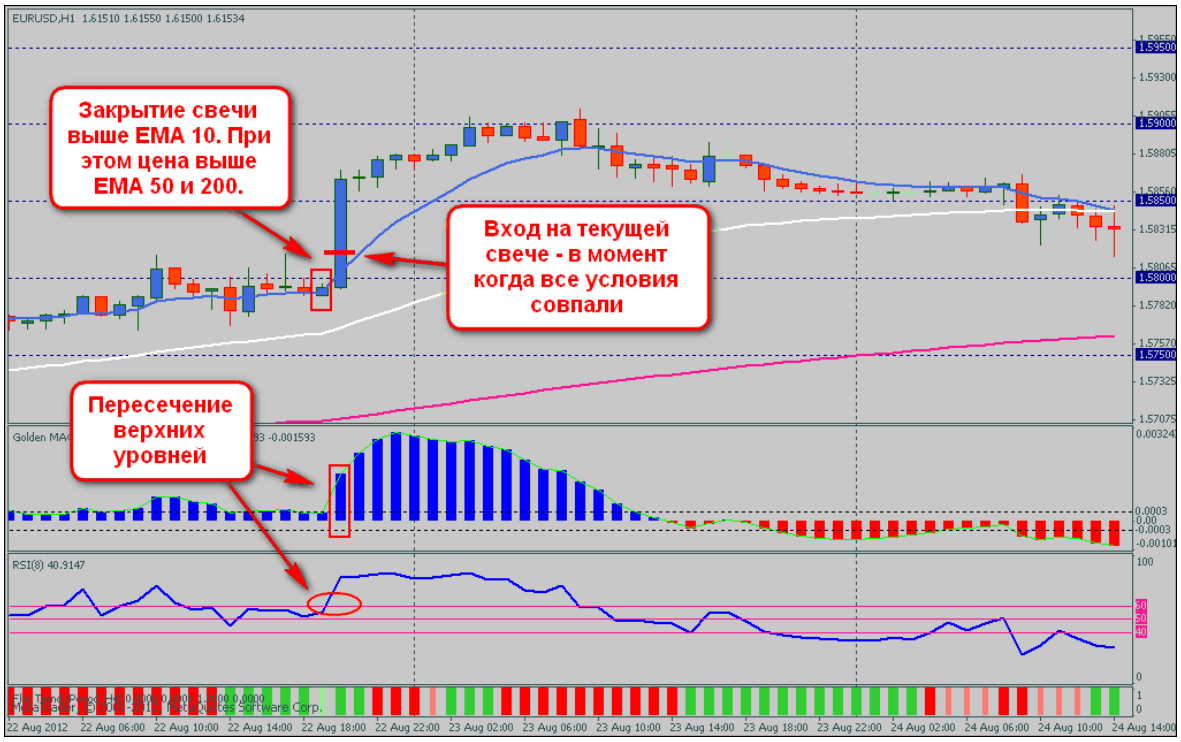

Продажа:

Основным сигналом на продажу является пересечение ценой EMA 10 и закрытие свечи ниже этой скользящей, причем закрытие должно быть максимально близким к значению EMA 10 – отклонение между ценой закрытия свечи и EMA 10 также, как и при покупках, должно быть не больше 4-5 пипсов. В случае, если цена ушла дальше, то нужно ждать отката и касания EMA 10 снова на закрытии бара.

Дополнительные фильтры:

- Цена должна находиться ниже **50 и 200 EMA**, тем самым показывая устойчивый нисходящий тренд;
- Уровень гистограммы индикатора **Golden MACD** должен быть ниже нижнего уровня;
- **RSI** при этом также должен пересечь нижний уровень (40);
- Индикатор **Flat Trend** должен быть красным.

Вот как выглядит пример входа на продажу на графике:

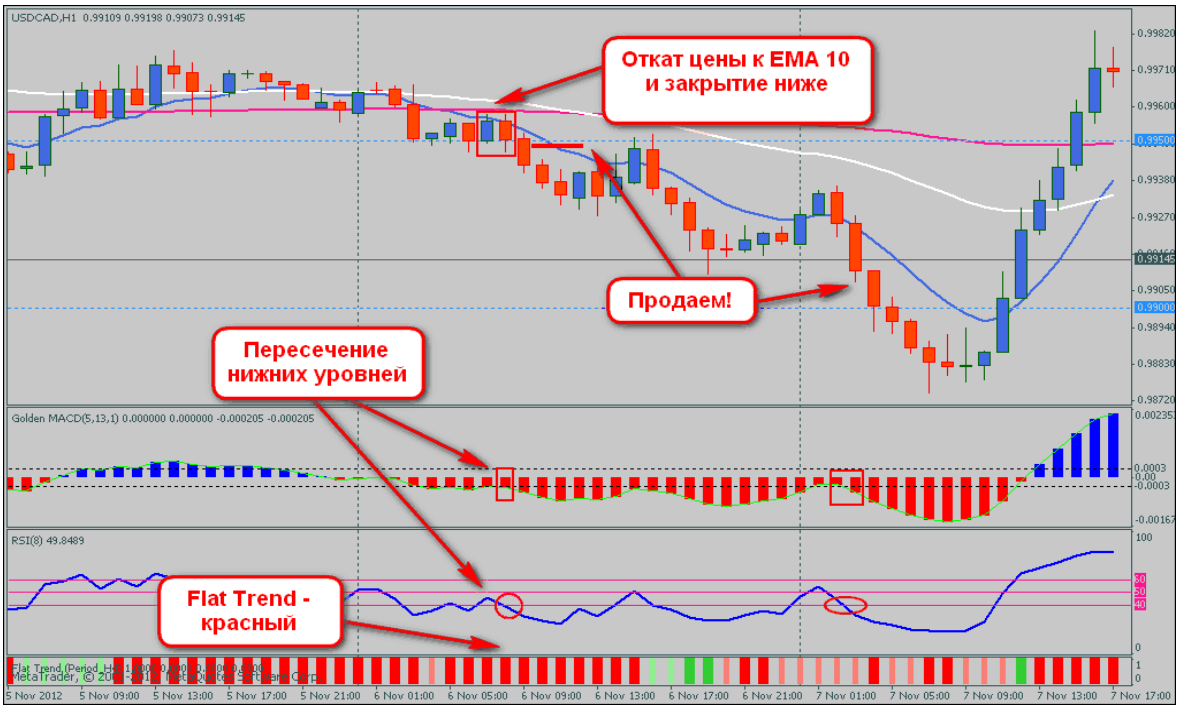

Доливка к прибыльной позиции

Пример доливки уже показан выше, но посмотрим подробнее именно на ту часть графика, в которой происходит повторный вход в селл:

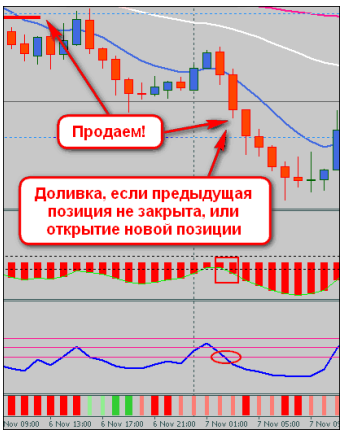

Вот так выглядят входы по системе. Честно говоря, если соблюдать все правила, то точек входа получается не так уж и много – спасает торговля одновременно по нескольким валютным парам.

Дополнительно к этому автор пробует слегка ослабить фильтры, в частности, на Golden MACD, что позволяет входить в сделку раньше:

Мы же переходим к рассмотрению выходов из сделок.

Правила выхода

Установка уровня стоп-лосс

Рекомендуется выставлять стоп-лосс, не превышающий 15-20 пипсов. Также убыточную сделку можно закрыть в случае, если RSI пересечет уровень 50 в обратную сторону, или если цена пересечет EMA 10 в противоположную сторону.

Фиксация профита

Рекомендуется закрывать прибыльную сделку у силового уровня – поддержки/сопротивления, «круглого» уровня.

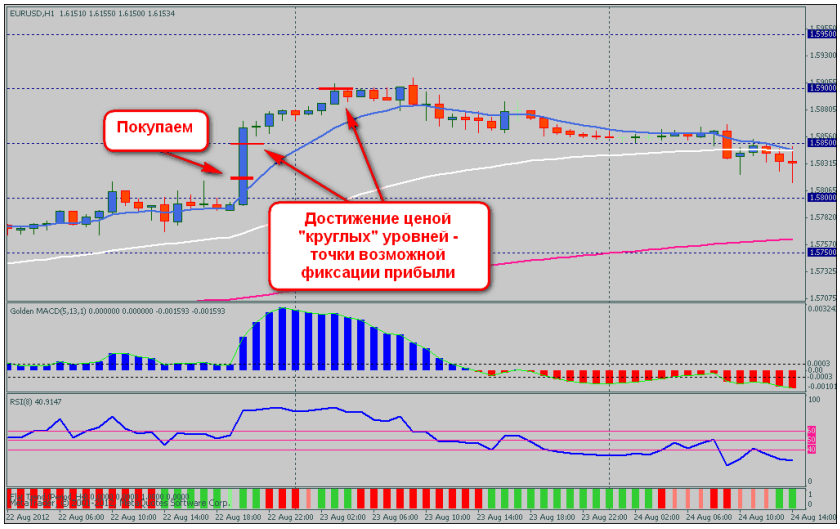

Также рассматривается возможность выхода при обратном пересечении индикатором RSI уровня 50:

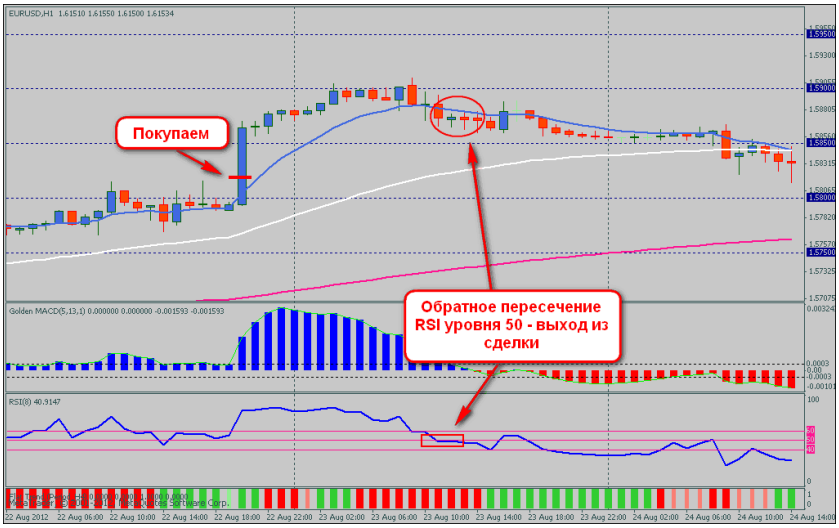

Вот, в принципе, и все правила. Давайте теперь посмотрим на графики и поищем точки входа на разных парах.

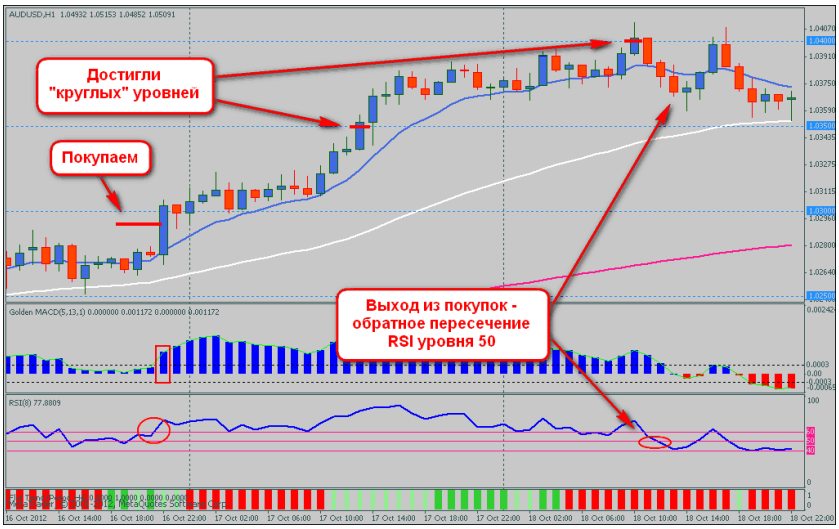

Кстати, из нашего наблюдения за системой – при достижении ценой первого «круглого» уровня можно переводить позицию в безубыток для страховки!

На приведенных выше графиках можно видеть достаточно красивые входы, но такое

происходит не всегда – бывают и пропуски входа из-за несогласованности индикаторов и, конечно же, лоссы (куда без них)…

Вот такая получилась система «1 Hour 10 EMA Easy System», а сейчас давайте перейдем к рассмотрению плюсов и минусов системы и сделаем окончательный вывод.

Плюсы системы:

- Простота настройки;
- Достаточно точные входы;
- Хорошая работа фильтра сигналов;
- Мультивалютность;
- Относительно небольшой уровень лоссов;
- Отсутствие платы за использование системы.

Минусы:

- Система «сыровата» – по ходу ветки автор пытается «подкручивать» фильтры;
- От трейдера требуются дополнительные навыки.

Вывод: Система «1 Hour 10 EMA Easy System», несмотря на отмеченные выше минусы, произвела неплохое впечатление. Фильтры сигналов работают достаточно хорошо, хотя зачастую они отфильтровывают и потенциально прибыльные сделки, что значительно сокращает их общее количество. Но, в то же время, за счет мультивалютности системы, количество сделок и потенциальная прибыль возрастает, в целом диверсифицируя риски. Главное, как, впрочем, и в любой другой системе, соблюдать правильный Money Management и рисковать только небольшой частью депозита. Что касается отрицательных моментов, то стоит упомянуть о том, что система выглядит несколько «сыроватой», и автор пока находится в поиске, «подтачивая» систему по ходу обсуждения на форуме. Также стоит отметить, что система требует тщательного изучения нюансов на демо-счете, так как входы, а зачастую и выходы, достаточно субъективны и могут показаться запутанными для неподготовленного трейдера.

Удачи в торговле!

Всегда с Вами, Лаборатория Лепрекона!

VIP
условия
для всех

GIBICO
Gaiduk International Business
Investments Corporation

integral

Прямой доступ к электронной торговой системе Integral

Объединяет ликвидность Deutsche Bank, Citibank, Bank of America, UBS, NOMURA, Barclays, Goldman Sachs, HSBC, RBS, JPMorgan,NATIXIS, MorganStanley

- Межбанковские спреды от 0 пунктов
- Моментальное исполнение
- Автоматическая торговля
- Скальпинг разрешен

Поддержка клиентов

Онлайн-чат с оператором, система заявок
Поможет в любой ситуации, ответит на все
Ваши вопросы

GIBICO является международной брокерской компанией, предлагающая полный спектр услуг валютного трейдинга на финансовом рынке FOREX. Сотрудничество с одной из крупнейших сетей в мире – Integral обеспечивает наших клиентов высокой ликвидностью и низкими спредами, а также качественной и быстрой online-поддержкой.
Компания зарегистрирована на Британских Виргинских островах и имеет сертификат о регистрации компании под регистрационным номером 1633916.
Агентом компании "GIBICO" на территории Российской Федерации является ООО "ДЖИБИКО". Деятельность ООО "ДЖИБИКО" полностью соответствует действующему законодательству Российской Федерации. Одной из основных задач ООО "ДЖИБИКО" является выполнение организации взаиморасчетов и поддержки клиентов компании.

www.gibico.com 8-800-555-90-75

ВЫБЕРИ СОВЕТНИК!

В каждом номере нашего журнала мы проводим обзоры советников и торговых систем. Поскольку мы всегда прислушиваемся к мнению наших читателей, нам интересно узнать, какие еще из множества представленных в сети советников интересуют именно Вас!

В связи с этим мы предлагаем Вам **поучаствовать в опросе на тему «Выбери советник!»**

Чтобы стать участником опроса, нужно написать письмо на наш ящик с указанием названия советника, сайта разработчика и небольшого комментария о том, почему, по Вашему мнению, данный советник или система заслуживают внимания. А мы в свою очередь выберем наиболее интересующие Вас советники, получившие самое большое количество отзывов, подключим их к нашей Лаборатории и сделаем их подробный обзор на страницах нашего журнала.

Статус	Название	Пипс	Баланс	Эквити	Общее время теста
	Primeval-EA	21045	15,785.80	16,865.60	119 дней
	MultiMartingail	11938	13,673.90	11,113.50	174 дней
	Gelan Trawler 3.5	5205	12,938.20	15,902.50	160 дней
	Pips Miner EE	4046	20,664.40	25,247.30	165 дней

Написать письмо

ЛАРРИ УИЛЬЯМС: ФЬЮЧЕРСНЫЙ ГЕНИЙ

Подобно тысячам трейдеров, Ларри Уильямса привела на биржу «американская мечта». Но только его упорство и неутомимость сделали Уильямса одним из тысяч, чья мечта стала реальностью.

На блестящее будущее Ларри Уильямса наиболее сильное влияние оказало нежелание повторять судьбу отца – простого рабочего, зарабатывающего себе на хлеб тяжелым трудом. Отец Уильямса работал на нефтеочистительном заводе Conoco в небольшом городке Биллингсе штата Монтана и всегда учил своих детей стремиться к более легкой жизни. Ларри и самому довелось испытать все трудности тяжелой и неблагодарной работы на заводе, когда он подрабатывал там во время каникул. Понимая, что все рабочие, включая его семью, вынуждены от безысходности и неумения делать деньги тратить все свое время и силы, обогащая владельцев завода, он раз и навсегда решил зарабатывать только тем, что приносит высокий доход и при этом не ущемляет человеческого достоинства.

Полученный в детстве опыт помог Ларри Уильямсу найти его знаменитые «три стимулятора»: сильное желание сделать много денег, стремление проявить себя и внутреннее недовольство существующим положением вещей.

Одним из первых легких заработков Уильямса в студенческие годы стало рисование, причем, свой художественный талант Ларри применил с максимальной коммерческой выгодой – он рисовал поддельные водительские удостоверения и свидетельства о рождении, продавая их по 20$ за штуку. Он хватался за любую возможность и пытался реализовать свое стремление во многих направлениях.

Поступая в колледж, Уильямс встал перед вопросом выбора профессии, которая могла бы соответствовать всем его требованиям и привести к желаемым результатам. Начав с курса по искусству, Ларри впоследствии перевелся на факультет журналистики, а спустя много лет овладел еще и профессией юриста и даже участвовал в выборах в Сенат США, но ни одно из этих направлений не стало его призванием. Однако, по мнению самого Ларри Уильямса, каждая из профессий дала ему знания, из которых сложился его успех на бирже. Изучая искусства, он научился правильно смотреть на вещи, подмечая все мелочи и нюансы – в дальнейшем это пригодилось при изучении графиков. Опыт в журналистике научил Уильямса исследовательскому подходу к любой работе, и это положило начало многим его разработкам в области анализа рынков. Уильямс считает, что, независимо от отрасли, в которой человек находит себе применение, он отчасти все же является трейдером – ведь устраиваясь на работу, каждый из нас торгует своим временем и профессионализмом.

Получив образование журналиста в Орегонском университете, и набравшись опыта в Нью-Йорке, Ларри решил открыть собственное издание. Это была газета The Oregon Report, освещавшая события штата. Дела издания шли не плохо, но все же не так хорошо, как хотелось бы молодому бизнесмену. Тем не менее, именно благодаря своей издательской деятельности Уильямс познакомился с биржевой торговлей. Изучая горы информации и новостей, однажды он наткнулся на биржевой бюллетень. Возможности фондового рынка ошеломили его: глядя на биржевые сводки и графики, он понимал, что всего за один день трейдинга можно заработать больше, чем за неделю изнурительного труда. С того дня трейдинг стал его главным интересом и

главной целью жизни. В торговле ценными бумагами Уильямс видел нечто большее, чем просто возможность заработать, это было его призвание и его «путь на волю».

Спустя много лет в одной из своих книг Уильямс напишет, что его карьера спекулянта началась еще в школе, когда он пытался заработать «легкие деньги», играя в «чет-нечет». Детская игра в орлянку со школьными хулиганами не принесла Ларри богатства, но в будущем стала хорошим уроком рыночных законов. Этот и многие другие примеры демонстрируют удивительное свойство фьючерсного гения выносить важные уроки даже из самых, казалось бы, заурядных событий.

Но рыночная мудрость досталась Уильямсу нелегко. Как большинство трейдеров, он начинал свой путь с потерь и неудач. Не имея необходимой базы знаний, Уильямс долгое время натыкался на подводные камни рыночных реалий. Следуя советам «знатоков», большинство из которых не имели ни малейшего представления о трейдинге, Уильямс понес много потерь. Но сдаваться и опускать руки было не в его характере, поэтому Уильямс сделал выводы из собственных ошибок и решил проложить свою собственную дорогу к вершине успеха.

Отказавшись от всех стереотипов и устоявшихся рыночных законов, Уильямс смог взглянуть на рынок по-новому. Рассмотрев многие нюансы трейдинга, он начал четко понимать «правила игры», и это позволило ему освободиться от слепого следования за рыночной толпой. Анализируя свой печальный опыт, Уильямс смог сформулировать два важных правила, которые он приводит в своей книге «Долгосрочные секреты краткосрочной торговли». Первое правило гласит: цена — понятие эфемерное. Сама по себе цена не может быть основой анализа, поскольку является лишь точкой согласия между продавцами и покупателями, и поэтому может меняться также часто, как меняется настроение участников рынка. Поэтому анализировать нужно не цену, а те факторы, которые влияют на ее изменение. Второе правило Уильямса - отдавать приоритет вопросу управления инвестициями, несмотря на тренды и тенденции. Часто в погоне за рыночным трендом трейдеры переоценивают его устойчивость и надежность. Отсутствие грамотного управления капиталом в такой ситуации может привести к плачевным последствиям, что сам Ларри Уильямс переживал не раз.

Торговый подход Уильямса включает опровержение многих прописных истин. Например, отличительной чертой Ларри Уильямса от остальных трейдеров является отрицание влияния психологии на процесс принятия решений и результаты торговли. Ларри считает, что психическое состояние человека по своей природе очень далеко от всего, что происходит на рынке и на торговом счете трейдера. Ключ к успеху – это не душевное равновесие, а глубокое знание и четкое понимание того, что нужно делать. Зная механизм рынка, трейдер всегда будет спокоен и уверен в своих силах, а волнение и паника возникают только при недостаточности знаний.

Большинство трейдеров ищут секрет успеха в позитивном мышлении, но Ларри Уильямс, напротив, видит в этом основную причину всех проблем трейдеров. Позитивный настрой и уверенность в результате зачастую приводят к переоценке своих возможностей на рынке и могут увести в сторону от правильного решения. Поэтому, заключая каждую сделку, Уильямс уверен в своем поражении. Именно готовность понести разумные потери помогает ему наиболее реалистично оценить ситуацию, исключая какие-либо иллюзии. Он называет это «системой веры».

Вся карьера трейдера для Уильямса построена на исследованиях торговых стратегий и модернизации лучших из них. Находя интересные теории, Ларри тщательно изучает каждую на практике и начинает совершенствовать ее, чтобы повысить эффективность инвестиций. Так он работал над теорией "Dogs of the Dow". "Гончие Доу" – это достаточно старая, почти классическая инвестиционная стратегия, разработанная легендами Уолл-Стрит Бенджамином Грэхэмом и Майклом О'Хиггинсом. Ее принцип заключается в том, что из индекса Dow Jones 30 отбираются десять акций, показывающих самую высокую дивидендную доходность. Эти акции покупаются в

первый день нового года и держатся ровно год, независимо от рыночных колебаний. Доходность такого портфеля значительно превышает доходность самого индекса, поэтому стратегия "Dogs of the Dow" идеальна для долгосрочных инвесторов. Однако Уильямс, изучив данную стратегию на практике, пришел к выводу, что ее потенциал не раскрыт до конца, поскольку используются неудачные периоды для входа в рынок и фиксации прибыли. Он предложил покупать акции в худшем месяце для рынка – октябре, когда цена акций гораздо ниже их фактической стоимости, и держать их не целый год, а 6-9 месяцев. Благодаря внесенным коррективам Уильямса, доходность данной стратегии выросла с 17,7% до 24%.

Начав изучать трейдинг с 1962 года, через 15 лет исследований, взлетов и падений Ларри Уильямс завоевал статус лучшего в мире трейдера, став чемпионом кубка Роббинса - The World Cup Trading Championships. За год торговли фьючерсами на облигации и индекс S&P500 он показал колоссальную доходность 11000%. Это стало мировым рекордом по инвестированию. Счет на 10000$ он превратил в 1147000$, и хотя это был уже не первый заработанный Уильямсом миллион, именно он принес Ларри всемирную известность и блестящую репутацию.

Его опыт стал востребован по всему миру, тысячи трейдеров мечтали оказаться на его лекциях, и Уильямс со свойственной ему неутомимостью начал делиться своими знаниями, чем он занимается и по сей день. На своих семинарах Уильямс не просто рассказывает о методах и тактических приемах торговли, все свои навыки он демонстрирует ученикам на счете в миллион долларов – это единственный пример торговли такой суммой перед аудиторией. 20% прибыли делится между слушателями, и таким образом Ларри демонстрирует реальность заработка на торговле фьючерсами.

Помимо уникальных обучающих семинаров, Уильямсу принадлежит авторство семи монографий, в том числе таких рыночных бестселлеров, как «Долгосрочные секреты краткосрочной торговли» и «Секреты торговли на фьючерсном рынке». Многие инструменты анализа также являются разработками Уильямса, например, названный в его честь индикатор WIL%R и процентный разброс Вильямса %R.

Торговля фьючерсами для Уильямса уже давно переросла рамки торгового счета – на протяжении многих лет он успешно управляет собственным хедж-фондом. По признанию самого Ларри Уильямса, всеми достижениями он обязан своему бесконечному стремлению к исследованию рынков. И, несмотря на возраст - в следующем году Ларри Уильямс готовится отметить свое 70-летие, он не мыслит себя вне рынка и продолжает активно развиваться в этом направлении.

Кирилл Еременко

Программист со стажем работы на рынке FOREX более трёх лет. Имеет техническое образование. Является автором многих механических торговых систем. Технический аналитик и ведущий MQL4-разработчик компании Forex4You. Ведущий очных курсов по программированию на языке MQL4.

ШКОЛА MQL4
(ПРОДОЛЖЕНИЕ)

(начало №1-8, 10-26, 29-32 «Leprecon Review» http://www.lepreconreview.com/arhiv-jyrnala)

Урок 88

ИЕРАРХИИ ПЕРЕМЕННЫХ (Часть 3)

Всем привет!

Сегодня мы рассмотрим вторую иерархию переменных:

ГЛОБАЛЬНЫЕ1 (НА УРОВНЕ ПРОГРАММЫ)

Что такое глобальные переменные? На самом деле мы уже вводили данное понятие, как и понятие локальных переменных, но так как это было уже достаточно давно (80 уроков назад), я освежу Вашу память :)

Мы говорили о зонах видимости переменных. Вводились два понятия - локальная зона видимости и глобальная зона видимости. Глобальные1 - это переменные с глобальной зоной видимости. Внутри рассматриваемой программы они объявлены на уровне объявления функций, и потому, как и функции, видны в любой части программы. Рассмотрим пример:

```
double ABC_X = 15.6;
bool flag = true;

int start()
 {
   double Var1;
   Var1 = Open[0];
   ...
   ABC_X = Var1;
   ...
   my_custom_function();
   ...
 }

void my_custom_function()
 {
```

```
    if(flag == true)
    {
       Print("ABC_X = ", ABC_X);
       ...
    }
    ...
}
```

В данном примере переменные **ABC_X** и **flag** являются глобальными и видны как внутри функции *start()*, так и внутри функции *my_custom_function()*. Как видите, глобальные переменные объявлены на том же уровне, что и обе функции. Кстати, поскольку глобальные переменные видны внутри всех функций в программе, это делает их очень привлекательным решением при поиске посредника для обмена данными между двумя функциями. Это не самый лучший выбор с точки зрения эстетики, стиля и вредных привычек программирования - но об этом мы поговорим в одном из будущих уроков.

Надеюсь, данный урок оказался полезным для Вас.

Урок 89

ИЕРАРХИИ ПЕРЕМЕННЫХ (Часть 4)

На этом уроке мы рассмотрим подкласс второй иерархии переменных:

ГЛОБАЛЬНЫЕ1 -> ВНЕШНИЕ ПЕРЕМЕННЫЕ

Отдельным подклассом *Глобальных1* переменных являются *Внешние переменные*. Внешние - это Глобальные1 переменные, наделенные особым свойством - они отображаются в окне настроек программы (советника/индикатора/скрипта). Ключевое слово "extern" используется для объявления переменных данного вида. Внешние переменные используются для хранения входных данных программы.

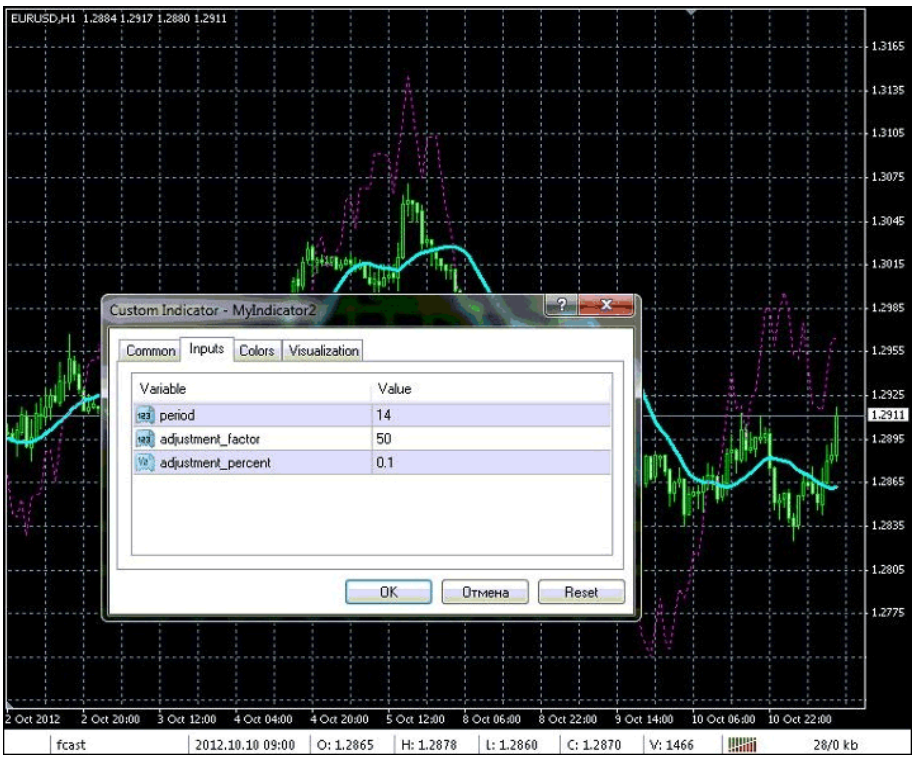

Окно настроек индикатора

Выше Вы видите пример окошка настроек индикатора **MyIndicator2.mq4**, который мы рассматривали в наших прошлых уроках. Напомню, что этот индикатор мы придумали сами, и он устроен таким образом, что принимает три входных значения, которые Вы видите на рисунке.

```
int period
int adjustment_factor
double adjustment_percent
```

Полный код индикатора Вы можете найти в 68-м уроке (см. «Leprecon Review» №24), а я скопирую лишь те его части, где участвуют три указанные переменные:

```
//+------------------------------------------------------------------+
//|                                                   MyIndicator2.mq4 |
//|                          Copyright © 2011, StockProgrammer |
//|                                       StockProgrammer@mail.ru |
//+------------------------------------------------------------------+
#property copyright "Copyright © 2011, StockProgrammer"
#property link      "StockProgrammer@mail.ru"

...

extern int period =  14;
extern int    adjustment_factor  = 50;
extern double adjustment_percent = 0.1;

...

int init()
{
   ...

   return(0);
}

int start()
  {
   ...

   for(int i=Bars-counted_bars; i>=0; i--)
    {
      ...

      double adjustment = 0;
      for(int j=i; j<i+adjustment_factor; j++)
      adjustment += iCustom(Symbol(), Period(), "MyIndicator1", 0, j) *
                                        (High[j]+Low[j])/2 * adjustment_percent/100;
      Buffer1[i] = Buffer0[i] + adjustment;
    }
   return(0);
 }
```

Как видно, переменные после передачи в программу используются как обычные глобальные переменные - они участвуют в расчетах внутри функции [i]start()[/i]. Если бы мы хотели, мы бы даже могли записывать значения в эти переменные в ходе выполнения программы - но тогда мы бы потеряли входные значения, которыми они были проинициализированы, поэтому обычно внешние переменные используются только для чтения из них.

Надеюсь, данный урок оказался полезным для Вас.

Урок 90

СПЕЦИАЛЬНЫЕ ПАРАМЕТРЫ

В этом уроке я предлагаю немного отвлечься от иерархий переменных и рассмотреть тему, которую еще не затрагивали. Раз уж мы в прошлом уроке обратились к написанному нами ранее индикатору, давайте обсудим функции, которые уникальны для пользовательских индикаторов. Это семейство функций так и называется - "Функции пользовательских индикаторов".

1 - IndicatorBuffers()

Синтаксис:
void IndicatorBuffers(int count)

Описание:
Распределяет память для буферов, используемых для вычислений пользовательского индикатора. Количество буферов не может превышать 8 и быть менее значения, указанного в свойстве indicator_buffers. Если пользовательский индикатор требует дополнительных буферов для счета, следует использовать эту функцию для указания общего числа буферов

Параметры:
count - Количество расчетных буферов. от indicator_buffers до 8 буферов.

2 - IndicatorCounted()

Синтаксис:
int IndicatorCounted( )

Описание:
Функция возвращает количество баров, не измененных после последнего вызова индикатора. Большинство подсчитанных баров не нуждается в пересчете. Функция используется для оптимизации вычислений.

Замечание: самый последний бар не считается посчитанным, и в большинстве случаев необходимо пересчитывать только его. Однако бывают пограничные случаи, когда вызов пользовательского индикатора производится из эксперта на первом тике нового бара. Возможна ситуация, что последний тик предыдущего бара не обработан (по той причине, что в момент прихода этого последнего тика обрабатывался предпоследний тик), и пользовательский индикатор не был вызван и поэтому не был рассчитан. Чтобы избежать в такой ситуации ошибок расчета индикатора, функция IndicatorCounted() возвращает реально посчитанное количество баров минус один.

Параметры:
- отсутствуют -

3 - IndicatorDigits()

Синтаксис:
void IndicatorDigits(int digits)

Описание:
Установка формата точности (количество знаков после десятичной точки) для визуализации

значений индикатора. По умолчанию используется точность цены финансового инструмента, к графику которого присоединен индикатор.

Параметры:
digits - Формат точности, число цифр после десятичной точки.

4 - IndicatorShortName()

Синтаксис:
void IndicatorShortName(string name)

Описание:
Установка "короткого" имени пользовательского индикатора для отображения в подокне индикатора и в окне DataWindow.

Параметры:
name - Новое короткое имя.

5 - SetIndexArrow()

Синтаксис:
void SetIndexArrow(int index, int code)

Описание:
Назначение значка для линии индикаторов, имеющей стиль DRAW_ARROW.
Нельзя использовать коды стрелок вне диапазона 33-255.

Параметры:
index - Порядковый номер линии. Должен быть от 0 до 7.
code - Код символа из шрифта Wingdings или одним из предопределенных стрелок.

6 - SetIndexBuffer()

Синтаксис:
bool SetIndexBuffer(int index, double array[])

Описание:
Связывает переменную-массив, объявленный на глобальном уровне, с предопределенным буфером пользовательского индикатора. Количество буферов, необходимых для расчета индикатора, задается с помощью функции IndicatorBuffers() и не может быть больше 8. В случае успешного связывания возвращается TRUE, иначе FALSE. Чтобы получить расширенные сведения об ошибке, следует вызвать функцию GetLastError().

Параметры:
index - Порядковый номер линии. Должен быть от 0 до 7.
array[] - Ссылка на массив, который будет связан с расчетным буфером.

7 - SetIndexDrawBegin()

Синтаксис:
void SetIndexDrawBegin(int index, int begin)
Описание:
Установка порядкового номера бара от начала данных, с которого должна начинаться отрисовка указанной линии индикатора. Отрисовка индикатора производится слева направо. Значения индикаторного массива, находящиеся левее указанного бара, не будут рисоваться на графике и отображаться в окне DataWindow. По умолчанию устанавливается значение 0.

Параметры:
index - Порядковый номер линии. Должен быть от 0 до 7.
begin - Номер позиции начала отрисовки линии индикатора.

8 - SetIndexEmptyValue()

Синтаксис:
void SetIndexEmptyValue(int index, double value)

Описание:
Устанавливает значение пустой величины для линии индикатора. Пустые значения не рисуются и не показываются в DataWindow. По умолчанию значение пустой величины - EMPTY_VALUE

Параметры:
index - Порядковый номер линии. Должен быть от 0 до 7.
value - Новое "пустое" значение.

9 - SetIndexLabel()

Синтаксис:
void SetIndexLabel(int index, string text)

Описание:
Установка имени линии индикатора для отображения информации в окне DataWindow и всплывающей подсказке.

Параметры:
index - Порядковый номер линии индикатора. Должен быть от 0 до 7.
text - Текст описания линии индикатора. NULL означает, что значение этой линии не показывается в DataWindow.

10 - SetIndexShift()

Синтаксис:
void SetIndexShift(int index, int shift)

Описание:
Установка смещения линии индикатора относительно начала графика. При положительном значении изображение линии смещается вправо, при отрицательном - влево. Т.е. значение, рассчитанное на текущем баре, рисуется с указанным смещением относительно текущего бара.

Параметры:
index - Порядковый номер линии. Должно быть от 0 до 7.
shift - Величина смещения в барах.

11 - SetIndexStyle()

Синтаксис:
void SetIndexStyle(int index, int type, int style=EMPTY, int width=EMPTY, color clr=CLR_NONE)

Описание:
Устанавливает новый тип, стиль, ширину и цвет для указанной линии индикатора.

Параметры:
index - Порядковый номер линии. Должен быть от 0 до 7.

type - Стиль отрисовки линии индикатора. Может быть одним из перечисленных стилей отрисовки линии.
style - Стиль линии. Используется для линий толщиной в 1 пиксель. Может быть одним из перечисленных стилей линии. Пустое значение (EMPTY) указывает, что стиль не будет изменен.
width - Ширина линии. Допустимые значения - 1,2,3,4,5. Пустое значение (EMPTY) указывает, что ширина не будет изменена.
clr - Цвет линии. Отсутствие параметра означает, что цвет не будет изменен.

12 - SetLevelStyle()

Синтаксис:
void SetLevelStyle(int draw_style, int line_width, color clr=CLR_NONE)

Описание:
Устанавливает новый стиль, ширину и цвет для горизонтальных уровней индикатора, выводимого в отдельное окно.

Параметры:
draw_style - Стиль линии. Может быть одним из перечисленных стилей линии. Пустое значение (EMPTY) указывает, что стиль не будет изменен.
line_width - Ширина линии. Допустимые значения - 1,2,3,4,5. Пустое значение (EMPTY) указывает, что ширина не будет изменена.
clr - Цвет линии. Пустое значение CLR_NONE указывает, что цвет не будет изменен.

13 - SetLevelValue()

Синтаксис:
void SetLevelValue(int level, double value)

Описание:
Устанавливает значение для указанного горизонтального уровня индикатора, выводимого в отдельное окно.

Параметры:
level - Номер уровня (0-31).
value - Значение для указанного уровня.

Помните, что данные функции нельзя использовать при написании советников и скриптов. Надеюсь, сегодняшний урок был полезен. В следующий раз мы вернемся к рассмотрению иерархии переменных.

До встречи на следующем уроке!

Если у Вас возникли вопросы по этой статье, пишите – мы обязательно ответим на них в следующих номерах нашего журнала.

Написать письмо

Леонид Борский (leonid553)

Стаж работы на рынке Forex с января 2006 года.
В сферу его интересов также входят фьючерсные инструменты товарных и фондовых рынков. Автор нескольких публикаций, в том числе и нашумевшей статьи «Нестандартная автоматическая торговля» http://articles.mql4.com/ru/403. Активно занимается кодингом и поиском нестандартных решений для автоматизации торговли.
Аналитик компании «Пантеон-Финанс».

ПРИЕМЫ СЕЗОННОЙ ТОРГОВЛИ
НОЯБРЬ-ДЕКАБРЬ 2012 ГОДА

В этом выпуске будут предложены к рассмотрению перспективные средне- и долгосрочные ноябрьские парные входы по многолетним сезонным тенденциям некоторых товарных и фондовых спредов, доступных к реализации в торговой платформе **MT4** от **GRAND CAPITAL**, **INSTA**, **ЭКСНЕСС** и некоторых других брокерских компаний. Кроме того, по многочисленным просьбам наших читателей, мы расскажем о предполагаемых на ноябрь месяц сезонных движениях отдельных инструментов товарно-фондового рынка.

— — —

Напомню сразу про соевый межрыночный креш-спред **бобы – мука – масло**:

SELL ZSF3 – BUY ZMZ2 – BUY ZLZ2 = 1^1^1

Работаем краткосрочно по нашим сезонным меркам на откатах только в продажу:

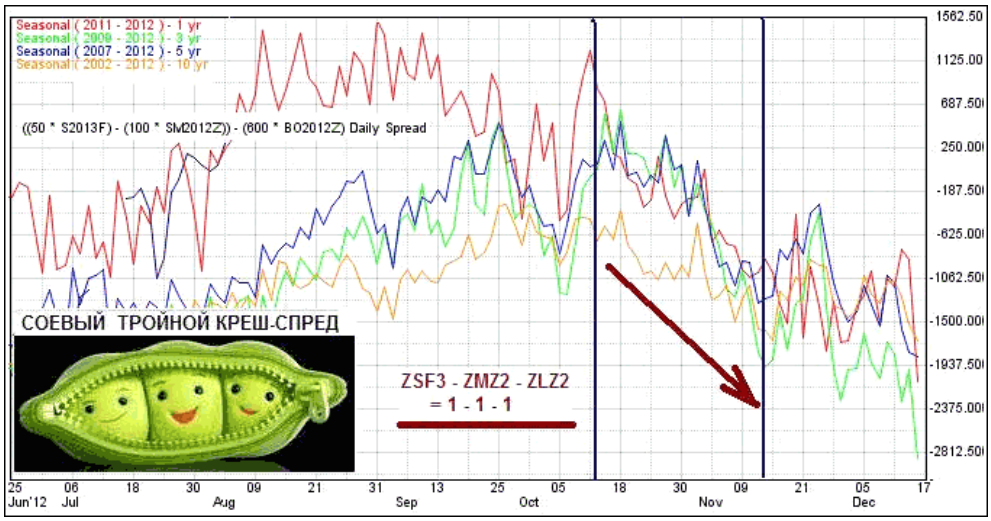

Данный спред - повторюсь лишний раз - хорош для небольших депозитов, так как волатильно движется в достаточно узком канале. Амплитуда многомесячных усредненных колебаний внутри этого канала суммарно не превышает нескольких сотен долларов на 1 контракт спреда. Для начинающих трейдеров, работающих на биржевых счетах (платформах), я бы рекомендовал задействовать его в первую очередь, т.к. риск потерь при негативном развитии событий здесь

невелик, а маржа совсем небольшая, ибо этот тройной соевый креш-спред входит в число стандартных спредов, заданных в западных биржевых платформах.

— — —

SELL CTZ2 – BUY CTH3:

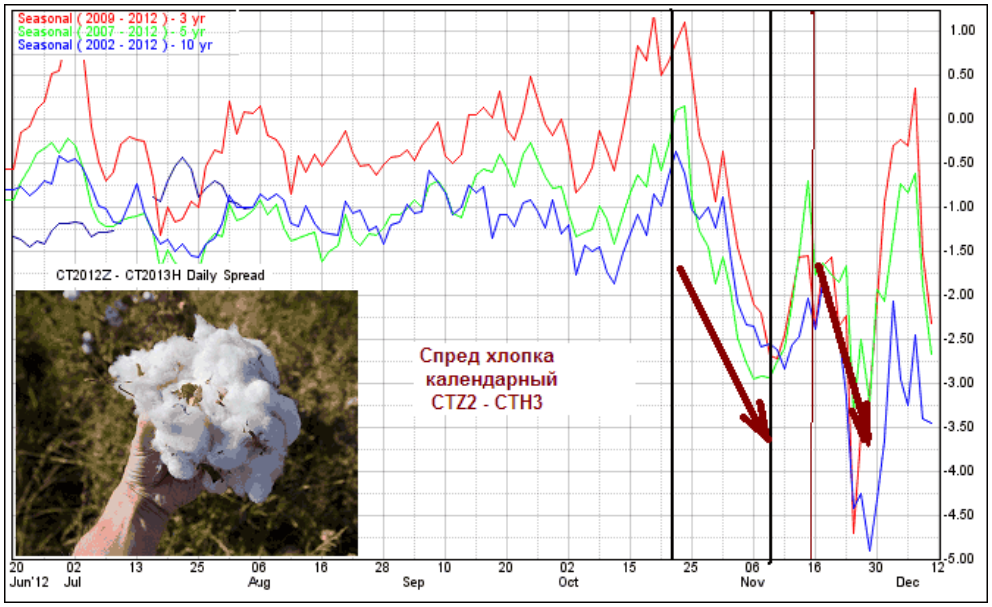

После небольшой коррекции в середине месяца будем оценивать возможность продажи спреда до последних ноябрьских дней.

Давайте рассмотрим ежегодные движения линии этого спреда в указанном временном интервале за последний десяток лет:

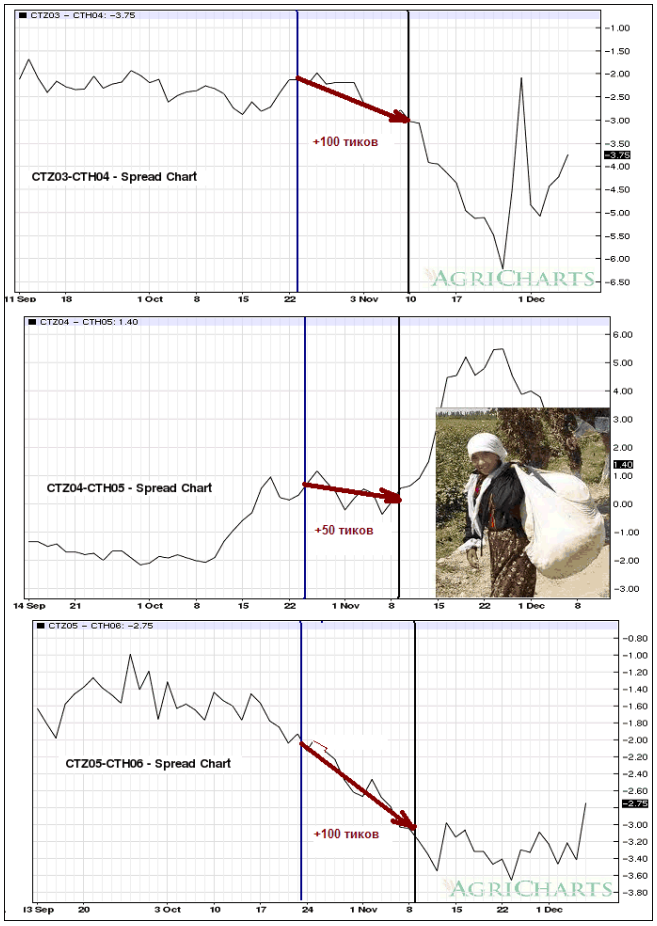

CTZ06 – CTH07: –4.34
CTZ06-CTH07 - Spread Chart
+ 100 тиков
AGRICHARTS
CTZ07 – CTH08: –5.68
CTZ07-CTH08 - Spread Chart
+40 тиков
AGRICHARTS
CTZ08 – CTH09: –2.15
CTZ08-CTH09 - Spread Chart
+50 тиков
AGRICHARTS

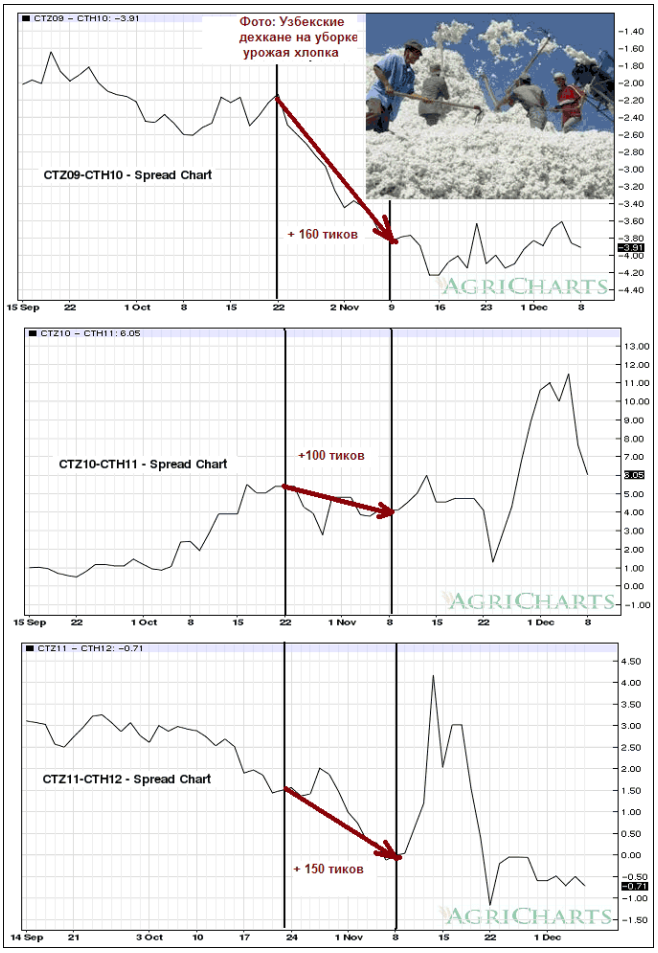
CTZ09 – CTH10: –3.91
Фото: Узбекские дехкане на уборке урожая хлопка
CTZ09-CTH10 - Spread Chart
+ 160 тиков
AGRICHARTS
CTZ10 – CTH11: 6.05
CTZ10-CTH11 - Spread Chart
+100 тиков
AGRICHARTS
CTZ11 – CTH12: –0.71
CTZ11-CTH12 - Spread Chart
+ 150 тиков
AGRICHARTS

Мы видим по графикам, что в анализируемый временной промежуток практически постоянно имеет место профитное закрытие. Особенно удались последние три года, сезоны с 2009 по 2011 гг. Посмотрим, как пойдет отработка спреда **CTZ2 – CTH3** в текущем сезоне.

Повторюсь, что при работе с этим спредом желательно быть в курсе фундаментальных перспектив текущих урожаев на мировых хлопковых плантациях и аналитических прогнозов специалистов товарного рынка.

— — —

В ноябре будем искать фундаментально-техническую возможность для входа в продажу спреда американских ценных бумаг (30-ти – 10-ти летних). **SELL ZBZ2 – BUY ZNZ2 = 2^2**. Этот спред традиционно отрабатывает сезонность очень неплохо. Замечу лишь, что, по моим скромным наблюдениям, если после входа будет иметь место резкое и сильное импульсное движение линии спреда вниз, в профитную сторону, то сразу после окончания такого движения лучше закрыть спред «досрочно», т.е. не ждать окончания сезонности. На рисунке ниже представлен сезонный график:

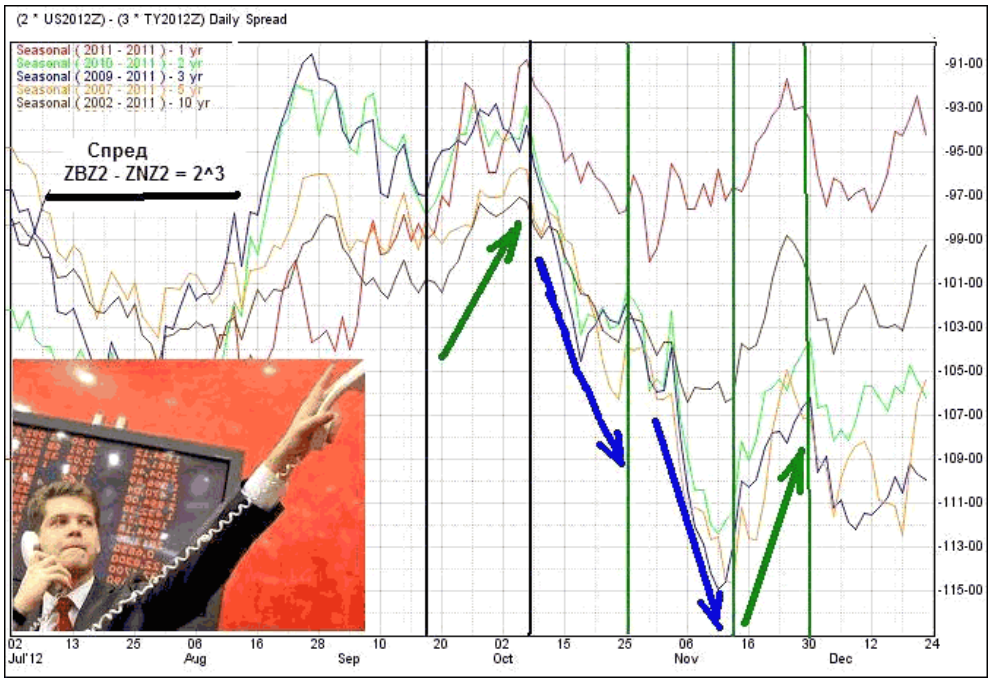

Со второй половины месяца начинаем отслеживать возможность переворота в покупку спреда: **BUY ZBZ2 – SELL ZNZ2 = 2^3**

Работаем в покупку до последних дней месяца. Напомню, что в настоящее время в финансовом мире неспокойная и непростая ситуация и думаю, что прежде, чем входить в продажу, следует оценить фундаментальные перспективы индекса доллара **DXZ2**, который имеет неплохую корреляцию с линией описанного выше спреда **ZB-ZN**.

— — —

Следующий спред, - календарный сырьевой: Нефть **CLF3 – CLG3** (январь 2013 – февраль 2013). Предполагаемый профит здесь небольшой (в среднем, около +55+70 пунктов), но достаточно надежный!

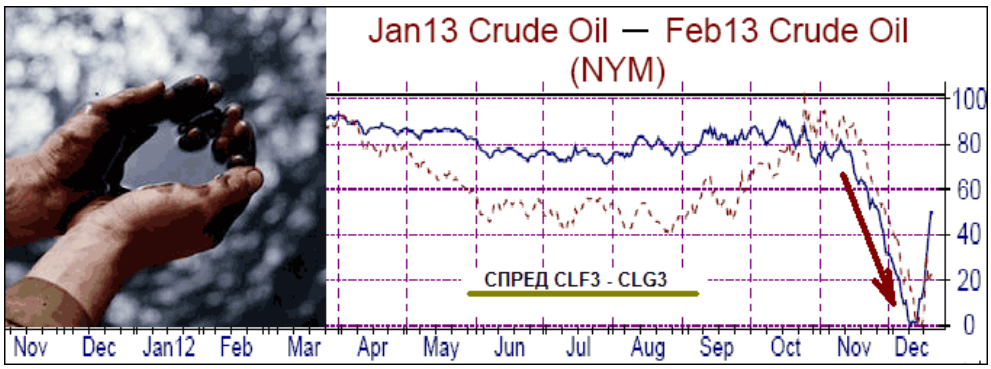

Входим в продажу спреда **SELL CLF3 – CLG3** со второй декады ноября и держим по ситуации по 8-12 декабря. Заметим, что данный спред также хорош для небольших биржевых депозитов. Возможный убыток в случае негативного развития событий предполагается очень-очень небольшим.

— — —

И, наконец, последний спред, который мы рассмотрим в этом выпуске – спред фьючерсов Рогатой скотины/свиней. Здесь можно задействовать декабрьские или февральские контракты, особой разницы нет:

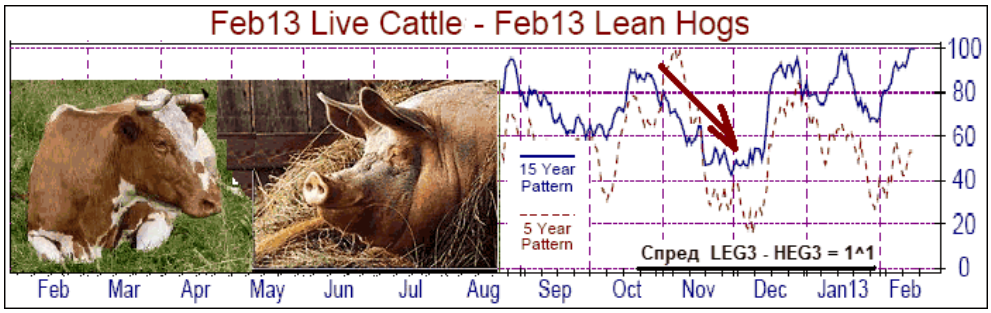

С первых чисел ноября сезонные тенденции показывают, что спрос на свиней превышает спрос на рогатую скотину, и линия спреда идет вниз. Весь ноябрь месяц работаем только в продажу этого спреда: **SELL LE – BUY HE = 1^1**

Многолетний среднестатистический профитный потенциал спреда составляет примерно **+80+100** тиков по шкале скотины. Заметим, что данный спред достаточно волатильный и несколько рискованный. Для небольших биржевых депозитов работа с этим межрыночным спредом не совсем целесообразна.

— — —

Далее переходим к ноябрьским сезонным тенденциям отдельных инструментов товарного рынка. По прошлому выпуску (см. «Leprecon Review» №32) напомню, что древесина (пиломатериалы) **LBS** по сезонности с третьей декады октября до середины ноября заметно дорожает, что заметно по 20-ти-летнему усредненному сезонному графику:

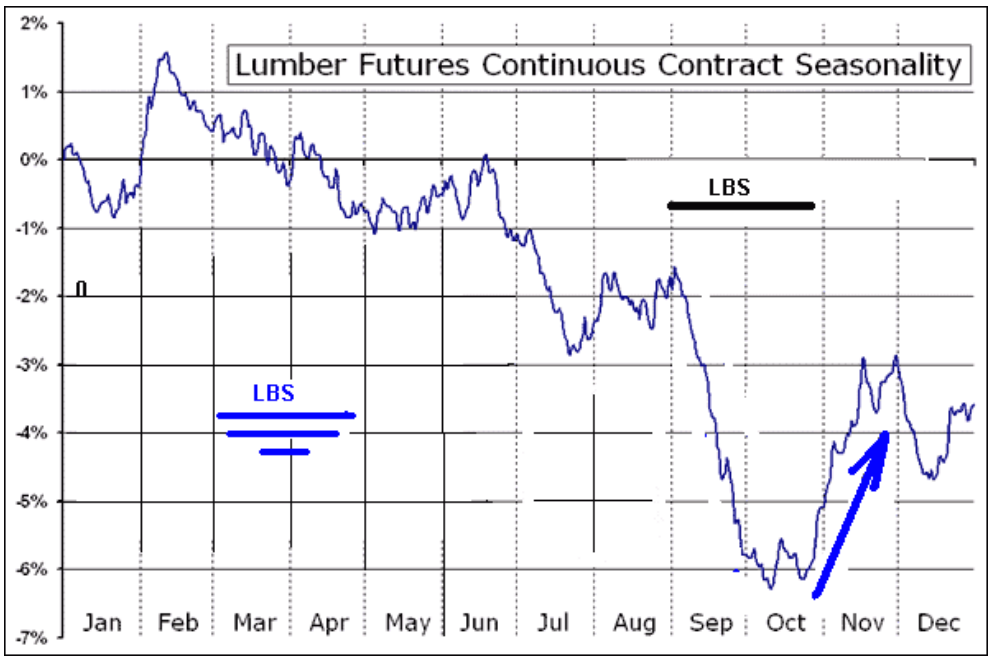

Среднестатистический многолетний профит покупки **древесины** до середины месяца составляет более **+100 пунктов**, что хорошо видно на ежегодных графиках по анализируемому временному интервалу январского **F3**-контракта за последние несколько лет (смотри шкалу справа):

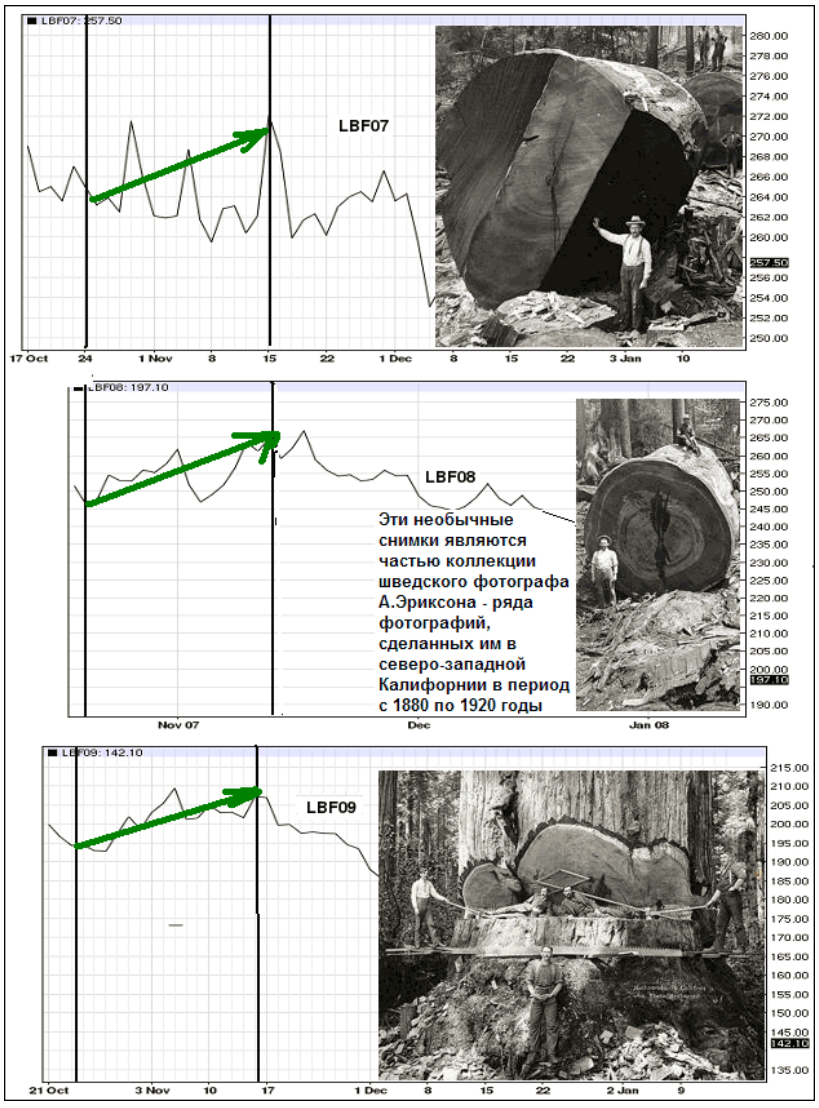

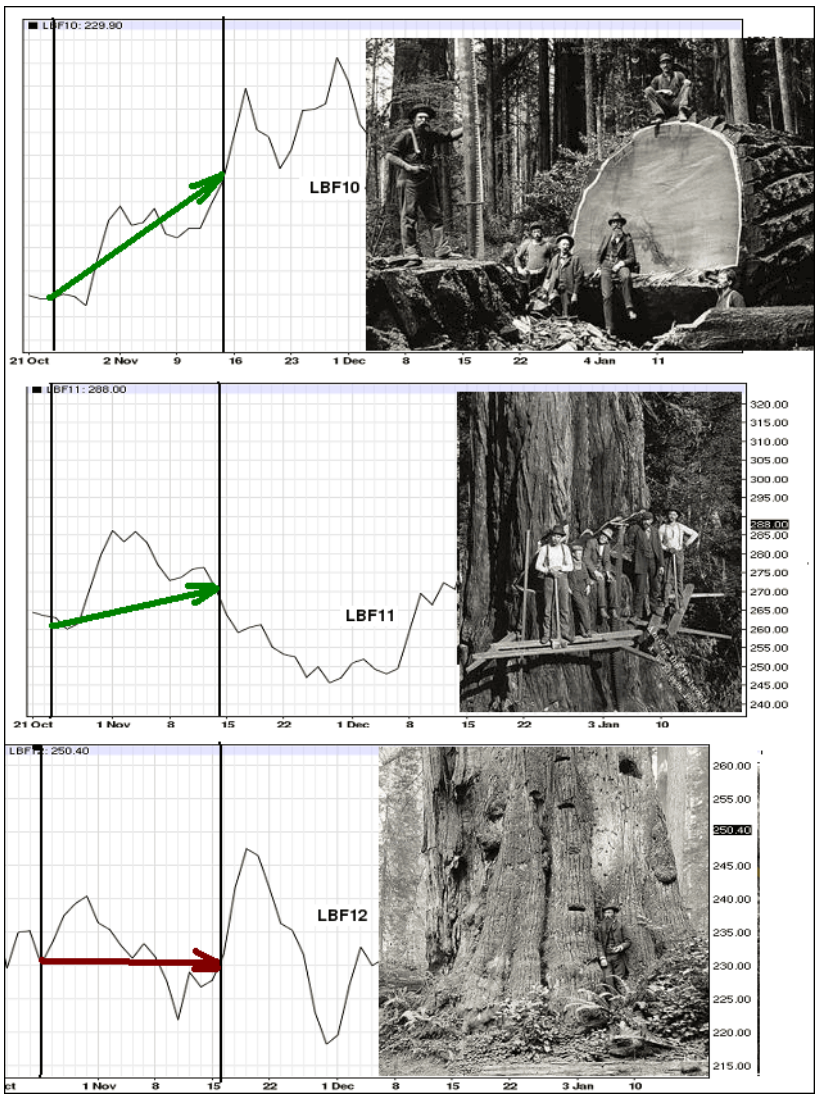

— — —

Промышленные металлы в ноябре ходят достаточно интересно! Ниже - график усредненных многолетних (3-5-10-ти-летних) сезонных тенденций декабрьского контракта меди **HGZ2**:

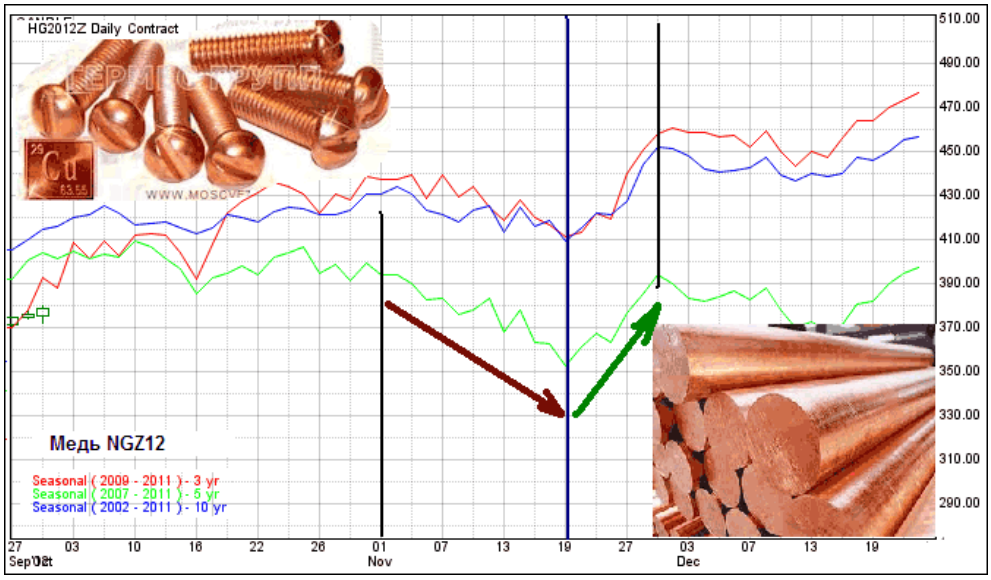

Предполагаемые движения показал стрелками. Без комментариев. Впрочем, чтобы более конкретно оценить перспективы обоих входов, можно глянуть на ежегодные движения меди

HGZ2 в анализируемый период за последние несколько лет:

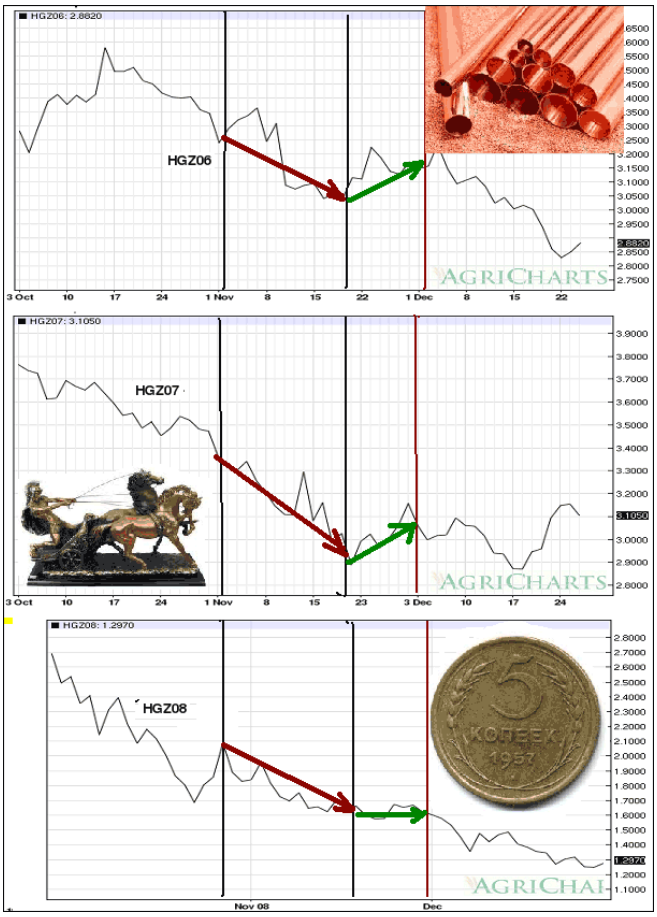

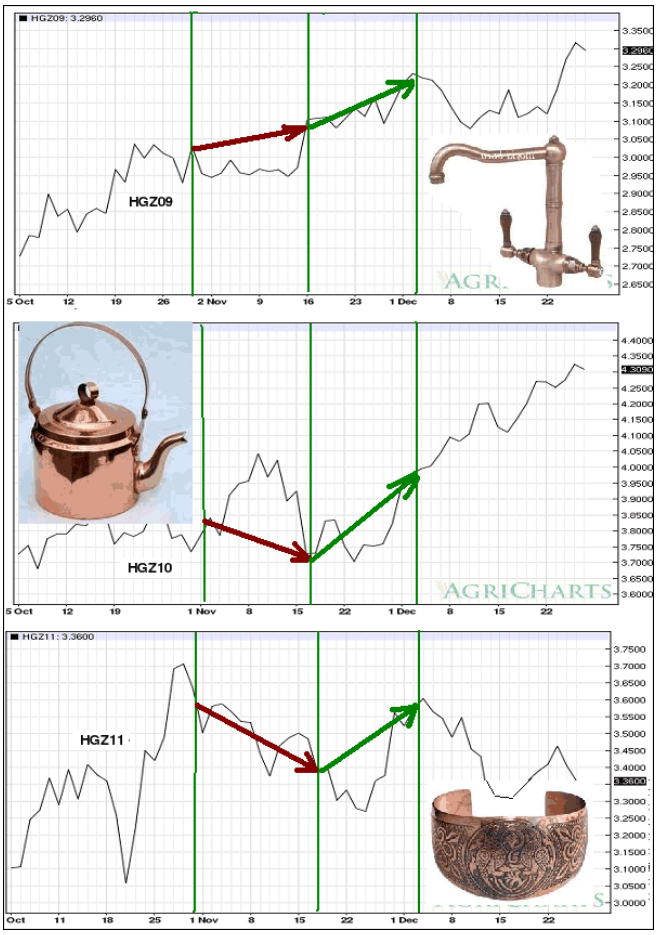

Лишь однажды, в 2009 году, UP-сезонность «ближнего входа» отработала в убыток. Все остальные покупки и продажи отработали достаточно удовлетворительно.

— — —

Из зерновых инструментов отметим рис **ZRF3** (январский контракт). Здесь мы будем искать техническую возможность сезонной покупки с первых ноябрьских дней:

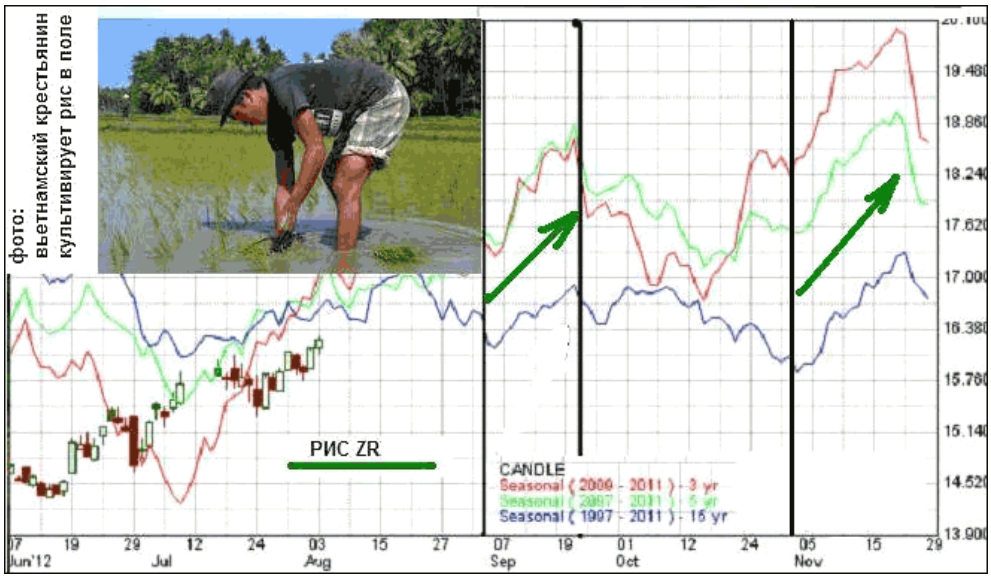

Заметим, что наша сентябрьская рекомендация покупки риса отработала очень даже удовлетворительно!

Посмотрим теперь, как пойдут дела в ноябре.

— — —

Еще один зерновой инструмент, где достаточно заметно просматривается сезонная тенденция – кукуруза, **ZCZ12**. С первой декады ноября цена кукурузы склонна к снижению до первых дней второй декады месяца:

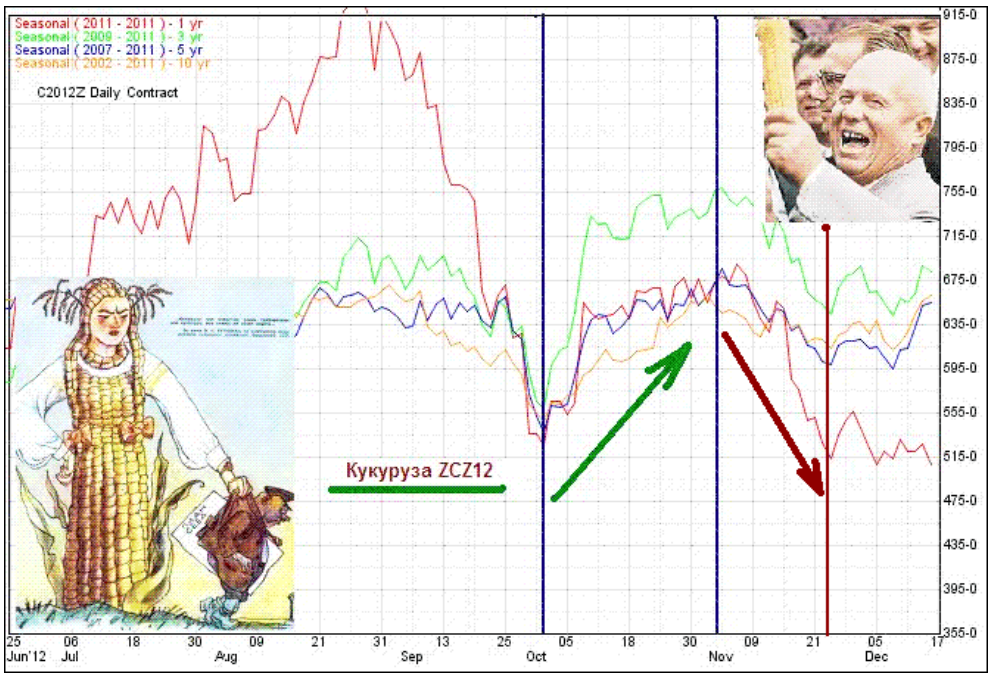

— — —

Из инструментов софт-группы отметим интересную сезонную UP-тенденцию по какао **CCH13** со второй половины ноября месяца (**ICE-площадка** - декабрьский или мартовский контракты):

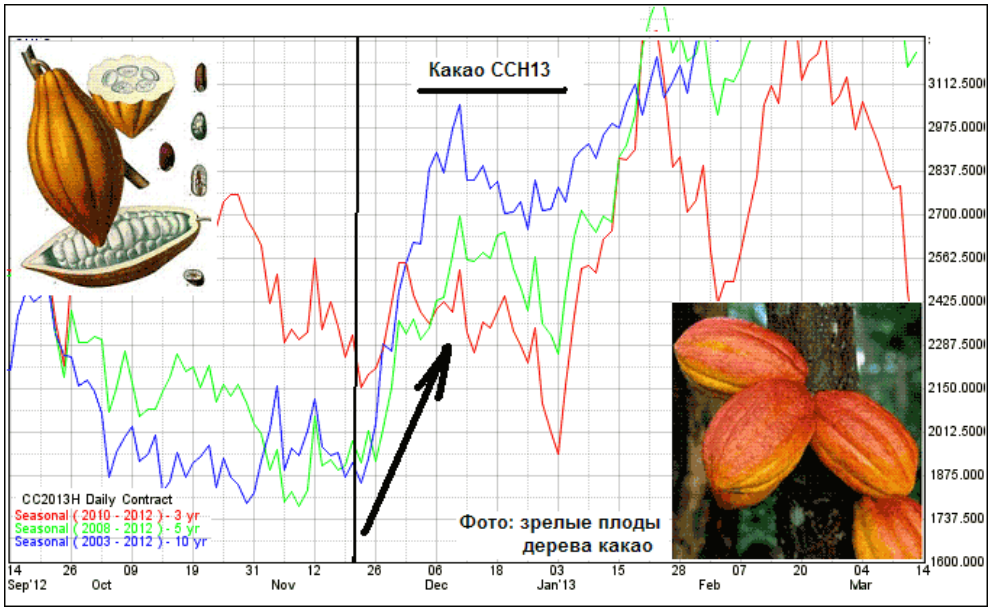

Предполагаем покупки инструмента до первых чисел декабря. Заметим, что прошлогодняя ноябрьская сезонность по какао отработала несколько сомнительно, так как запоздала на пару недель. И ещё раз не лишним будет напомнить, что здесь, по какао, при принятии решения следует обязательно учитывать текущие технические и фундаментальные резоны. Сейчас на многих русскоязычных сайтах можно найти обзорные еженедельные статьи по текущим урожаям и поставкам какао.

— — —

Драгметаллы (золото, серебро) в ноября месяце ведут себя несколько неоднозначно.

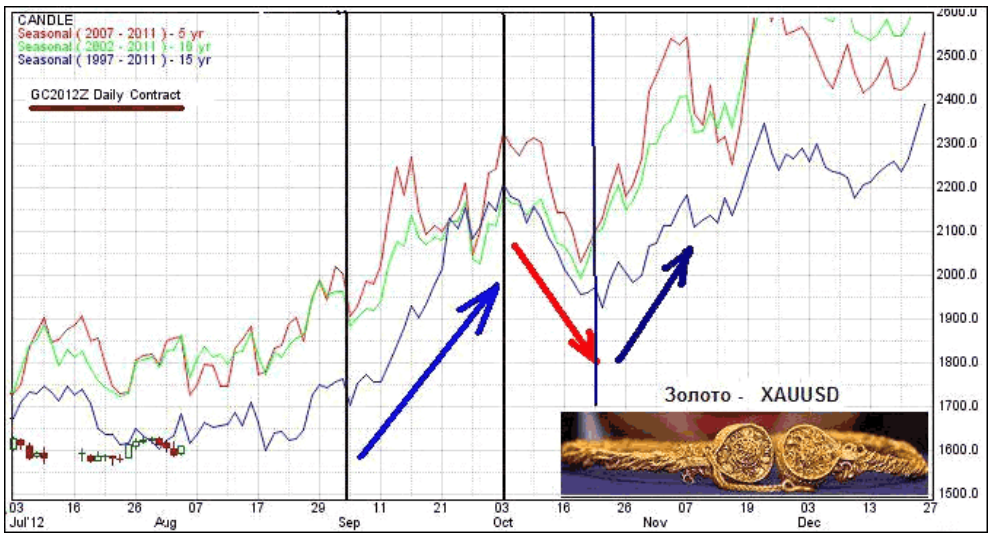

Прогнозы здесь делать не буду, однако по просьбе наших читателей выкладываю графики многолетних сезонных тенденций по золоту (выше) и индексу доллара **DXZ2**. Без комментариев:

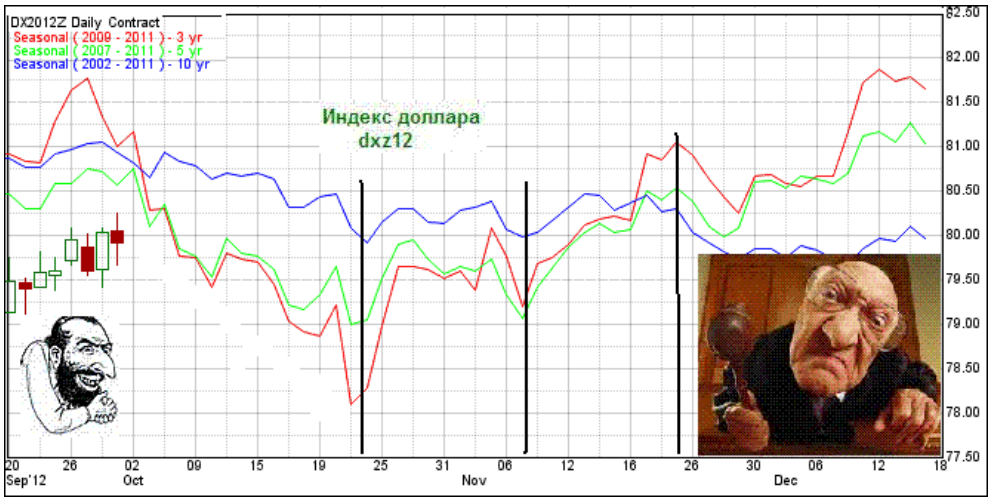

— — —

На этом мы заканчиваем очередной выпуск нашего цикла. До встречи в следующих номерах журнала!

Удачи всем!

Если у Вас возникли вопросы по этой статье, пишите – мы обязательно ответим на них в следующих номерах нашего журнала.

Написать письмо

Pavel Manjustman

Один из первых популяризаторов в рунете классического метода торговли, основанного Р. Вайкофом в начале прошлого века. Пользуется методом больше 10 лет и ведет персональную страницу www.manjustman.ru с 2009 года. С 2011 года ведет серию открытых вебинаров на www.speculant.com.

СЕКРЕТЫ МЕТОДА ТОРГОВЛИ РИЧАРДА ВАЙКОФФА

ЧАСТЬ 1. ЗДРАВЫЙ СМЫСЛ РЫНОЧНЫХ СПЕКУЛЯЦИЙ

Используя метод торговли финансовых рынков Р. Вайкоффа более 10 лет, могу с уверенностью сказать, что этот метод однозначно является методом здравого смысла и станет мощнейшим инструментом в руках тех, кто научится его применять. Считаю лишним делать экскурсы в историю, для тех, кто первый раз столкнулся с методом - да поможет вам Гугл. Кратко о методе можно сказать, что он дает понимание процессов, происходящих на рынке, при использовании только предыдущих значений цены и объема или даже просто цены. Это тот самый метод общения с рынком, когда мало просто прочитать, как это работает, надо еще приложить усилия для понимания и практики навыков успешного трейдинга.

Начиная писать эту статью, я задался вопросом, что я хочу рассказать, и как мне передать вам все очарование рыночных спекуляций. Очарование и успешность спекуляций на рынке приходит, когда вам нравится спекулировать, вы совершенно спокойны за исход каждой вашей сделки, уверены в своих решениях и, как результат, имеете растущий счет прибыльных сделок и денег на нем. Вот это очарование от торговли и дает подход Р. Вайкоффа.

По моему опыту, есть несколько стадий знакомства с методом. Наталкиваются на него многие - смотрят, как это работает, недоумевают, почему вообще это должно работать - и идут дальше. Позже кто-то из тех, кто еще остался на рынке, возвращается к нему и пытается понять, а почему он работает. Вот здесь начинается самое интересное. Я не буду рассуждать про все достоинства и недостатки технического и фундаментального анализа, но у обоих методов есть одно общее свойство – они могут применяться механистически или на основе накопленных знаний о рынке и опыта. Когда человек накапливает знания и применяет их на практике, он становится специалистом своего дела. Ведь никто из хорошо известных спекулянтов (Баффет, Сорос и т.д.) не пользуется «черными ящиками» из набора индикаторов для принятия решений. Они сделали простую вещь – построили свое понимание рынка и на его основе совершают сделки. Именно такой подход к торговле и заложен в методе торговли Р. Вайкоффа.

Метод отличается от большинства в техническом анализе тем, что изначально настраивает вас на субъективное принятие решения - и в этом его сила! Тогда как многие (можно даже сказать большинство), используя технический анализ, надеются увидеть некую готовую систему для принятия решений (в основном, механистическую), метод торговли по Вайкоффу предлагает строить торговлю на основе субъективной оценки. Для многих это недостаток, потому что они не верят, что могут научиться разбираться в различных рыночных течениях и оставили этот метод

за пределами своих интересов. Их основная аргументация это - невозможно торговать, принимая субъективные решения на рынке. Но они забыли, что рынок - это постоянно меняющаяся система, включающая множество различных групп игроков. Метод Вайкоффа опирается на предположение, что в их числе есть наиболее информированная группа (умные деньги, профессионалы рынка и т.д.), которая и «заказывает музыку» на рынках. Р. Вайкофф использовал идею о том, что раз на рынке есть более информированная группа игроков, значит можно их рассматривать как собирательный образ рыночного профессионала, который действует в своих интересах и манипулирует рынком (до известных пределов, конечно).

Так как рынок - это конкурентная среда, то, как и везде, в такого рода среде кто-то проигрывает, а кто-то выигрывает. В любой конкурентной бизнес-среде есть компании, которые «снимают сливки», есть просто успешные и есть те, кто не выдерживает конкуренции и уходит с рынка. Принимая во внимание, что в наше время практически все пользуются максимально доступной информацией для построения бизнеса, я уверен, что именно персональные качества делают бизнесмена успешным. Мы знаем, что рынок - это отражение реальной экономики, соответственно, рынок - это отражение совокупности принятых на нем решений. Тогда все, кто обладает реальной информацией о состоянии экономики, принимают более информированные решения, чем остальные, и суммы, которыми они оперируют, явно гораздо выше, чем у остальных игроков рынка. Принимая взвешенные (субъективные) решения, профессионалы формируют свои позиции с целью извлечения прибыли, и вот здесь их слабая сторона – оперируя крупными суммами денег, они неминуемо рано или поздно «высвечивают» свои намерения. Позиции могут быть длинными, короткими, в лонг, в шорт – все зависит от конкретной ситуации. Суть действий профи не меняется – формируется позиция. Значит, задача спекулянта, не обладающего обширной информацией, это принять во внимание действия крупных игроков на рынке, которые уже приняли решение, вложили в актив большое количество капитала и намереваются заработать. Мало просто сформировать позицию - для того, чтобы получить прибыль, надо еще, чтобы актив проделал путь из точки А в точку Б, где в последней будет ликвидирована позиция профи. Значит, нужен тренд. В точке Б профи должны продать свой актив - кому? Это вопрос к вам, читатели. Значит, будет период времени для ликвидации актива, и чем больше было накоплено – тем больше требуется времени для ликвидации. Затем актив нужно вернуть на прежние позиции, где снова можно будет формировать позицию – и, значит, нужен новый тренд.

Фактически Р. Вайкофф сделал очень простую вещь: он заметил часто повторяющиеся паттерны поведения профессионалов и на их основе построил систему принятия решений для своих спекуляций. Но его огромная заслуга в том, что он передал нам с вами эти знания. Все, кто хоть немного пытался разобраться в том, как работает его метод, заметили, что с тех пор, как он был оформлен Р. Вайкоффом в начале прошлого века, основные принципы его работы совершенно не изменились. Уверен, что вы слышали о том, что самая стабильная вещь в нашей жизни - это ее изменения. Так, метод Вайкоффа показывает нам, как научиться быть стабильно успешным в рыночных спекуляциях, меняясь вместе с рынком. Я считаю, что слово «спекуляции» хорошо отражает суть наших действий на рынке - мы все с вами спекулянты, если вы только не стали инвестором, решив, что пережидать убытки - это лучшая стратегия.

Как спекулянтам, для торговли нам нужна стратегия принятия решений, и, значит, нам нужно выбрать, на чем она будет основываться. Согласно теории, положенной в основу метода Р. Вайкоффа, это соотношение силы спроса и предложения. Дальше сюда были добавлены интересы профи (получить прибыль и как можно больше), и вуаля – ящик Пандоры открылся. Цена не может топтаться на одном месте, если профи хотят заработать – появился тренд. Профи не могут сформировать позицию за один день – на это требуется время, и чем больше позиция – тем больше времени, чем больше была накоплена позиция – тем продолжительнее будет тренд.

В основу метода положен простой принцип, согласно которому усилия спроса или предложения должны приводить к результату – движению цены. Нет усилий – значит, не должно быть результата, есть усилия, но нет результата – значит, сопротивление противоположной стороны не пускает цену дальше, и до тех пор, пока это сопротивление не будет преодолено –

цена останется на прежнем месте. Например, если покупатели не смогли преодолеть уровень и у них нет больше ресурсов или желания это делать, значит, продажи возобладают до тех пор, пока покупатели не проявят свой интерес.

Вайкофф пошел дальше, он увидел экстремальные движения рынка, предположил, что они обусловлены эмоциями игроков и построил стройную теорию завершения тренда. Дальнейшее развитие метода впечатляет еще больше – если тренд на самом деле завершается – значит, мы увидим преобладание силы, его остановившей. Для примера, если продажи, поступающие на рынок, сильнее спроса - цена сначала остановится в боковом движении и затем, в зависимости от превалирующей силы рынка, или продолжит движение вверх, или развернется вниз. Метод приобретает завершенность: есть фаза накопления, есть фаза движения вверх, есть фаза остановки тренда. Если двигавшие тренд силы не иссякли, то движение вверх продолжится, если встречная сила начала превалировать, то будет фаза ликвидации актива и затем начнется движение в противоположную сторону - до момента, пока покупатели не проявят к активу интерес. Круг замкнулся. Вот именно все эти стадии цикла формирования, развития и окончания трендов и были замечены и описаны Р. Вайкоффом.

Конечно, все, что писал в свое время Вайкофф, несколько отличается от того, чем мы пользуемся сейчас. У него нашлись талантливые последователи, переложившие его правила и метод на более доступный для «чтения» язык, которым мы и пользуемся по сегодняшний день. Это дает мощнейший инструментарий, т.к. за каждым термином или сокращением стоит поведенческий паттерн рынка. Рынок постоянно меняется, но на нем действуют люди со своими эмоциями, и это делает рынок повторяющимся. Поведенческие паттерны всегда будут похожи, но всегда будут выглядеть по-разному, это так же, как то, что мы с вами все люди, с двумя руками, ногами и головой, но нет двух одинаковых рисунков ладоней. Но, в любом случае, за каждым названием или сокращением стоит понятие, описывающее поведение людей на рынке. Например, selling climax - «кульминация продаж» - характеризует поведение «слабой руки» (так названа группа игроков в противоположность профессионалам – «сильной руке») при временной или окончательной остановке тренда вниз. Характеризуется большим прогрессом вниз и объемом на нем, т.к. здесь все, кто держал позиции лонг, в страхе потерять последнее, продают - продают до тех пор, пока не избавляются от всех активов, что вызывает лавинообразное снижение цены.

Сила метода Р. Вайкоффа - в его универсальности, он работает на всех рынках и различных активах, и это стоит вашего внимания. Эта статья задумывалась как пробная в серии по теории и практике метода, и теперь ваш проявленный интерес, дорогие читатели, станет для меня определяющим в том, стоит ли браться за ее продолжение. Если вы заинтересовались, то больше информации о методе можно найти у меня на сайте www.manjustman.ru, на сайте www.speculant.com (там же открытые вебинары), и если вы проявите интерес, то я продолжу публиковать статьи по этой теме в журнале. ■

Если у Вас возникли вопросы по этой статье, пишите – мы обязательно ответим на них в следующих номерах нашего журнала.

Написать письмо

СЛОВАРЬ ФОРЕКС-ТЕРМИНОВ

Аск (Ask) - цена спроса, по которой происходит покупка финансового инструмента.

Базовая валюта (Base currency) - первая валюта в обозначении валютной пары, которая покупается или продается за валюту котировки. Для пары EUR/USD, например, базовой валютой является EUR. Объем сделки выражается в базовой валюте.

Баланс (Balance) - финансовый результат по торговому счету без учета открытых торговых позиций.

Бид (Bid) – цена предложения, по которой происходит продажа финансового инструмента.

Брокер (Broker) — компания, обеспечивающая совершение торговых операций на финансовом рынке.

Валюта (Currency) - денежная единица государства.

Валюта котировки (Котируемая валюта, Quote currency) - вторая валюта в обозначении валютной пары, в которой выражена цена базовой валюты. Для пары EUR/USD, например, валютой котировки является USD.

Валютный курс (Currency quote, Rate) - количество единиц котируемой валюты за одну единицу базовой валюты. Например, валютный курс EUR/USD = 1,6000 означает, что 1 евро оценивается в 1 доллар 60 центов.

Валютная пара (Currency pair) - финансовый инструмент для совершения торговых операций на валютном рынке Форекс. Две валюты - базовая и котируемая - образуют валютный курс.

Волатильность (Volatility) - изменчивость валютного курса за определенный период времени.

График (Chart) - графическое представление котировок (цены).

Гэп (Gap) - значительный разрыв, скачок в котировках. Обычно случается между ценой утреннего открытия и предыдущего вечернего закрытия рынка. Возникает в случае изменения рыночной ситуации за то время, пока торги не проводились. Может также встречаться и внутри дня.

Диверсификация (Diversification) - распределение инвестиций между разными финансовыми инструментами для снижения рисков.

Длинная позиция (Long, Buy-позиция) - покупка финансового инструмента (для валютной пары - покупка базовой валюты за валюту котировки) в расчете на повышение цены.

Закрытие позиции (Close position) - сделка покупки или продажи финансового инструмента, в результате которой выполняются обязательства, возникшие у трейдера по предшествующей сделке открытия позиции.

Индикатор (Indicator) - математическая производная от цены или объема финансового

инструмента, используемая для анализа и прогнозирования рынка.

Инструмент, Финансовый инструмент (Instrument) - актив, по которому заключается сделка с целью извлечения прибыли.

Короткая позиция (Short, Sell-позиция) - продажа финансового инструмента (для валютной пары: продажа базовой валюты за валюту котировки) в расчете на понижение цены.

Котирование (Quoting) - предоставление брокером потока котировок для совершения торговых операций.

Котировка (Quote) - информация о текущем валютном курсе финансового инструмента (в виде цен Аск и Бид).

Кредитное плечо, Плечо (Leverage) - соотношение между заемными и собственными средствами. Выражается как 1:10, 1:50, 1:100, 1:500. Плечо 1:100 означает, что для совершения торговой операции трейдеру необходимо иметь на торговом счете сумму, составляющую 1% от объема операции.

Кросс-курс (Cross currency) - соотношение двух валют, вытекающее из их курса, к третьей валюте (традиционно - к USD).

Ликвидность (Liquidity) - возможность легко продать или купить финансовый актив по рыночной цене. Высокая ликвидность подразумевает высокую активность и объем торгов. Наиболее ликвидные валютные пары на рынке Форекс: EUR/USD, GBP/USD, USD/CHF, USD/JPY, USD/CAD, AUD/USD, NZD/USD.

Линия тренда (Trendline) - прямая линия на ценовом графике, соединяющая локальные минимумы при восходящей тенденции и локальные максимумы при нисходящей тенденции. Линия тренда графически отражает текущую тенденцию на рынке, ее прорыв является сигналом о возможной смене тенденции.

Лок, Хеджирование (Lock, Hedge) - открытые на торговом счете противоположные позиции (на покупку и продажу) по одному финансовому инструменту одного объема.

Лот (Lot) - единица измерения объема финансового инструмента, стандартный размер контракта. Объем сделки измеряется целым числом лотов. Стандартный лот на валютном рынке Форекс составляет 100 000 единиц базовой валюты.

Маржа (Margin) - залоговая сумма, под которую брокер предоставляет кредит на совершение торговых операций. Страховой депозит обеспечивает покрытие возможных убытков по открытым позициям.

Маржинальная торговля (Margin trade) - торговля с использованием кредита, предоставляемого брокером под залоговую сумму. Соотношение между залогом и кредитом определяется кредитным плечом. Объем операций при маржинальной торговле значительно (в 100 и более раз) превышает страховой депозит.

Механическая торговая система (МТС, Mechanical trade system) - автоматизированные торговые правила, выполняемые с помощью программных средств.

Мини-форекс (Mini-Forex) - совершение торговых операций объемами меньше стандартного лота. Например, 0.2 лота - 20 000 единиц базовой валюты.

Ордер (Order) - приказ брокеру на совершение сделки: открытие или закрытие позиции с

указанием типа сделки (покупка/продажа), финансового инструмента, объема, цены. Рыночный ордер исполняется немедленно по текущей рыночной цене. Отложенный ордер исполняется в будущем при достижении ценой заданного уровня.

Открытие позиции (Open position) - сделка покупки или продажи финансового инструмента, в результате которой у трейдера возникают обязательства осуществить противоположную сделку в том же объеме по тому же финансовому инструменту.

Плавающие прибыли/убытки (Floating profit/loss) - прибыли/убытки по открытым позициям при текущих значениях валютных курсов.

Поддержка, Уровень поддержки (Support Level) – ценовой уровень, на котором вероятны активные покупки с возможным разворотом нисходящей тенденции.

Прорыв (Breakout) - преодоление ценой значимой границы (уровня локальных максимумов/минимумов, уровня поддержки/сопротивления, линии тренда).

Пункт (Пипс, Point, Pip) - минимальное изменение валютного курса. Для большинства валютных пар (EUR/USD, GBP/USD, USD/CHF) пункт составляет 0,0001, для USD/JPY — 0,01.

Своп (Swap) - перенос открытой позиции на следующие сутки с начислением комиссии.

Спред (Spread) - разница между ценами Бид (продажи) и Аск (покупки), выраженная в пунктах.

Сопротивление, Уровень сопротивления (Resistance Level) - уровень цен, на котором вероятны активные продажи с возможным разворотом восходящей тенденции.

Стоп-аут (Stop Out) - принудительное закрытие брокером клиентских позиций по причине превышения допустимого уровня убытков по открытым позициям.

Стоп-лосс (Stop Loss) - отложенный ордер на закрытие позиции по указанной цене, применяемый для ограничения убытков.

Тейк-профит (Take Profit) - отложенный ордер на закрытие позиции по указанной цене, применяемый для фиксации прибыли.

Технический анализ (Technical analysis) - метод прогнозирования движения рынка на основе изучения динамики цен за предыдущие периоды времени с использованием графических и математических методов.

Торговая операция, Торговая сделка (Trade operation) - покупка или продажа финансового инструмента в определенном объеме и по определенной цене. Маржинальная торговля на валютном рынке Форекс предполагает последовательное совершение двух противоположных торговых операций: покупка с последующей продажей, продажа с последующей покупкой.

Торговая стратегия, Торговая система (Trade strategy, Trade system) - набор правил и условий для совершения торговых операций.

Торговый счет, Торговый депозит (Trade account, Deposit) - счет, открываемый брокером, для совершения трейдером торговых операций за счет собственных средств посредством выставления ордеров. При маржинальной торговле на торговом счете достаточно иметь некоторую часть объема операции.

Торговый терминал, Торговая платформа (Trade terminal) - программное обеспечение

для получения потока валютных котировок, проведения торговых операций в режиме реального времени (посредством выставления ордеров), их протоколирования и учета, а также анализа рыночной ситуации.

Трейдер (Trader) - физическое или юридическое лицо, совершающее торговые операции на финансовых рынках с целью извлечения прибыли от колебаний цен на финансовые активы.

Трейдинг (Trading) - спекулятивные операции на финансовых рынках.

Тренд (Trend) - устойчивая тенденция (направление) в движении цен: восходящая (uptrend) или нисходящая (downtrend). Бычий рынок (Bull market) – рынок с выраженной тенденцией повышения валютного курса. Медвежий рынок (Bear market) – рынок с выраженной тенденцией понижения валютного курса.

Флэт (Flat) - отсутствие устойчивой тенденции (тренда) в движении цен.

Форекс (Forex) - Foreign Exchange - международный валютный рынок, вся совокупность операций по обмену валют стран мира.

Фундаментальный анализ (Fundamental analysis) - метод прогнозирования движения рынка на основе анализа экономических данных, политических событий, новостей, слухов и ожиданий.

Ольга Хазиева

Преподаватель авторских учебных курсов по социологии, социальной психологии, основам менеджмента и маркетинга. Окончила аспирантуру по социологии. Автор ряда статей по социологии и социальной психологии. Опыт преподавания более 5 лет.

ДЕМО-СЧЕТ: ПОМОЩЬ ИЛИ ПОМЕХА?

«Никому даже в голову не придет надеяться на успех в любом виде деятельности без достаточной подготовки».

Учебник по психологии трейдинга

Как известно, для того чтобы добиться успеха в любом деле, необходимы упорные тренировки. Не является исключением и биржевая торговля. Научиться открывать и закрывать позиции, выставлять ордера, видеть графические модели, анализировать ситуацию на рынке, принимать верные решения, и, наконец, попросту привыкнуть к интерфейсу терминала… Все эти первоочередные задачи, лежащие на хрупких плечах новичка и оказывающие давление на его еще неокрепшую трейдерскую психику, могут привести к тому, что процесс освоения биржевой торговли рискует затянуться на долгие месяцы, а то и годы.

Не случайно практически все дилинговые центры предлагают в помощь новичку открыть тренировочную демо-версию счета или так называемый демо-счет. Демо-счет представляет собой виртуальный счет, открываемый трейдером на определенную сумму. На нем начинающий трейдер может развить и закрепить свои практические навыки в биржевой торговле, привыкнуть к рынку и перестать его бояться, проделав все это без ущерба для собственного кошелька. Торговля на демо технически ничем не отличается от торговли на реале, за исключением того, что прибыль и убытки, как и сам счет, здесь также виртуальны.

Безусловно, демо-счет - чрезвычайно полезное и незаменимое изобретение как для новичков, так и для профи. Если начинающий трейдер, торгуя на демо, получает возможность попробовать свои силы и отработать навыки биржевой торговли, не рискуя реальными деньгами, то профессионал тестирует индикаторы, стратегии, советники, различные характеристики терминала, не затрагивая вложенные средства. Как говорится, пробуй на здоровье, ты ничем не рискуешь - удобное и до гениальности простое решение!

В этой же связи нельзя не упомянуть и о таком замечательном и совершенно безрисковом способе заработка для демо-игроков, как конкурсы. Речь идет о том, что многие дилинговые центры периодически или на регулярной основе объявляют конкурсы демо-счетов, участвуя в которых, можно заработать реальные деньги. Для этого необходимо соблюсти все правила конкурса и открыть счет у этого брокера на определенную сумму. Тот, кто за определенное время показал наилучшие результаты, обычно награждается призом в виде предоставления реального счета у этой брокерской компании.

Согласитесь, это шанс! Одаренные и не очень, уверенные в себе, да и не особо уверенные тоже - одним словом, все желающие могут не только проверить свои силы в публичной демо-торговле, но и заработать вожделенную сумму на старт-ап. Кроме того, такие конкурсы хороши еще и тем, что подающего надежды талантливого трейдера могут заметить потенциальные инвесторы – и тогда возможность проявить свои таланты возрастает в геометрической прогрессии – как говорится, все зависит только от вас!

Безусловно, для компании-брокера проведение подобных конкурсов – хорошо продуманный маркетинговый ход, призванный привлечь как можно больше трейдеров в их ДЦ и пользователей на их сайт. Как показывает практика, для ДЦ это действительно неплохой метод продемонстрировать трейдерскому сообществу свои торговые условия, обозначить выгоды и получить вотум доверия.

Казалось бы, мы имеем идеальную ситуацию, когда все участники - и брокер, и трейдеры - «в шоколаде». Однако, как это обычно бывает, существует и обратная сторона медали. Занимаясь исследованием этого вопроса и отслеживая судьбу победителей различных конкурсов, мы пришли к выводу о том, что их торговые результаты на реальном счете часто не совпадают, а порой и диаметрально расходятся с теми, которые были показаны при участии в конкурсе. Нередко бывает так, что победитель, за 2 недели увеличивший свой капитал более чем в 10 раз, торгуя на реале, «сливает» свой счет менее чем за неделю.

Дело в том, что, привыкнув не терять живые средства, завсегдатаи демо не умеют соразмерять риски и постоянно нарушают торговую дисциплину и мани-менеджмент. Перенос конкурсной стратегии на реальный торговый счет, как правило, заканчивается сливом депозита. Торгуя не реале такими же лотами, как и на демо, трейдер-победитель в постконкурсном ажиотаже нередко теряет бдительность и заигрывается. У него не хватает терпения «пересиживать» убытки, он не дает прибыли расти. Привыкнув вести торги без строгого соблюдения правил своей торговой системы, он попросту не справляется с тем грузом ответственности, который возникает при работе на реале, и совершает типичные ошибки любого начинающего трейдера. Вмешивается тот самый «пси-фактор», который при демо-торговле максимально нивелирован.

Именно в этом заключается основной подвох демо-торговли. Всю гамму чувств и эмоций, связанных с риском потерять живые деньги, вы при всем желании никак не сможете испытать, торгуя только на демо. Лишь реально рискуя собственным кошельком, пусть даже совсем мизерной суммой, можно в полной мере ощутить «радость побед и горечь поражений» и получить именно тот опыт трейдинга, который поможет в дальнейшем добиться хороших результатов.

Для того чтобы не превратиться в «вечного конкурсанта» и не застрять на демо, опытные форекс-аналитики советуют соблюдать ряд правил, а именно:

- Открывать демо-счет желательно на ту же сумму, которую вы планируете использовать в дальнейшем в работе. Если демо-счет будет открыт на бОльшую сумму, есть вероятность потерять осторожность при дальнейшей работе с настоящими деньгами, что повышает риск проигрыша;

- Для участия в конкурсах выбирайте те проекты, условия участия в которых максимально приближены к реальным. Например, характерное для демо-счетов отсутствие обрывов связи, более стабильная и низкая величина спреда (в случае плавающего спреда), отсутствие или сведение к минимуму реквот (проскальзываний), более сглаженные котировки, ограничение по лотам (принудительный мани-менеджмент) – все это создает для трейдера «тепличные» условия. В результате начинающий трейдер, имея высокие показатели виртуальной торговли, пребывает в некой эйфории, а сталкиваясь в реальной жизни со всеми выше перечисленными проблемами, оказывается не подготовленным и пасует перед ними. Таким образом, если вы видите, что брокер, проводящий конкурс, предлагает не условия, а сказку, то смысл участия в таком конкурсе сводится только к факту выигрыша, тогда как в процессе подготовки к реальной торговле он может даже в некотором роде помешать. Ложное ощущение прибыльности приводит к тенденции неадекватно оценивать ситуацию. Поэтому необходимо отдавать себе отчет в том, что если вы увеличили свой демо-счет в несколько раз, это вовсе не значит, что на реальном счете вы непременно добьетесь тех же успехов;

- Если вы чувствуете, что освоили основные приемы работы с терминалом, выяснили для себя на практике какие-то необходимые нюансы в торговле, то вам пора переходить на работу с реальными деньгами. Не становитесь «вечным конкурсантом», задерживаясь на демо-торговле дольше нескольких месяцев. Лучше заведите центовый счет. Вы заметите, что убытки и прибыли, когда речь идет о настоящих деньгах, стали восприниматься совсем по-другому. Опасение потерять депозит, пусть даже центовый, сделает обучение более результативным, поскольку появится необходимость учитывать психологические моменты.

В качестве вывода остается лишь повторить, что переоценить пользу демо-торговли достаточно сложно, однако не стоит забывать и о тех «подводных камнях», которые она в себе таит.

Удачи всем!

Если у Вас возникли вопросы по этой статье – пишите, мы обязательно ответим на них в следующих номерах нашего журнала.

Написать письмо

РЕЙТИНГ ТОРГОВЫХ СИСТЕМ

В данном разделе нашей Лаборатории мы проводим мониторинг советников, торгующих только на реальных счетах. Вы можете оценить основные характеристики представленных советников и наблюдать за их работой.

Начиная с этого номера, мы решили несколько изменить сортировку участников нашего рейтинга. Мы будем смотреть результаты торговли советников за месяц не по текущему балансу, а по эквити. Основная причина такого рода изменений заключается в том, что советники, торгующие без стопов, могут время от времени оказываться в значительной просадке, порой превышающей половину депозита, и при сортировке по балансу, который при этом не меняется, могут не совсем заслуженно занимать места в рейтинге. Спасибо нашим читателям за отзывы и пожелания!

Итак, сделав сортировку по эквити, мы видим, что рейтинговая таблица лидеров на сегодняшний день выглядит следующим образом:

Статус	Название	Пипс	Баланс	↓Эквити	Общее время теста
	Adroitea	5836	34,964.00	25,685.00	739 дней
	Reliability EA	41539	44,802.40	24,539.40	739 дней
	Forex High Voltage	833	16,887.30	15,798.40	829 дней
	GPS Forex Robot	137	14,983.80	15,512.60	715 дней
	ExDeLuxe	470	12,381.30	12,776.20	800 дней

— — —

«ADROITEA»

(обзор советника см. «Leprecon Review» №12, стр. 38)



«Adroitea» разработан для нескольких пар – GBP/NZD, GBP/JPY, GBP/USD, USD/CHF, EUR/GBP, USD/CAD и работает на часовом таймфрейме.
Советник использует ММ Мартингейла.

Просадка по эквити советника «Adroitea» составляет 26.5% от баланса счета. График при этом (особенно его последние изменения) выглядит не очень привлекательно.

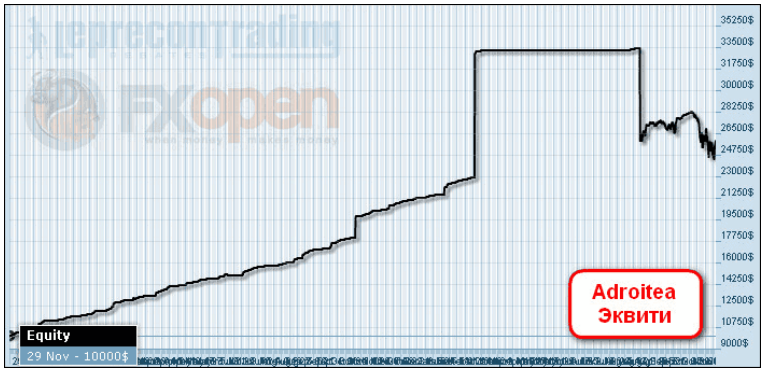

Прирост советника по эквити за 739 дней составляет 156.9%.

Прибыльность	1.68
Сделок	1586
Прибыльных сделок	1169
Убыточных сделок	417

— — —

«RELIABILITY EA»

(обзор советника см. «Leprecon Review» №18, стр. 30)

«Reliability EA» торгует одновременно по таким парам, как USD/JPY, USD/CAD, NZD/JPY, GBP/CHF, EUR/USD, EUR/CHF и AUD/USD, чем обеспечивает общую профитность системы за счет перекрытия минусов на одной паре плюсами на другой.

Просадка по эквити советника «Reliability EA» составляет практически половину депозита – 45%, что вряд ли может вызвать желание использовать советник на собственном реальном счете.

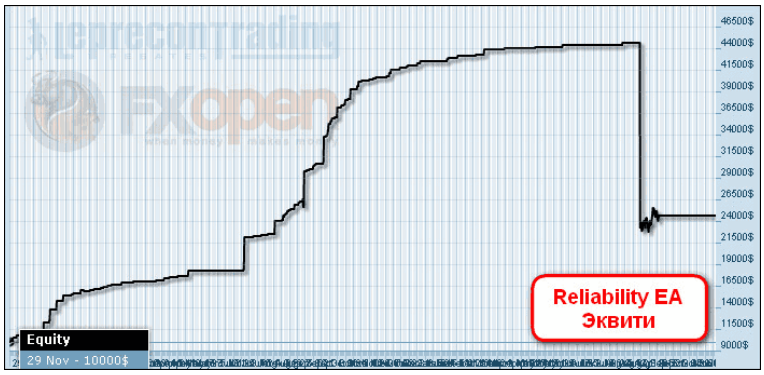

Прирост советника по эквити за 739 дней составляет 145.4%.

Прибыльность	16.56
Сделок	328
Прибыльных сделок	305
Убыточных сделок	23

— — —

«FOREX HIGH VOLTAGE»

(обзор советника см. «Leprecon Review» №10, стр. 43)

«Forex High Voltage» - трендовый советник, предназначенный для торговли парами EUR/USD и USD/JPY на минутном таймфрейме.

Просадка по эквити советника «Forex High Voltage» составляет 6.5%, что, по сравнению с рассмотренными ранее участниками, смотрится достаточно скромно.

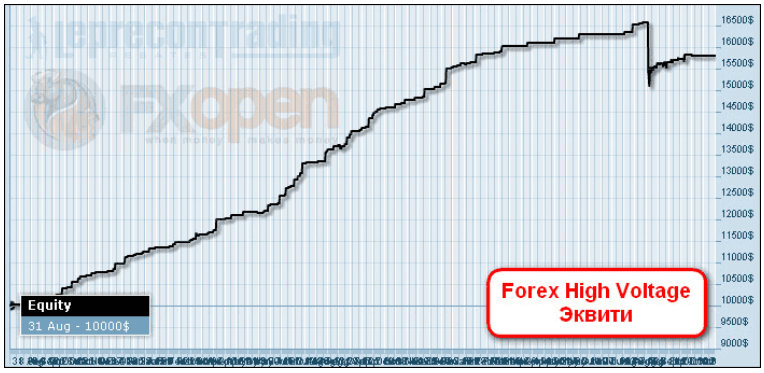

Зато и прибыль (по эквити) более скромная - за 829 дней около 58%.

Прибыльность	1.55
Сделок	311
Прибыльных сделок	263
Убыточных сделок	47

— — —

«GPS FOREX ROBOT»

(обзор советника см. «Leprecon Review» №14, стр. 32)

«GPS Forex Robot» разработан для пар EUR/USD, USD/CHF, EUR/GBP и работает на часовом или 15-минутном таймфрейме. Это скальпер, работающий, в основном, в ночное время и использующий в своей работе принцип Мартингейла – повышения лота при получении убытка.

Вместо просадки по эквити у советника «GPS Forex Robot» мы наблюдаем плавающий профит 3.5%, что, конечно, намного более приятно.

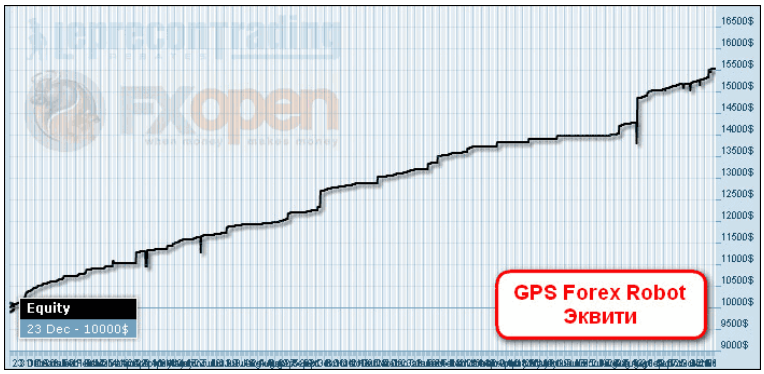

Хотя прибыль (по эквиви), по сравнению с предыдущими советниками, меньше – 55.1% за 715 дней, но, во-первых, сам график эквити выглядит очень привлекательно – без значительных просадок и фактически совпадает с графиком баланса, а, во-вторых, и по времени мониторинга советник пока относительно «молод».

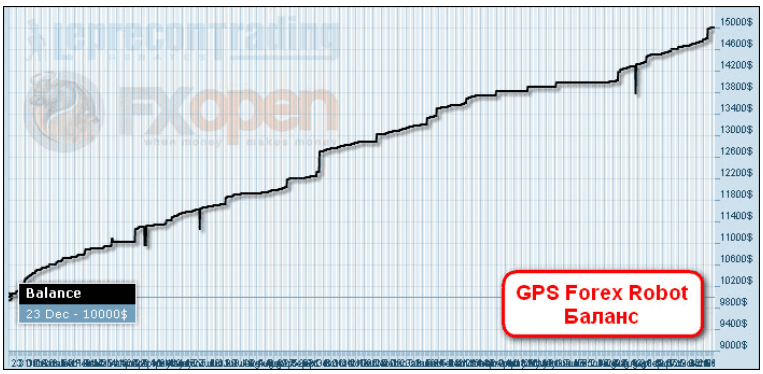

Прибыльность	2.29
Сделок	152
Прибыльных сделок	144
Убыточных сделок	7

— — —

«EXDELUXE»

(обзор советника см. «Leprecon Review» №5, стр. 37)

«ExDeLuxe» работает на паре EUR/USD.
Советник может приносить владельцу от 50% профита в месяц.

Как и у предыдущего советника, вместо просадки по эквити мы наблюдаем здесь плавающий профит - 3.2%.

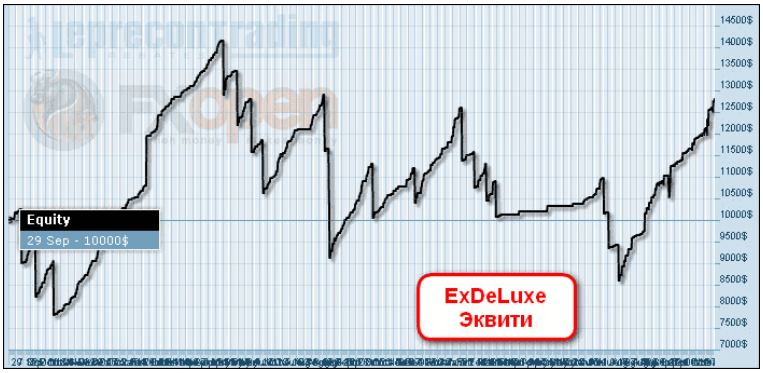

График эквити настолько оригинальный, что по нему, пожалуй, можно изучать различные теории, связанные с броуновским движением и теорией хаоса :)

А если рассматривать его как график движения цены, то по этому графику вполне можно совершать сделки, пользуясь графическим анализом :)

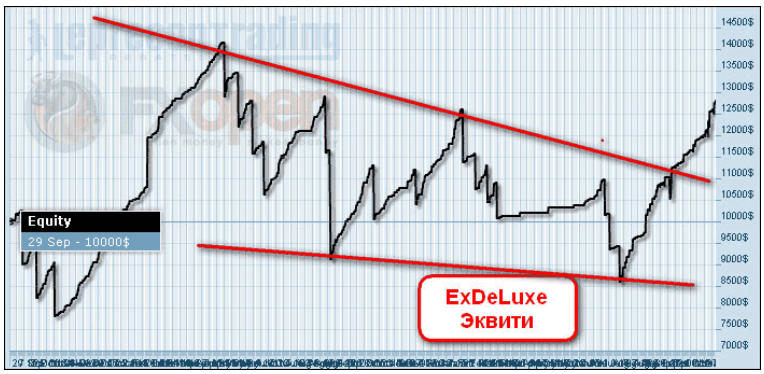

Прибыль по эквити за 800 дней мониторинга составила 27.8%.

Прибыльность	1.02
Сделок	1009
Прибыльных сделок	705
Убыточных сделок	262

— — —

Суммарные итоги торговли советников Вы можете увидеть в следующей таблице:

ПРОЦЕНТНОЕ СООТНОШЕНИЕ ПРИБЫЛИ, ПОЛУЧЕННОЙ СОВЕТНИКАМИ:

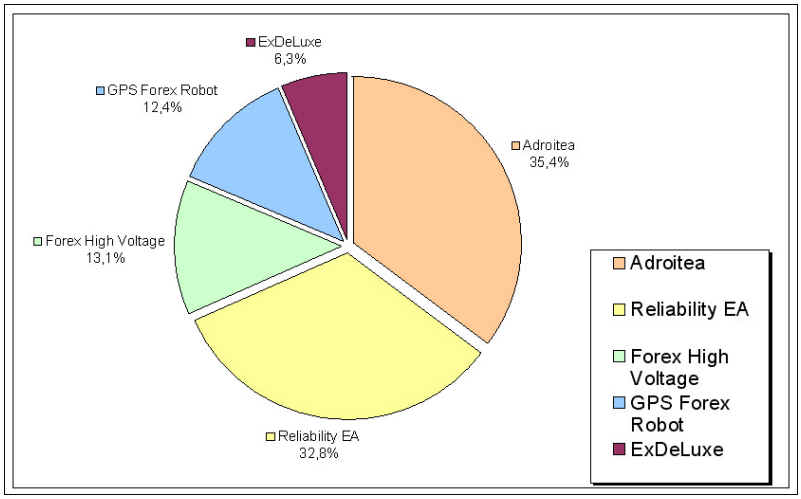

ИТАК, ПОБЕДИТЕЛЕМ РЕЙТИНГА СТАНОВИТСЯ...

«ADROITEA»

за 739 дней мониторинга советнику удалось увеличить депозит на 157%
(если рассматривать прибыль по текущему эквити)

Кто станет победителем в следующем месяце - читайте в очередном выпуске нашего журнала.

— — —

Вспоминая поговорку «Семь раз отмерь – один раз отрежь», мы призываем вас не рисковать своими деньгами и делать выводы о целесообразности покупки того или иного советника только после наблюдения за его работой на реальных счетах в нашей Лаборатории!

Перейти в Лабораторию

РЕЙТИНГ СИГНАЛЬНЫХ СЕРВИСОВ

Данный раздел посвящен сервисам, предоставляющим торговые сигналы. Для того чтобы оценить множество таких сервисов в одном месте, не шаря по интернету в поисках информации, мы создали данный раздел. Мы предоставим вам всю необходимую информацию, и вы сами сможете решить, чьими сигналами хотели бы воспользоваться.

В мониторинге у нас по-прежнему только один сервис:

«TRADER SYSTEM (TS)»

PF Signal

Название системы: Trader System (TS)
Описание: Trader System (TS) - система, торговые решения по которой принимают на основе анализа внутридневных бюллетеней по валютным фьючерсам с Чикагской товарной биржи (CME Group). Торговля осуществляется как по тренду, так и на разворотах. Уровень планируемой доходности в месяц - от 900 до 3000 пунктов
Валютные пары: GBP/USD; EUR/USD; AUD/USD; USD/JPY; USD/CAD; USD/CHF

Ссылка на мониторинг: http://ealab.ru/ea.php?id=217

Рассмотрим торговлю сервиса с 1 октября 2012 года по сегодняшние дни.

Summary:

Deposit/Withdrawal:	0.00	Credit Facility:	0.00		
Closed Trade P/L:	1 133.93	Floating P/L:	-295.00	Margin:	7 991.00
Balance:	4 512.65	Equity:	4 217.65	Free Margin:	-3 773.35

Details:

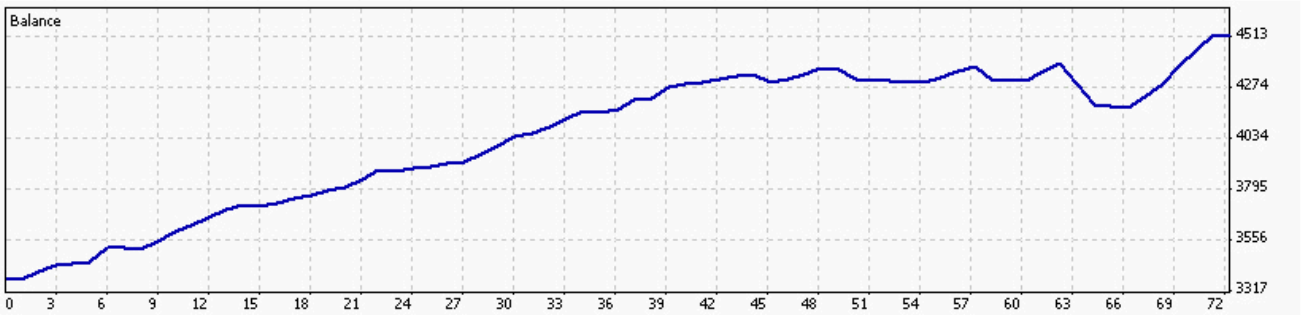

Gross Profit:	1 567.57	Gross Loss:	433.64	Total Net Profit:	1 133.93
Profit Factor:	3.61	Expected Payoff:	15.75		
Absolute Drawdown:	4.00	Maximal Drawdown:	213.00 (4.85%)	Relative Drawdown:	4.85% (213.00)
Total Trades:	72	Short Positions (won %):	38 (76.32%)	Long Positions (won %):	34 (67.65%)
		Profit Trades (% of total):	52 (72.22%)	Loss trades (% of total):	20 (27.78%)
Largest		profit trade:	77.00	loss trade:	-99.00
Average		profit trade:	30.15	loss trade:	-21.68
Maximum		consecutive wins ($):	11 (285.00)	consecutive losses ($):	6 (-66.00)
Maximal		consecutive profit (count):	345.00 (5)	consecutive loss (count):	-213.00 (4)
Average		consecutive wins:	6	consecutive losses:	2

Прирост на счете с 1 октября по 7 декабря (последняя закрытая сделка) составил 33.6% при максимальной просадке 4.9%. Всего за это время было совершено 72 сделки, из которых 72% составили прибыльные. Неплохой результат!

Open Trades:

Ticket	Open Time	Type	Size	Item	Price	S / L	T / P		Price	Commission	Taxes	Swap	Profit
60659597	2012.11.19 08:25	sell	0.10	gbpusd	1.5910	1.6301	0.0000		1.6041	0.00	0.00	0.00	-131.00
60659611	2012.11.19 08:25	sell	0.10	gbpusd	1.5909	1.6301	0.0000		1.6041	0.00	0.00	0.00	-132.00
61253813	2012.12.07 10:36	sell	0.10	gbpusd	1.6031	1.6301	0.0000		1.6041	0.00	0.00	0.00	-10.00
61253817	2012.12.07 10:36	sell	0.10	gbpusd	1.6030	1.6301	0.0000		1.6041	0.00	0.00	0.00	-11.00
61253822	2012.12.07 10:36	sell	0.10	gbpusd	1.6030	1.6301	0.0000		1.6041	0.00	0.00	0.00	-11.00
										0.00	0.00	0.00	-295.00
										Floating P/L:			**-295.00**

В просадке на текущий момент находится около 6.5% от баланса счета.

Несколько примеров входов:

Посмотрим, что PFSignal продемонстрируют нам в следующем месяце в нашей Лаборатории:

Перейти к мониторингу



КТО ТАКОЙ ЛЕПРЕКОН?

Сначала позволим себе сказать пару слов о том, для чего создавалась данная статья. Дело в том, что, когда мы начали делать наш журнал **«Leprecon Review»**, он планировался преимущественно для клиентов компании. Но потом мы увидели интерес к нашему изданию также со стороны тех, кто пока еще не примкнул к дружным рядам наших клиентов, но интересуется вопросами биржевой торговли, ее автоматизации, поиска различных методов и стратегий для успешной работы на рынке. Количество наших читателей растет с каждым днем, на наш электронный адрес постоянно поступают письма с просьбами, пожеланиями и предложениями, среди которых достаточно часто можно увидеть похожие вопросы:

- А кто такой Лепрекон?
- Почему именно Лепрекон?
- Чем занимается компания **«Leprecon Trading»**?

Поэтому мы решили, что эта статья поможет каждому новому клиенту компании **«Leprecon Trading»** узнать больше о нас и о том, что Лепрекон - это не просто название, а символ будущего успеха!

ИТАК, КТО ЖЕ ТАКОЙ ЛЕПРЕКОН?

Лепрекон – это маленький сказочный человечек в шляпе и зеленом костюме, владеющий спрятанным горшком золота. Если удачливому искателю сокровищ удастся поймать Лепрекона, то это существо должно рассказать человеку о том, где спрятаны его сокровища.

Лепрекон считается символом Дня Святого Патрика, который празднуется 17 марта во многих странах мира. Родиной этого праздника является Ирландия. Изображение Лепрекона можно встретить в этот день где угодно: на майках, плакатах, значках и т.д. Этот праздник принято встречать в зеленой одежде (зеленый - цвет весны, Ирландии и трилистника). Желательно также

декорировать свой костюм стилизованным трилистником и в цветах ирландского флага. Особым шиком считается приколотый к лацкану пучок живого трилистника, который ирландцы перед Днем Святого Патрика развозят по всему миру для продажи.

На вопрос о том, почему же компания «Leprecon Trading» стала называться в честь Лепрекона, во втором номере нашего журнала ответил основатель, руководитель и идейный вдохновитель компании Игорь Дягилев, известный в сети под ником Ree:

«Я долгое время жил и работал в Ирландии. Символика зелёного листка и самого Лепрекона используется ирландцами везде, где только можно. Считается, что это приносит удачу не только в бизнесе, но и в личной жизни. Назвав так компанию, мы хотим принести удачу всем нашим клиентам. Скажу по секрету, у меня тоже есть статуэтка Лепрекона, купленная в одной из небольших деревушек северного Корка в Ирландии. Она всегда со мной, когда я работаю и отдыхаю».

ЧЕМ ЗАНИМАЕТСЯ КОМПАНИЯ «LEPRECON TRADING»?

«LepreconTrading» - крупнейший в рунете сервис по компенсации затрат на спред в большинстве известных ДЦ и Брокерских компаний. Торгуя через «LepreconTrading», Вы сможете получать часть спреда на свой счет по каждой закрытой Вами сделке, независимо от ее результата.

Чтобы разобраться в нюансах, рассмотрим, что же вообще такое спред.

В терминале MetaTrader Вы можете увидеть такую картинку.

Символ	Бид	Аск
EURUSD	1.4397	1.4399
GBPUSD	1.6411	1.6414
USDCHF	1.0250	1.0253
EURCAD	1.4768	1.4777
AUDNZD	1.2509	1.2521
EURJPY	130.34	130.37
USDJPY	90.52	90.55

Справа от каждой валютной пары находятся две цены: Бид и Аск – цены спроса и предложения. Разница между ними - и есть тот самый спред, который при открытии сделки трейдер уже заплатил брокеру.

Для примера, на приведенном скрине спред по EUR/USD равен 2 пипса, по GBP/USD 3 пипса, по USD/CHF 3 пипса, по EUR/CAD 9 пипсов. Таким образом, торгуя через брокера напрямую, Вы теряете с каждой сделки сумму, эквивалентную величине спреда.

А при торговле через компанию **«Leprecon Trading»** часть этого спреда возвращается компании, которая, в свою очередь, выплачивает бОльшую часть от данной суммы клиенту. Таким образом, получается уникальная ситуация, когда все стороны получают доход – брокер получает новых клиентов, клиенты получают часть спреда обратно (то, что раньше попросту уходило брокеру).

У тех брокеров, у которых вместо спредов с каждой сделки удерживается комиссия, расчет ведется аналогично, но производится не со спреда, а с комиссии.

При всем при этом подключение к сервису совершенно бесплатное, и нет никаких скрытых платежей!

В настоящее время для подключения доступны **34 компании** и этот список не окончательный – если Вы торгуете в компании, которой пока нет в списке, то пишите нам – мы постараемся, чтобы интересующая Вас компания появилась в нашем списке:

Instaforex

2 ★★★★★ Отзывы(2) →

instaforex Instant Forex Trading

Основные преимущества

- Плечо от 1:1 до 1:1000
- Более 300 торговых символов
- FOREX, акции, фьючерсы и индексы
- 30% - сумма бонуса до 50000 USD
- Торговля на центовых счетах

Описание

В 2009 году компания InstaForex признана брокером №1 в Азии по итогам авторитетной в мире финансовых рынков премии **World Finance Award**, которая проводится ежегодно журналом **World Finance Media**. Еще одно авторитетное европейское издание **CNBC Business Magazine** признало компанию InstaForex самым динамично развивающимся Форекс – брокером в 2009 году. На сегодняшний день клиентами компании являются жители более пятидесяти стран, из которых большая часть - страны Европы и Азии.

Посмотреть подробную информацию о компании

Открыть реальный счет

Оставить отзыв

Платим: 1.2 pips за лот

FreshForex

19 ★★★★★ Отзывы(1) →

freshforex

Основные преимущества

- Минимальный депозит от 50$
- Плечо от 1:25 до 1:500
- Спред от 0.9 пункта
- Минимальный лот: 0.01
- 2 типа торговых счетов

Описание

Торговая марка «FreshForex» была представлена клиентам в октябре 2010 года, но сама компания и команда, стоящая за этим брендом имеют давнюю историю.

Компания работает на валютном рынке с 2004 года, ранее предоставляла услуги под торговой маркой «Ин-Трейд». Вскоре после своего создания компания уверенно заняла лидирующие позиции в форекс-сегменте Алтайского края. А накопленный опыт, знания, профессиональный, сплоченный и высокомотивированный коллектив стали предпосылками к тому, чтобы обратить внимание на федеральный и международный рынок и с 2009 года начать активную подготовку к ребрендингу и модернизации компании в целом.

Посмотреть подробную информацию о компании

Открыть реальный счет

Оставить отзыв

Платим: 30 % от спреда

ActivTrades

1 ★★★★★ Отзывы(1) →

ACTIVTRADES

Основные преимущества

- Минимальный депозит от 250 Евро
- Плечо от 1:100 до 1:400
- Спред от 1.6 пункта
- Минимальный лот: 0.01
- Регуляция FSA

Описание

Компания ActivTrades является лидером в предоставлении услуг в сфере Forex, CFD и Futures рынков. Компания находится в Лондоне (Англия) и предлагает широкий выбор типов торговых счетов и инструментов. Компания предоставляет быструю скорость исполнения ордеров, NDD технологию и доступ к ликвидности десяти крупнейших банков мира.

Посмотреть подробную информацию о компании

Открыть реальный счет

Оставить отзыв

Платим: 0.3 pips за лот

TradeFort

3 ★★★★★ Отзывы(2) →

ТРЕЙДФОРТ

Основные преимущества

- Минимальный депозит от 0.01$
- Плечо от 1:10 до 1:500
- Спред от 0.4 пункта
- Минимальный лот: 0.01
- 2 типа торговых счетов

Описание

Компания TradeFort использует самые современные технологии дилинга, которые были разработаны нами совместно с лучшими экспертами в области финансового программного обеспечения. Технология "ТрейдФорт Bridge"позволяет компании использовать Модель Сквозной Обработки Транзакций – Straight Through Processing (STP) и гарантирует трейдерам автоматизированное исполнение ордеров со скоростью считанных миллисекунд.

Посмотреть подробную информацию о компании

Открыть реальный счет

Оставить отзыв

Платим: 39 % от спреда

RoboForex

4 ★★★★☆ Отзывы(6) →

RoboForex

Основные преимущества

- Торговля на центовых счетах
- Отсутствие минимального депозита
- Минимальный лот: 0.01
- Плечо от 1:1 до 1:500
- Мгновенное исполнение

Описание

Компания RoboForex зарегистрирована в Новой Зеландии под номером 2538375 в соответствии с Законом "О компаниях" от 1993г. Главным направлением деятельности Компании является оказание услуг частным и корпоративным клиентам на международных финансовых рынках. Компания имеет партнерские отношения с ведущими разработчиками программного обеспечения в сфере брокерских услуг. Используя технологию Bridge, компания применяет форекс модель STP для работы со своим Прайм Брокером, при этом приказы клиентов исполняются в режиме Non-Dealing Desk.

Посмотреть подробную информацию о компании

Открыть реальный счет

Оставить отзыв

Платим: 42 % от спреда

FinFX

5 ★★★★☆ Отзывы(1) →

FinFX

Основные преимущества

- Плечо от 1:1 до 1:200
- Минимальный лот: 0.10
- Минимальный депозит от 100 EUR
- 3 типа торговых счетов
- ECN счета с низким спредом

Описание

FinFx Trading Oy – это финская брокерская компания, которая специализируется на торговле валютой и сырьем через электронную систему ECN. Компания обеспечивает своих клиентов подачей котировок в режиме реального времени на прямую из крупнейших банков мира, позволяя трейдерам совершать операции покупки и продажи. Компания предоставляет кредитное плечо в размере до 200:1 для торговли валютой и сырьем, что позволяет даже начинающему трейдеру получать потенциально хорошую прибыль.

Посмотреть подробную информацию о компании

Открыть реальный счет

Оставить отзыв

Платим: До 0.54 pips за стандартный лот

MMCIS

7 ★★★★☆ Отзывы(2) →

FOREX MMCIS group

Основные преимущества

- Минимальный депозит от 100$
- Минимальный лот: 0.01
- Плечо от 1:50 до 1:500
- Комиссия за досрочный вывод
- Мгновенное исполнение

Описание

Создание FOREX MMCIS group инициировано в 2007 году инвестиционным фондом "MMCIS investments".

В ходе работы инвестиционного фонда "MMCIS investments" было замечено, что многие люди хотят управлять своими рисками и доходом самостоятельно, принимая независимые решения. Именно поэтому было вынесено постановление о создании отдельного подразделения, предоставляющего все преимущества работы на рынке Форекс, это подразделение со временем и трансформировалось в дилинговый центр FOREX MMCIS group.

Посмотреть подробную информацию о компании

Открыть реальный счет

Оставить отзыв

Платим: 15 % от спреда

NordFX

6 ★★★★☆ Отзывы(2) →

NORD FX

Основные преимущества

- Семь типов торговых счетов
- Минимальный депозит - 5$
- Плечо от 1:10 до 1:500
- Минимальный лот - 0.01
- Круглосуточная поддержка

Описание

Компания "Nord Group Investments Inc" предлагает частным и юридическим лицам полный комплекс услуг для торговли на международном валютном рынке Форекс и предоставляет возможность заключать контракты на разницу цен по таким инструментам как акции, драгоценные металлы, фьючерсы на товары и энергоносители. Инвестиционно-финансовая компания "Nord Group Investments Inc" имеет лицензию высшей категории и регулируется Финансовой Комиссией Маврикия (Financial Services Commission Republic of Mauritius).

Посмотреть подробную информацию о компании

Открыть реальный счет

Оставить отзыв

$ Платим: 18 % от спреда

Fx-Trend

8 ★★★☆☆ Отзывы(5) →

SKOPALINO TRADING LIMITED FOREX TREND

Основные преимущества

- Минимальный депозит от 200$
- Минимальный лот: 0.10
- Плечо 1:100
- Комиссия 5-6$ за лот
- VIP счета

Описание

Компания Форекс-Тренд зарегистрирована в 2009 году, имеет лицензию на брокерскую и диллерскую деятельность, с которыми вы можете ознакомиться в этом разделе. Главный офис компании расположен в г.Днепропетровске – одном из крупнейших финансовых центров Украины.

Компания Форекс-Тренд имеет партнерский договор с компанией Skopalino trading limited, благодаря чему возможно непосредственное выведение заявок клиентов, торгующих на рынке Форекс, в международную электронную систему «Интеграл».

Посмотреть подробную информацию о компании

Открыть реальный счет

Оставить отзыв

$ Платим: 3.3 $ за лот

Admiral Markets

10 ☆☆☆☆☆ Отзывы(0) →

AdmiralMarkets

Основные преимущества

- Минимальный депозит от 10$
- Плечо от 1:1 до 1:500
- Минимальный лот: 0.01
- Спред от 1 пункта
- Мгновенное исполнение

Описание

Admiral Markets предоставляет доступ к онлайн торговле на Forex по таким перспективным направлениям, как торговля акциями, опционами, фьючерсами и сырьем. Мы предлагаем вам полную информацию о финансовых рынках в режиме реального времени, а также предоставляем программное обеспечение, позволяющее торговать с компьютера или с телефона из любой точки мира. Офисы Admiral Markets расположены более чем в 20 странах мира, поэтому мы действительно являемся мировым брокером.

Посмотреть подробную информацию о компании

Открыть реальный счет

Оставить отзыв

$ Платим: 3 $ за лот

AFX Capital

☆☆☆☆☆ (0.0)

AFX CAPITAL Отзывы →

Основные преимущества

- Минимальный депозит $50/€50
- 4 типа торговых счетов
- Минимальный лот 0.01
- Кредитное плечо от 1:100 до 1:500
- Регулируется CySEC, FSA, MiFID, DMCC

Описание

AFX Capital – это лицензированный европейский брокер, деятельность которого регулируют такие финансовые органы, как CySEC, FSA, MiFID, DMCC, CONSOB, AFM, CNMV. Компания предоставляет своим клиентам ECN условия, торговые платформы MT4/MT5 и AFX FAST для профессионалов. Широкий выбор CFD-контрактов и валютных пар. Полная поддержка сервиса ZuluTrade. Основными поставщиками ликвидности в компании являются такие крупнейшие банки, как Barclays, Morgan Stanley, Citibank, HSBC и др.

Открыть реальный счёт

Оставить отзыв

Открыть демо-счёт

Зарегистрировать счет через Leprecon Trading

$ Платим 18 % от спреда

AForex

(0.0)

Отзывы →

Основные преимущества

- Отсутствие минимального депозита
- Плечо от 1:50 до 1:500
- Минимальный лот: 0.01
- Мгновенное исполнение
- Спред от 2 пунктов

Описание

AForex предоставляет услуги интернет-трейдинга на рынке Forex с 2007 года. Ключевой целью компании является ведение качественного брокерского обслуживания и повышение уровня успешности своих клиентов. AForex имеет безупречную репутацию и регулируется КРОУФР и СРО ЦРФИН, которые выступают гарантом ведения добросовестной деятельности на территории РФ. Станьте клиентом AForex прямо сейчас и оцените качество персонального обслуживания и выгоду торговых условий на личном опыте!

Открыть реальный счёт

Оставить отзыв

Открыть демо-счёт

Зарегистрировать счет через Leprecon Trading

Платим От 36 % от спреда

Dukascopy

12

Отзывы(0) →

Основные преимущества

- Сохранность средств
- Минимальный депозит от 1000$
- Минимальный лот: 0.01
- Мгновенное исполнение
- Плечо до 1:100

Описание

Dukascopy предоставляет прямой доступ к SWFX – Swiss Forex Marketplace. Эта площадка предоставляет спот ликвидность наибольшего объёма, доступную для банков, хедж-фондов, институциональных инвесторов и профессиональных трейдеров. Чтобы позволить клиентам использовать уже существующие отношения с банками, Dukascopy предоставляет решение Prime Brokerage с возможностью "give up" через обширную сеть партнёрских банков.

Посмотреть подробную информацию о компании

Открыть реальный счет

Оставить отзыв

Платим: До 30 % от комиссии

Exness

13

Отзывы(0) →

Основные преимущества

- Плечо от 1:50 до 1:1000
- Минимальный депозит от 100$
- Минимальный лот: 0.01
- Мгновенное исполнение
- 3 типа торговых счетов

Описание

Компания EXNESS основана в г. Санкт-Петербурге группой единомышленников-профессионалов в области финансов и информационных технологий. В настоящее время компания обеспечивает своим клиентам и партнерам самый широкий спектр услуг для ведения бизнеса и осуществления эффективных инвестиций. Все клиенты, независимо от их опыта и размеров капиталов получают высококлассное обслуживание.

Посмотреть подробную информацию о компании

Открыть реальный счет

Оставить отзыв

Платим: 22 % от спреда

Fibo Group LTD.

15

Отзывы(0) →

Основные преимущества

- Кредитное плечо от 1:1 до 1:200
- Минимальный лот: 0.01
- Минимальный депозит от 300$
- Котирование: Instant Execution
- Спреды от 2-х пунктов

Описание

Международный финансовый холдинг FIBO Group — это группа компаний, предоставляющих передовые технологии интернет-трейдинга на финансовых рынках и в управлении активами. Мы охватываем практически все мировые рынки, которые доступны для интернет-трейдинга. Уже сейчас мы являемся одним из крупнейших игроков на рынках форекс (Forex) и контрактах на разницу (CFD) во многих странах. Основное направление деятельности компании — это интернет-трейдинг на Forex. Мы рады предложить нашим клиентам передовые технологии.

Посмотреть подробную информацию о компании

Открыть реальный счет

Оставить отзыв

Платим: От 0.36 pips за лот

Forex.com

16 ★★★★★ Отзывы(0) →

FOREX.com

Основные преимущества

- Мировой лидер в сфере услуг Forex
- Регуляция NFA и FSA
- Спреды от 1.0 пункта
- Аналитика рынка от компании
- Круглосуточная поддержка

Описание

Компания **FOREX.com** является аффилированной компанией GAIN Capital Group, LLC, один из лидеров в сфере услуг валютной торговли в режиме онлайн с клиентами из более чем 140 стран мира. Основанная в 1999 году, GAIN Capital Group, LLC, является одной из самых больших и уважаемых фирм в своей индустрии благодаря технологическим инновациям и отличной поддержке и обслуживанию.

Посмотреть подробную информацию о компании

Открыть реальный счет

Оставить отзыв

Платим: 0.6 pips за лот

Forex4you

17 ★★★★★ Отзывы(0) →

Forex4you

Основные преимущества

- Торговля на центовых счетах
- Отсутствие минимального депозита
- Плечо от 1:10 до 1:500
- Три типа торговых счетов
- Минимальный лот: 0.01

Описание

Рост заинтересованности частных лиц, которые хотят учиться и зарабатывать на относительно небольших суммах, привели к открытию Дилингового Центра "Forex4you" компании E-Global Trade & Finance Group, Inc., основным направлением которой является услуги для ритейл клиентов. Компания зарегистрирована на Британских Виргинских Островах под номером 1384287 в соответствии с Законом о компаниях (Глава 285) и Законом о международных коммерческих компаниях (Глава 291). Сферой деятельности E-Global Trade & Finance Group, Inc. является предоставление брокерских услуг в сети Интернет.

Посмотреть подробную информацию о компании

Открыть реальный счет

Оставить отзыв

Платим: 45 % от спреда

ForexClub

18 ★★★★★ Отзывы(0) →

ForexClub United States

Основные преимущества

- Плечо от 1:20 до 1:400
- Минимальный депозит от 200$
- Спред от 0.6 пункта
- Минимальный лот: 0.10
- Регуляция NFA

Описание

Компания Forex Club Financial была основана в 2005 году, за время своей работы компания закрепила своё присутствие на рынках США, России и СНГ, Китая, Бразилии, а также стран восточной Европы и является одним из известнейших брендов на рынке Forex. В 2010 году ForexClub получил награду авторитетным американским деловым журналом Inc 500 как одной из самых быстрорастущих по уровню дохода частных компаний в США. Forex Club стал единственной компанией сферы Forex-трейдинга, попавшей в рейтинг Inc. 500, что является ключевым показателем надежности и успешности компании.

Посмотреть подробную информацию о компании

Открыть реальный счет

Оставить отзыв

Платим: 30 % от спреда

FxOpen

20 ★★★★★ Отзывы(1) →

FXopen

Основные преимущества

- Торговля на центовых счетах
- Минимальный депозит от 1$
- Минимальный лот: 0.01
- Плечо от 1:10 до 1:500
- Исламские счета

Описание

В отличие от многих брокерских компаний, основанных исключительно с коммерческими целями, компания **FXOpen** была создана группой трейдеров и прошла долгий путь становления от учебного центра до успешного и стремительно развивающегося брокера рынка Forex мирового уровня. Сегодня компания **FXOpen** входит в число самых успешных и быстро развивающихся брокеров рынка Forex во всем мире. Количество клиентов компании превышает **217 000** *(Микро, Стандартные и ECN счета)*, а ежемесячный оборот денежных средств достигает **65 миллиардов** долларов.

Посмотреть подробную информацию о компании

Открыть реальный счет

Оставить отзыв

Платим: 0.6 pips за лот

Gibico

21 Отзывы(0) →

Основные преимущества

- Минимальный депозит от 500$
- Минимальный лот: 0.05
- Кредитное плечо от 1:1 до 1:100
- Котирование: Market Execution
- Спред: динамический от 0 пунктов

Описание

GIBICO является международной брокерской компанией, предлагающая полный спектр услуг валютного трейдинга на финансовом рынке FOREX. Сотрудничество с одной из крупнейших сетей в мире – Integral обеспечивает наших клиентов высокой ликвидностью и низкими спредами, а также качественной и быстрой online-поддержкой.

Посмотреть подробную информацию о компании

Открыть реальный счет

Оставить отзыв

Платим: 10 % от комиссии

Grand Capital

22 Отзывы(0) →

Основные преимущества

- Торговля на центовых счетах
- Дистанционное обучение Forex
- Кредитное плечо от 1:1 до 1:500
- Минимальный лот: 0.01
- Три типа торговых счетов

Описание

Надежный Форекс (forex) брокер Grand Capital Ltd. занимается обслуживанием торговых счетов частных и корпоративных клиентов, с целью предоставления им доступа, по средством торговой платформы Grand Capital Trader 4, к маржинальным торгам на рынке Форекс (forex) и других мировых финансовых рынках. С 2007 года, при активной поддержке ведущих ВУЗов и Grand Capital Ltd., в Санкт-Петербурге работает «ВЫСШАЯ ШКОЛА БИРЖЕВОЙ ТОРГОВЛИ И ИНВЕСТИРОВАНИЯ». На базе «ВШБТИ» профессиональные преподаватели, трейдеры и аналитики обучают всех желающих методам анализа и торговли на рынке форекс (forex).

Посмотреть подробную информацию о компании

Открыть реальный счет

Оставить отзыв

Платим: 6 $ за лот

HY Markets

24 Отзывы(0) →

Основные преимущества

- Плечо от 1:1 до 1:300
- Минимальный депозит от 50$
- Минимальный лот: 0.01
- 4 типа торговых счетов
- Регулируется FSA

Описание

Лицензированная в нескольких глобальных юрисдикциях деятельность компании "HY Markets" успешно ведется уже более 30 лет и позволяет торговать как валютой, так и драгоценными металлами, энергопродуктами, ценными бумагами и индексами. Имея более 120 офисов на 3 континентах в 20 странах, компания продолжает расширяться и предлагать свои услуги по всему миру. Безукоризненная репутация и большой опыт позволяют компании предлагать удобные для клиентов условия торговли.

Компания работает с несколькими современными платформами на базе MT4, а также имеет собственные разработки, такие как WebTrader и HY MT4 Webtrader, предоставляя огромное количество торговых инструментов. Простая процедура открытия счёта, компетентная многоязыковая клиентская поддержка, несколько способов пополнения и вывода средств, программа компенсаций и защита средств клиента считается одними из важных преимуществ компании.

Посмотреть подробную информацию о компании

Открыть реальный счет

Оставить отзыв

Платим: 6 $ за лот

ICM Brokers

25 Отзывы(0) →

Основные преимущества

- Минимальный депозит от 500$
- Плечо от 1:100 до 1:400
- Спред от 0.5 пункта
- Минимальный лот: 0.10
- 3 типа торговых счетов

Описание

ICM Brokers – это кредитно-финансовое учреждение, специализирующееся на предоставлении интерактивных клиринговых услуг для розничных и корпоративных инвесторов. Компания осуществляет свой бизнес руководствуясь наиболее эффективными методами работы, существующими в данной отрасли, нормами порядочности, а также поддерживает самые высокие стандарты управления и ведения бизнеса.

Посмотреть подробную информацию о компании

Открыть реальный счет

Оставить отзыв

Платим: От 6 $ за лот

Lionstone

26 Отзывы(0) →

Основные преимущества

- Торговля на центовых счетах
- Минимальный депозит от 1$
- Минимальный лот: 0.01
- Плечо от 1:1 до 1:200
- Спреды от 2-х пунктов

Описание

LIONSTONE INVESTMENT SERVICES LTD была основана группой специалистов в области финансов. Наша Компания зарегистрирована в Англии (свидетельство о регистрации № 07002287) и осуществляет свою деятельность в соответствии со всеми нормами и требованиями британского законодательства.

Благодаря большому опыту специалистов Компании, а так же использованию высокотехнологичных решений в данном виде бизнеса, Компания может предоставлять услуги интернет-трейдинга и обслуживания Клиентов на самом высоком уровне.

Посмотреть подробную информацию о компании

Открыть реальный счет

Оставить отзыв

Платим: 30 % от спреда

LiteForex

27 Отзывы(0) →

Основные преимущества

- Торговля на центовых счетах
- Минимальный депозит от 1$
- Минимальный лот: 0.01
- Плечо от 1:50 до 1:500
- Мгновенное исполнение

Описание

Веб-сайт www.LiteForex.org и проект LiteForex существуют с 2005 года. Владельцем торговой марки «LiteForex» является компания «Straighthold Investment Group, Inc.» - резидент Сейшельских Островов, действующий в соответствии с «International Business Companies Act, 1994» (Act 24 of 1994).

Деятельность компании «Straighthold Investment Group, Inc.» осуществляется на основании «Seychelles International Business Authority» и полностью соответствует Законодательству Сейшельских островов.

Посмотреть подробную информацию о компании

Открыть реальный счет

Оставить отзыв

Платим: 1.2 pips за лот

M I G Bank

28 Отзывы(0) →

Основные преимущества

- Сохранность средств
- Плечо от 1:50 до 1:500
- Минимальный депозит от 2000$
- Минимальный лот: 0.10
- 4 типа торговых счетов

Описание

M I G BANK – инвестиционный швейцарский банк, специализирующийся на предоставлении брокерских услуг на рынке Forex клиентам более чем в 120 странах 5 регионов земного шара. Наша компания является одной из ключевых фигур в секторе рынка Forex; мы значительно увеличили свою долю рынка, начиная с 2003 года, когда впервые начали деловую деятельность. Кроме того, наш банк – это один из наиболее быстро развивающихся швейцарских поставщиков услуг на рынке Forex.

Посмотреть подробную информацию о компании

Открыть реальный счет

Оставить отзыв

Платим: От 0.3 pips от спреда

Masterforex

29 Отзывы(0) →

Основные преимущества

- Торговля на центовых счетах
- Кредитное плечо от 1:100 до 1:500
- Минимальный депозит от 1$
- Котирование: Instant Execution
- Минимальный лот: 0.01

Описание

Дилинговый центр Masterforex образован 2 октября 2006 года. Проект www.masterforex.org, в состав которого входят профессиональные трейдеры и талантливые аналитики, основан в 2003 году. Торговая марка Masterforex зарегистрирована в США в U.S. Patent and Trademark Office под номером 78/886380. Уставный капитал ООО "Мастерфорекс" составляет 26 миллионов 500 тысяч рублей (более 1 миллиона долларов США).

Посмотреть подробную информацию о компании

Открыть реальный счет

Оставить отзыв

Платим: 0.6 pips за лот

RealTrade

30 Отзывы(0) →

Real Trade

Основные преимущества

- Минимальный лот: 0.01
- Кредитное плечо от 1:1 до 1:100
- Минимальный депозит от 20$
- Мгновенное исполнение
- Полное отсутствие комиссий

Описание

Брокерское общество **SIA ieguldījumu brokeru sabiedrība "Real Trade"** зарегистрировано в соответствии с Латвийским законодательством под регистрационным номером 40003627500 и регулируется Комиссией рынка финансов и капитала (FKTK). Номер лицензии FKTK - 06.06.11/275.

Брокерское общество бесплатно предоставляет своим клиентам программное обеспечение "Real Trader", которое позволяет получать информацию о текущем состоянии рынка в режиме реального времени, проводить технический анализ, заключать сделки и вести внутренний учет всех операций.

Посмотреть подробную информацию о компании

Открыть реальный счет

Оставить отзыв

Платим: 0.6 pips за лот

TadawulFX

31 Отзывы(0) →

TADAWUL FX

Основные преимущества

- Минимальный депозит от 500$
- Спред от 1.0 пункта
- Минимальный лот: 0.05
- Плечо от 1:100 до 1:500
- Исламские счета

Описание

TADAWULFX является ведущей швейцарской финансовой компанией основанной в 2006 году в Швейцарии, которая предоставляет своим клиентам брокерские услуги на рынке форекс через свою торговую систему, Meta trader 4. Великолепное время исполнения ордеров и профессиональная аналитическая поддержка, делает эту компанию замечательным выбором для инвесторов. TADAWULFX имеет лицензию выданную Cyprus Securities and Exchange Commission (CySec), номер лицензии: 103/09.

Посмотреть подробную информацию о компании

Открыть реальный счет

Оставить отзыв

Платим: 3 $ за лот

Teletrade

32 Отзывы(0) →

TeleTRADE

Основные преимущества

- Минимальный депозит от 300 USD
- Спред от 3-х пунктов
- Минимальный лот: 0.1
- 2 типа торговых счетов
- До 100% бонуса к открытию счета

Описание

Компания TELETRADE - признанный лидер в области предоставления консалтинговых и сервисных услуг на международных финансовых рынках. Компания TELETRADE была основана в 1994 году и вот уже 17 лет предоставляет своим клиентам возможности получать прибыль за счет изменения стоимости таких активов, как:

* Национальные валюты – USD, EUR, GBP, JPY, RUR, CHF, AUD, CAD, и др.;

* Сырьевые активы – золото, серебро, нефть, промышленные металлы, товары сезонного спроса и т.п.;

* Акции и индексы – Apple, Google, CITIgroup, Boeing, Intel, J.P. Morgan, Microsof, Ford, S&P 500, Dow Jones и т.п.

Деятельность TELETRADE строго регулируется:

* КРОУФР – Комиссия по Регулированию Отношений Участников Финансовых Рынков.

* ЦРФИН – Центр Регулирования Финансовых Инструментов.

В 2011 году, 2-ой год подряд, компания TELETRADE, в рамках ежегодной международной выставки FOREX EXPO, удостоилась награды Best Forex Broker In Russia And The CIS (лучший брокер в России и странах СНГ). В этом же году, на церемонии награждения лауреатов Национальной премии в области бизнеса «Компания года», TELETRADE победила в номинации «Репутация и доверие».

Посмотреть подробную информацию о компании

Открыть реальный счет

Оставить отзыв

Платим: 6 $ за лот

Weltrade

33 Отзывы(0) →

WELTRADE ONLINE CURRENCY TRADING

Основные преимущества

- Минимальный депозит от $10
- Плечо от 1:33 до 1:500
- Спред от 0 пункта
- Минимальный лот: 0.001
- Вывод средств в течение 30 минут

Описание

Компания "Weltrade" была основана в 2006 году. На сегодняшний день услугами компании воспользовались более 100 000 трейдеров из 18 стран мира. Филиалы компании представлены в России, Китае, Украине, Республике Беларусь, Узбекистане, Таиланде, Грузии, Индии и Индонезии. Все средства клиентов размещаются в лучших банках Европы - HSBC, Barclays, CitiBank. Бонусы начисляются на совершенные сделки, независимо от их результата. Вывод средств осуществляется в течение 30 минут.

Посмотреть подробную информацию о компании

Открыть реальный счет

Оставить отзыв

Платим: 30 % от спреда

Zulutrade

34 Отзывы(0) →

ZuluTrade

Основные преимущества

- Тысячи торговых сигналов
- Регулируется NFA
- Большой выбор компаний
- IPhone приложение
- Русская поддержка клиентов

Описание

ZuluTrade Интернет платформа использует сигналы профессиональных трейдеров рынка Forex для автоматического управления Вашими счетами у крупнейших брокеров.Было время, когда торговля валютой была головной болью. Но не сейчас! Вам не надо специально изучать или следить за рынком, чтобы сделать правильный выбор, потому что сотни известных финансовых экспертов со всего мира делают это за Вас.

Посмотреть подробную информацию о компании

Открыть реальный счет

Оставить отзыв

Платим: До 0.6 pips за лот

GT Capital

(0.0)

GT CAPITAL GROUP

Отзывы →

Основные преимущества

- Вывод средств в день обращения
- Страхование счетов компании и клиентов у американских прайм-брокеров
- Разнообразные дополнительные сервисы (от бесплатного обучения и биржевых обзоров до эксклюзивных аналитических сервисов)
- Автоматизированный риск-менеджмент, минимизирующий вероятность существенных «просадок» по счету
- Торговые демо-аккаунты для всех предлагаемых платформ

Описание

Компания **GT Capital Group** образована группой профессиональных трейдеров. Миссия компании принести в сообщество российских трейдеров профессионализм и высокое качество услуг. Компанией изначально приняты меры по организации бизнеса, опережающие существующие общепринятые системы на несколько лет. Этот подход — на опережение — отражен, как в оказании сервиса по торговле ценными бумагами, так и в честности, открытости и высокой компетентности в вопросах работы с ценными бумагами и капиталом, что по мнению менеджмента компании является залогом успеха компании.

Широкий выбор вспомогательных сервисов: в выборе акций, выработке стратегии торговли, получению торговых сигналов и реальной работе в команде трейдеров с большим стажем - значительно облегчает развитие трейдеров в компании **GT Capital Group** и делает их путь к успешной карьере трейдера короче и вернее. Организация торгового процесса, коммуникации между трейдерами по всему миру, постоянный поток видеоматериалов от опытных трейдеров делает компанию уникальной на территории России и стран СНГ.

Финансовая независимость и сила компании **GT Capital Group**, правильно юридически оформленные договора являются надежной гарантией безопасности капиталов клиентов компании. Американские партнеры компании **GT Capital Group** оперативно и всесторонне помогают в развитии компании и ее клиентов. Именно благодаря их широким возможностям компания **GT Capital Group** может предложить своим клиентам множество специализированных инструментов премиум класса.

Открыть реальный счёт

Оставить отзыв

Открыть демо-счёт

Зарегистрировать счет через Leprecon Trading

Платим 0.3 $ за 1000 акций

FrontStocks (1.3)

frontstocks Extend Success Frontier

Отзывы →

Основные преимущества

- Полное отсутствие спредов
- Плечо от 1:20 до 1:400
- Минимальный лот: 1$
- Минимальный депозит от 1$
- 4х-значное котирование

Описание

Компания **FrontStocks Ltd** оказывает частным и институциональным клиентам услуги трейдинга на международных финансовых рынках. Одними из главных направлений деятельности компании является предоставление доступа на валютный рынок Forex, а также к опционам и производным финансовым инструментам. История компании началась в 2009 году, с образования группы высококвалифицированных специалистов и бизнесменов.

Открыть реальный счёт

Оставить отзыв

Открыть демо-счёт

Зарегистрировать счет через Leprecon Trading

$ Платим 5 % от суммы каждой сделки

ТАКЖЕ «LEPRECON TRADING» ЭТО:

ЛАБОРАТОРИЯ

http://ealab.ru

В нашей Лаборатории на реальных счетах тестируются торговые системы, сигналы, включая АТС и МТС. Как известно, в последние несколько лет в Интернете активизировались продажи торговых систем, которые, при более близком рассмотрении, зачастую оказываются обманом. Так как мы сами являемся трейдерами и знаем, насколько важна в наши дни правильная информация, мы решили создать этот раздел для помощи трейдерам.

АТС | МТС | Сигналы | Второй шанс

A B C D E F G H I J K L M N O P Q R S T U V W X Y Z

Статус	Название	Пипс	Баланс	Эквити	Общее время теста	Прибыль с бонусов Лепрекона	Ссылки
	MultiMartingail	9345	12,578.80	10,198.20	107 дней	1.51	Просмотреть statement Обсудить на форуме Оставить комментарий
	Primeval-EA	5005	10,519.60	14,626.40	52 дней	12.07	Просмотреть statement Обсудить на форуме Оставить комментарий
	GeLan Trawler 2.0	3994	10,838.40	15,740.10	93 дней	0.09	Просмотреть statement Обсудить на форуме Оставить комментарий
	Pips Miner EE	3003	17,780.60	21,742.50	98 дней	4.14	Просмотреть statement Обсудить на форуме Оставить комментарий
	Aladdin 2 FX	2280	73.01	5,073.02	34 дней	7.45	Просмотреть statement Обсудить на форуме Оставить комментарий
	Forex No Loss Robot	1503	11,364.60	7,154.29	120 дней	1.26	Просмотреть statement Обсудить на форуме Оставить комментарий
	Magic Forex Bot	895	11,344.50	16,322.20	23 дней	0.15	Просмотреть statement Обсудить на форуме Оставить комментарий
	SPIKE EA	652	15,775.10	15,775.10	100 дней	3.83	Просмотреть statement Обсудить на форуме Оставить комментарий
	EXDeLuxe	509	36,441.20	41,441.20	65 дней	29.43	Просмотреть statement Обсудить на форуме Оставить комментарий
	MegaDroid	379	144.37	144.37	230 дней	3.75	Просмотреть statement Обсудить на форуме Оставить комментарий
	Euronis_v4	378	138.10	138.10	204 дней	398.72	Просмотреть statement Обсудить на форуме Оставить комментарий
	Forex Shocker 2.0	288	133.84	133.84	107 дней	17.67	Просмотреть statement Обсудить на форуме Оставить комментарий

ФОРУМ

(доступен в ЛК клиентов компании)

Форум создан для общения и обмена опытом между трейдерами. На форуме обсуждается множество важных вопросов: торговые стратегии - их оптимизация и практическое использование, механические торговые системы, выбор брокера, а также рассматриваются сопутствующие трейдингу темы - банки, платежные системы, инвестиции, ПАММ-счета и многое другое.

LepreconTrading	Последнее сообщение	Кол-во топиков	Сообщений
Новости Последние новости и события, связанные с проектами группы сайтов Leprecon Trading.	schooltoss 2012-04-24 22:35:34	261	440
Форум и его правила Прежде чем постить, узнай правила.	Anonim 2011-12-08 00:49:16	24	178
Сервис Leprecon Trading Всё самое интересное и нужное о Leprecon Trading.	FX101121 2012-06-06 00:05:43	134	1572
Журнал "Leprecon Review" Читаем, качаем, обсуждаем и делимся впечатлениями о журнале.	LepreconPromo 2012-06-30 21:41:39	129	175
"Лаборатория "EA Lab"" Раздел для обсуждения лаборатории, её возможностей, новостей, обновлений и т.д.	Anonim 2011-12-05 10:23:19	209	1568
Рынок Forex Общий топик по рынку Forex. Аналитика и события на рынках.	Admiral Markets 2012-07-10 12:00:51	188	5551
Торговые системы Обсуждение торговых систем, советников и сигналов.	Golden-d 2011-09-03 16:37:46	5	97
Стратегии Список и обсуждение стратегий для работы на финансовых рынках, бэктестов и т.д.	Anonim 2011-11-21 02:32:12	20	265
Раздел инвестиций Нужен инвестор? Хотите инвестировать, но не знаете кому доверить свои деньги? Тогда Вам сюда.	_ArthuR_ 2012-07-02 13:09:24	28	327
Программирование Все вопросы, касающиеся программирования и другой работы с кодом.	Anonim 2010-01-16 05:59:55	4	13
Ваши предложения С удовольствием выслушаем все Ваши пожелания и предложения.	amilto 2012-05-15 16:33:24	8	183

Главная → Журнал "Leprecon Review" → Архив журнала "Leprecon Review" №1-28

Архив журнала "Leprecon Review" №1-28

LepreconPromo
Владелец учетной записи
Сообщений: 2

Архив журнала **"Leprecon Review"** №1-28 доступен на постоянном ресурсе журнала http://www.lepreconreview.com

2012.06.30 21:41:39 Цитировать Пожаловаться

АРХИВ КОТИРОВОК

http://leprequotes.com

Этот сайт представляет собой онлайн библиотеку рыночных котировок. Нами была создана база данных котировок, запись в которую происходит круглосуточно в реальном времени.

Являетесь ли вы активным пользователем советников и торговых систем или только собираетесь им стать? А может быть вы - программист, занимающийся созданием новых советников или тестированием и оптимизацией уже известных в сети разработок?

В любом случае, если вы планируете тестировать или торговать советником у выбранного вами брокера, то желательно делать это на котировках именно того брокера, которого вы выбрали для торговли, чтобы результат тестирования максимально совпадал с реальностью. А котировки с реальных счетов у разных брокеров, как правило, имеются только за две последние недели (максимум месяц), и если у вас возникнет желание провести тест на котировках с реальных счетов компаний, то **«LepreQuotes»** - это то, что вам нужно.

Все котировки хранятся в формате .hst и записываются ТОЛЬКО с минутного временного периода (M1), как с реальных, так и с демо-счетов, так как котировки у таких счетов зачастую довольно сильно отличаются. Мы ввели возможность скачивания архивов обоих типов счетов.

Каждый желающий может совершенно бесплатно скачать архив за любой выбранный отрезок времени для последующего сравнения или использования для исторических тестов своей торговой системы.

Для получения ссылки на архив достаточно выбрать компанию, тип счёта, торговый символ, диапазон дат, и при нажатии на кнопку «Скачать» на ваш e-mail будет выслана ссылка для скачивания выбранного вами участка истории котировок.

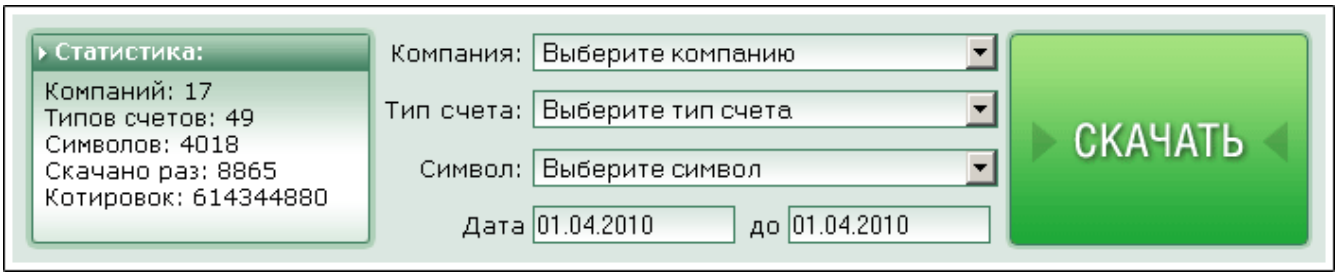

Ссылка на архив действительна только в течение определённого времени (указывается в полученном e-mail) и автоматически становится неактивной, как только указанное время заканчивается.

Пример письма со ссылкой на архив котировок:

FXopen when money makes money

LepreQuotes
FOREX QUOTES LIBRARY

LeprechonTrading REBATES .com
www.LepreconTrading.com
СООБЩЕСТВО ТРЕЙДЕРОВ
ТОРГОВЫЙ ЧАТ
ТУРНИР ПО ФОРЕКСУ

Уважаемый/Уважаемая [redacted]

Вами был запрошен архив котировок FIBO Forex EURUSD, 2010-04-01 00:00:00-2010-04-30 00:00:00. Ниже, Вы сможете найти ссылку для скачивания архивного файла с наших серверов. Ссылка остаётся активной в течении 60 минут (один час) и автоматически становится неактивной, как только 60 минут истекут.

Ссылка для скачивания архива:
http://leprequotes.com/downloads/1272792900_EURUSD_FIBO_Forex.hst

Внимание! Данный email не отслеживается Администрацией сервиса, если у Вас возникли вопросы по работе сервиса, обращайтесь по следующему адресу: info@leprequotes.com.

Спасибо за интерес к нашему сервису!

С уважением,

Администрация LepreQuotes.com

Количество брокеров постоянно увеличивается, и, соответственно, накапливается история котировок. Если в списке вы не найдете брокера, у которого торгуете, то пишите нам – мы постараемся добавить интересующие вас компании в наш список в ближайшее время.

ЕЖЕМЕСЯЧНЫЙ ЖУРНАЛ «LEPRECON REVIEW»

http://www.lepreconreview.com

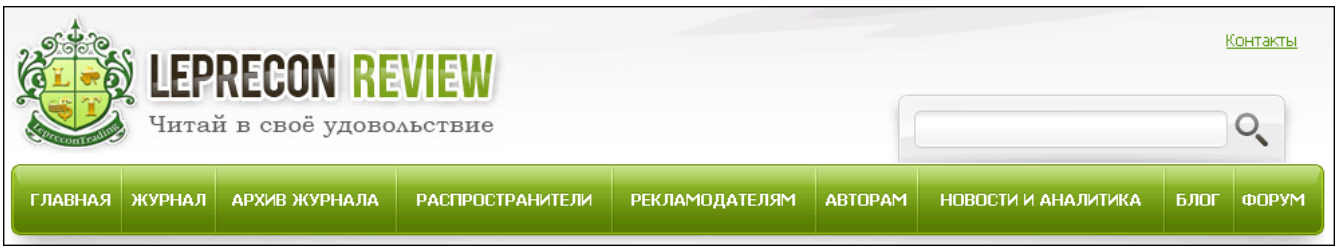

Журнал «Leprecon Review» – это электронное издание, которое станет Вашим незаменимым помощником в получении самой свежей информации о биржевой торговле. В журнале делается акцент на тестировании коммерческих и «домашних» торговых советников, рассматриваются интересные торговые системы, а также затрагиваются психологические, правовые и другие аспекты биржевой торговли.

Представляем Вам сайт нашего журнала:

www.lepreconreview.com

www.lepreconreview.ru

Новый сайт несёт в себе много различных возможностей не только для читателей, но и для наших партнёров:

- Просмотр журнала в онлайн режиме с пролистыванием и обновлением информации в реальном времени;
- Регистрация в разделе распространителей с полным списком выбора баннеров для своих сайтов и блогов;
- Полный архив всех номеров за всю историю существования журнала;
- Новости и анализ рынка;
- Различные конкурсы и призы для самых активных распространителей;
- Самая полезная и интересная информация по тестированию торговых систем, интервью, анализ рынка, интересные проекты и т.д. Все собрано в одном месте, искать больше не надо;
- И ещё много другой интересной информации.

ЕЖЕНЕДЕЛЬНАЯ РАССЫЛКА ДЛЯ КЛИЕНТОВ КОМПАНИИ «LEPRECON'S WEEK»

Последние новости, рейтинг торговых систем, обзор ПАММ-счетов, аналитика и анонсы от компании «Leprecon Trading».

А ТАКЖЕ «LEPRECON TRADING» ЭТО:

- Более **13750** клиентов!
- Бесплатный чат в Skype, где Вы можете задать интересующие Вас вопросы по торговле и получить на них ответы опытных трейдеров!
- Наша группа в социальных сетях:

- Дополнительные бонусы!
- Отсутствие комиссий и минимума на вывод!
- Большое количество доступных платёжных систем для вывода заработанного:

Платёжные системы: LEPRECON TRADING Debit Card, WebMoney, PayPal, moneybookers.com, Perfect Money, LIQPAY, RBK Money

- Различные акции и конкурсы для клиентов!
- Бесплатные вебинары по биржевой торговле, организованные совместно с нашими партнерами!

http://leprecontrading.com

КАК ЖЕ СТАТЬ КЛИЕНТОМ КОМПАНИИ «LEPRECON TRADING»?

Достаточно перейти по ссылке http://leprecontrading.com и следовать пошаговой инструкции:

Ответы на наиболее часто повторяющиеся вопросы Вы всегда сможете найти в разделе FAQ на сайте:

http://leprecontrading.com/faq.php

КОНТАКТЫ

Сайт журнала:
http://www.lepreconreview.com

Редакция журнала:
review@leprecontrading.com

Главный редактор:
editor@leprecontrading.com

Для рекламодателей:
advertising@leprecontrading.com

По всем вопросам, связанным с содержанием материалов журнала, а также с замечаниями и предложениями обращаться на электронный адрес редакции журнала.

Напоминаем, что торговля на рынке Forex является высокорискованным видом инвестиций. Опубликованные в журнале обзоры и аналитические материалы носят рекомендательный характер и не являются руководством к действию.

Leprecon Trading.com
Leprecon Trading.com laboratory
LEPRECON REVIEW Читай в своё удовольствие
LepreQuotes FOREX QUOTES LIBRARY

© 2009-2012 Leprecontrading. All rights reserved.