

# LEPRECON

## REVIEW

Выпускается при поддержке  
Интернет-ресурса



<http://www.lepreconreview.com>

№37 2013

# LEPRECON TRADING Нам 4 года!

«LEPRECON TRADING» 4 ГОДА!

Интервью

ИГОРЬ ДЯГИЛЕВ (Ree) - основатель  
«Leprecon Trading»

Лаборатория Лепрекона

JOKER EA NEXTGEN

Великие трейдеры мира

ДЖОН АРНОЛЬД : самый  
молодой трейдер-миллиардер

Уроки программирования

ШКОЛА MQL4 (Урок 100 - эстетика)

Практический трейдинг

ПРИЁМЫ СЕЗОННОЙ ТОРГОВЛИ

Финансовый калейдоскоп

САМЫЕ ЮНЫЕ ИНТЕРНЕТ-БИЗНЕСМЕНЫ

Психология трейдинга

ПСИХОЛОГИЧЕСКИЙ КУРС МОЛОДОГО БОЙЦА

Наш конкурс

ПОВЕЛИТЕЛЬ ОБЪЕМА

а также НОВОСТИ, АНАЛИТИКА, РЕЙТИНГИ



ГЕНЕРАЛЬНЫЙ СПОНСОР ВЫПУСКА  
FXopen  
when money makes money



СОДЕРЖАНИЕ

ОТ РЕДАКТОРА .....	3
НОВОСТИ ЛЕПРЕКОНА «Leprecon Trading» 4 года! .....	4
ИНТЕРВЬЮ Игорь Дягилев (Ree) – основатель «Leprecon Trading».....	15
АНАЛИТИКА .....	17
ЛАБОРАТОРИЯ ЛЕПРЕКОНА: Joker EA NextGen .....	28
ВЫБЕРИ СОВЕТНИК .....	45
ВЕЛИКИЕ ТРЕЙДЕРЫ МИРА Джон Арнольд: самый молодой трейдер-миллиардер .....	46
УРОКИ ПРОГРАММИРОВАНИЯ Школа MQL4 (Урок 100 - эстетика) .....	49
ПРАКТИЧЕСКИЙ ТРЕЙДИНГ Приемы сезонной торговли .....	55
ФИНАНСОВЫЙ КАЛЕЙДОСКОП Самые юные интернет-бизнесмены .....	74
ПСИХОЛОГИЯ ТРЕЙДИНГА Психологический курс молодого бойца .....	79
НАШ КОНКУРС Повелитель объема .....	83
РЕЙТИНГ ТОРГОВЫХ СИСТЕМ.....	86
РЕЙТИНГ СИГНАЛЬНЫХ СЕРВИСОВ.....	92
КТО ТАКОЙ ЛЕПРЕКОН? .....	94

Сайт журнала <http://www.lepreconreview.com>

© 2013 Все права на данные материалы принадлежат [LepreconTrading.com](http://www.LepreconTrading.com)  
Полная или частичная перепечатка запрещены!

## ОТ РЕДАКТОРА



Не так давно отмечался Международный День защиты детей, который вызвал у нас массу воспоминаний детства. Это и ватага ребят, носящихся во дворе с самого утра и до начала телепередачи «Спокойной ночи, малыши», во время которой двор пустел, потому что ее бежали смотреть все - от мала до велика; и помощь в учебе товарищам по октябратской звездочке; и куртка нараспашку, чтобы все видели твой пионерский галстук; и романтические выезды «на картошку», в которых непосредственно сбор урожая занимал одно из последних по важности мест...

Сегодняшнее время – другое... Это время социальной иерархии и общества потребления, самореализации и стремления взобраться как можно выше по социальной лестнице... Время всеобщей мобильности, мегаполисов и бешеного ритма жизни... Капиталистическое общество диктует свои правила: современные дети не похожи на нас - неотъемлемой частью детства стали такие понятия, как «деньги», «банк», «бизнес». Такое ощущение, что многие современные детки уже рождаются с калькулятором в одной руке и мобильником в другой – настолько рано они начинают демонстрировать миру свою предпринимательскую жилку. Интернет-бизнес, думается, самое подходящее для этого место, поскольку его безличность позволяет нивелировать возрастные ограничения. Как раз об этом наше мини-исследование в статье «Самые юные интернет-бизнесмены» в рубрике «Финансовый калейдоскоп», результаты которого, честно говоря, оказались для нас самих полной неожиданностью. А рубрика «Великие трейдеры мира» сегодня посвящена самому молодому трейдеру-миллиардеру Джону Арнольду.

Ну и, конечно, как обычно, у нас вы найдете новости, мониторинги, аналитику и многое другое.

Оставайтесь с нами!

Главный редактор Алекс Миньков



## LEPRECON TRADING 4 ГОДА !

**Дамы и Господа!**

**В мае 2013 года нашему с Вами любимому rebate-сервису «Leprecon Trading» исполнилось 4 года!**

Благодарим всех неравнодушных клиентов, которые не поленились отправить пару слов о работе нашего сервиса!

**Pavel, Russian Federation**

Отзыв: Как всегда все отлично. Лепрекон уже стал эталоном качества !!!

**Марат Салихов, Россия**

Отзыв: Здравствуйте! Все как в всегда в порядке! Получил выплату автоматически! Спасибо!

**Олег, Russian Federation**

Отзыв: Leprecon Trading - очень хороший проект. Большой выбор Форекс-брокеров и быстрый вывод средств на разные платежные системы. Большое спасибо за такой сервис.

**Александр, Russian Federation**

Отзыв: Спасибо, все на высшем уровне.

**Ветров, Russian Federation**

Отзыв: Всё отлично! Даже если ошибки встречаются, то они всегда исправляются с выгодой для клиента. Деньги выводятся мгновенно и без комиссий!

**Andrey, Russian Federation**

Отзыв: спасибо , все прошло почти мгновенно

**Ренат, Russian Federation**

Отзыв: все отлично как всегда)

**Юрий, Russian Federation**

Отзыв: Поздравляю Вас с 4-х летием Вашего проекта Leprecontrading.com! Желаю Вам дальнейшего процветания и успешной работы!

Работой проекта очень доволен. Правда есть одно небольшое "но" – на бонусные очки заказанные товары очень долго рассматриваются – магазин. Озон иногда даже успевает этот товар снять с продажи.

С уважением и поздравлениями ваш клиент Юрий.

**ткаченко, Russian Federation**

Отзыв: Благодарен! все супер, работает четко

**Пётр Калинин, Россия**

Отзыв: Здравствуйте. И процветайте. Я ещё никогда ранее не встречал столь безупречного сервиса. Многим брокерам есть чему у вас учиться. Лепрекон, вместе с толерантностью, выдержкой, доброжелательностью сотрудников службы поддержки, несомненно, лучшие в своем роде.

**Pavel, Russian Federation**

Отзыв: Отличная работа, все оч. быстро обработали. автовывод рулит )))

**Михаил, Russian Federation**

Отзыв: Ну по скорости исполнения Вам нет равных!!!! Спасибо!!!!!!!!!!!!!!!

**Николай, Russian Federation**

Отзыв: Вывод средств(автоматический режим) на WebMoney прошел моментально!!!! Спасибо

**Дмитрий, Russian Federation**

Отзыв: Спасибо леприкону, качественный сервис, всегда оперативная поддержка, 2 года никаких задержек с выплатами. Чего еще можно пожелать? Рекомендую!!!

**Игорь, Russian Federation**

Отзыв: Пользуюсь данным сервисом более года. Претензий к качеству и своевременности исполнения заявок на вывод средств не было ни разу. Спасибо, что вы есть! Удачи и успехов в развитии!

**Александр, Ukraine**

Отзыв: Вы лучшие, больше добавить нечего.

### Сергей, Russian Federation

Отзыв: Пользуюсь сервисом больше года, все очень удобно организовано и работает как часы. Спасибо!

### Андрей, Ukraine

Отзыв: БОЛЬШОЕ СПАСИБО, ЛЕПРИКОН!!!! Очень приятный сервис, благодарю за то что Вы есть!!!!Очень нравится автоматический вывод средств и к тому же без лишних комиссий!!!!СПАСИБО!!!

### Валентин, Russian Federation

Отзыв: Спасибо за очень четко налаженную работу. Молодцы!!!

С уважением, Валентин

### Виталий, Russian Federation

Отзыв: Отличный сервис, все четко налажено, пользуюсь им более 2 лет. Запрос на вывод без проблемный, заявки обрабатываются очень быстро.

### Pavel, Russian Federation

Отзыв: Всем привет, опробовал автовывод, все работает как обычно, на высоте :)  
За все время работы с лепреконом никаких нареканий к сервису не возникало, если и были какие-то рабочие вопросы, то они решались в кратчайшие сроки и всегда в лучшую сторону для клиента.  
Желаю дальнейшего стабильного развития и роста лепрекону и благодарю всю команду за отличную работу).  
P.S. Торгую с лепреконом практически с момента их создания.

### Борис, Russian Federation

Отзыв: Здравствуйте!  
Как все быстро! Удобно, все понятно даже "пожилому" человеку. Просто суперское оформление и исполнение!

### Эдуард, Russian Federation

Отзыв: Отличная команда, отличная работа! Спасибо!

### Сергей, Russian Federation

Отзыв: Молодцы!!! Виват Лепрекон

### Пётр, Russian Federation

Отзыв: Спасибо. С Вами приятно работать. Отдельное спасибо Игорю за организацию если не совершенного, то максимально близкого к совершенству пользовательского сервиса.

### Andrei, Russian Federation

Отзыв: Уважаемый Игорь, уважаемые сотрудники "Leprecon Trading" благодарю Вас за прекрасно оформленный сайт, за очень удобную систему вывода денег и великолепный сервис.

Большое Вам спасибо.

Желаю Вам всевозможных успехов и удачи.

С уважением,  
И223

### Дмитрий, Russian Federation

Отзыв: Четко, быстро. Что еще надо )))

### Виктор, Russian Federation

Отзыв: В воскресенье были проблемы верификации кошелька, в понедельник все прошло великолепно. Спасибо.

### Андрей, Russian Federation

Отзыв: Вывожу деньги уже не в первый раз, особенно радует быстрота поступления их в мой кошелек! Проект первый в своём роде, спасибо создателям!

### Константин, Russian Federation

Отзыв: Автоматические платежи очень удобны. Желаю успехов в дальнейшем совершенствовании сервиса.

**Владислав, Russian Federation**

Отзыв: Превосходный сервис! Отзывчивая и квалифицированная служба поддержки, 2,5 года пользуюсь - очень доволен. Всем рекомендую.

**Александр Гуленков, Украина**

Отзыв: Вы просто супер, пасиб что за вашу работу, и просто за то, что вы есть :) Удачи, и процветания вашему делу. Молодцы.

**Ольга, Russian Federation**

Отзыв: Было хорошо, а теперь вообще гуд, еще и моментальные платежи сделали. Спасибо - немного нормальных сервисов в сети осталось. Удачи лепрекону.

**Руслан, Russian Federation**

Отзыв: Великолепная работа. Скорость вывода средств просто поражает. Спасибо огромное за Вашу работу. Удачи Вам и процветания.

**TomCat, Russia**

Отзыв: Хочу высказать своё мнение о Проекте. Проект - безусловно - полезный, заслуживающий внимания и - что очень важно - сделан и поддерживается (благодаря его Создателю, соавторам и коллективу, конечно!) на ОЧЕНЬ ВЫСОКОМ УРОВНЕ! Практически все операции происходят прозрачно и, глядя со стороны, появляется ощущение, что на полном "автомате". Хотя понятно, что это ощущение рождается благодаря тому КАЧЕСТВУ, которое было изначально заложено в Проект его авторами. За более чем полгода работы не возникло ни одного повода для какого-либо недовольства. Более того, благодаря работе Поддержки и лично Игорю "Ree" был оперативно и безболезненно решен весьма "скользкий" вопрос о регистрации и начислениям с нового счета в ДЦ, в котором до этого я уже открывал счет (но без участия "Леприкона"). За что БОЛЬШОЕ СПАСИБО всем, кто участвовал и помог в разрешении этой проблемы! Отдельно СПАСИБО хочется сказать за шикарный по своему содержанию электронный журнал Leprecon Review. Честно говоря, никак не ожидал, что в качестве бесплатного дополнения к сервису прилагается такой шикарный бонус (это я про журнал ;-)). Также считаю, что очень полезными являются сервисы Лаборатории по тестированию "советников" и сигнальных сервисов и Архив котировок. И хотя вплотную ими пользоваться пока не доводилось, сам факт их наличия и знание об их существовании как-то греют душу. :-D В общем и целом Проект оцениваю исключительно на "ОТЛИЧНО" и желаю ему и всем его Участникам дальнейшего развития, роста и процветания!

**Pamir6116, Russia**

Отзыв: Давненько уже работаю с этим сервисом, и для себя решил, что все счета, которые буду открывать в будущем, буду открывать через ваш сервис! Успехов Вам, и долгой жизни!!!!



К сожалению, формат журнала не позволяет разместить все Ваши отзывы. Спасибо Вам за теплые слова и конструктивную критику – мы всегда стараемся делать все возможное для удобства и комфорта наших клиентов! Спасибо, что Вы с нами!

Сразу после «Новостей Лепрекона» предлагаем Вашему вниманию интервью с основателем «Leprecon Trading» Игорем Дягилевым (Ree).

— — —

## НАША СТАТИСТИКА:

Общая сумма выплат клиентам Лепрекона	Открыто счетов в компаниях	Общее количество зарегистрированных пользователей	Количество зарегистрированных партнеров
2 млн. 008 тыс. \$	21230	14220	5815





## К СЕРВИСУ «LEPRECON TRADING» ПОДКЛЮЧЕНА НОВАЯ КОМПАНИЯ – UPME GROUP



Компания Upme Group LTD создана командой специалистов Форекс и экспертами по программному обеспечению с более чем десятилетним стажем, лицензирована и осуществляет свою деятельность в соответствии со всеми нормами и требованиями Financial Services Comission. Особенностью компании является возможность полной

настройки торгового счета, т.е. при регистрации счета клиент выбирает не только размер плеча, базовую валюту и наличие/отсутствие свопов, но и котировки (4 или 5 знаков), тип исполнения (NDD или ECN) и тип спреда (фиксированный или плавающий).

Компания постаралась собрать в себе самые актуальные и выгодные условия для трейдеров, обеспечивая стабильную, а главное - выгодную торговлю на рынке Forex. Используется feed из лучших, первичных источников. На сегодняшний день в списке торговых инструментов - 29 валютных пар, драгоценные металлы.

Личный кабинет обновлён, регистрация счетов в данной компании активирована.

С уважением, Администрация «Leprecon Trading».

— — —

Список брокеров, доступных для регистрации в компании «Leprecon Trading»  
(по состоянию на июнь 2013 г.):

Брокеры			
ActivTrades		GT Capital	
Admiral Markets		HY Markets	
AForex		ICM Brokers	
AFX Capital		Instaforex	
DivenFX		Larson & Holz	
Dukascopy		Lionstone	
Exness		LiteForex	
Fibo Group		Masterforex	
FinFX		MIG Bank	
Forex Trend		MMCIS	
Forex4you		NordFX	
ForexClub		RealTrade	
Forex.com		RoboForex	
FreshForex		TadawulFX	
FrontStocks		Upme Group	
FxOpen		TradeFort	
Gibico		Weltrade	
Grand Capital		Zulutrade	

## Календарь начислений по брокерам (по состоянию на июнь 2013 г.):

<p><b>Instaforex</b> Первые 20 дней месяца следующего за отчётным</p>	<p><b>HY Markets</b> Первые 20 дней месяца следующего за отчётным</p>
<p><b>RoboForex</b> Первые 10 дней месяца следующего за отчётным</p>	<p><b>Forex4you</b> Первые 20 дней месяца следующего за отчётным</p>
<p><b>FinFX</b> Первые 20 дней месяца следующего за отчётным</p>	<p><b>FXopen</b> Первые 15 дней месяца следующего за отчётным</p>
<p><b>AFX Capital</b> Первые 20 дней месяца следующего за отчётным</p>	<p><b>AFOREX</b> Первые 20 дней месяца следующего за отчётным</p>
<p><b>ActivTrades</b> Первые 15 дней месяца следующего за отчётным</p>	<p><b>Admiral Markets</b> Первые 20 дней месяца следующего за отчётным</p>
<p><b>Dukascopy</b> Первые 20 дней месяца следующего за отчётным</p>	<p><b>EXNESS</b> Первые 10 дней месяца следующего за отчётным</p>
<p><b>Fibo Group LTD.</b> Первые 15 дней месяца следующего за отчётным</p>	<p><b>Forex.com</b> Первые 15 дней месяца следующего за отчётным</p>
<p><b>ForexClub</b> Первые 20 дней месяца следующего за отчётным</p>	<p><b>FX-Trend</b> Первые 15 дней месяца следующего за отчётным</p>
<p><b>FreshForex</b> Первые 15 дней месяца следующего за отчётным</p>	<p><b>Gibico</b> Первые 20 дней месяца следующего за отчётным</p>
<p><b>Grand Capital</b> Первые 15 дней месяца следующего за отчётным</p>	<p><b>ICM Brokers</b> Первые 10 дней месяца следующего за отчётным</p>
<p><b>Lionstone</b> Первые 25 дней месяца следующего за отчётным</p>	<p><b>LiteForex</b> Первые 10 дней месяца следующего за отчётным</p>
<p><b>MIG Bank</b> Первые 10 дней месяца следующего за отчётным</p>	<p><b>FOREX MMCIS</b> Первые 25 дней месяца следующего за отчётным</p>
<p><b>Masterforex</b> Первые 15 дней месяца следующего за отчётным</p>	<p><b>NordFX</b> Первые 10 дней месяца следующего за отчётным</p>
<p><b>RealTrade</b> Первые 10 дней месяца следующего за отчётным</p>	<p><b>Weltrade</b> Первые 20 дней месяца следующего за отчётным</p>
<p><b>TadawulFX</b> Первые 10 дней месяца следующего за отчётным</p>	<p><b>TradeFort</b> Первые 15 дней месяца следующего за отчётным</p>
<p><b>ZuluTrade</b> Первые 20 дней месяца следующего за отчётным</p>	<p><b>Larson and Holz</b> Первые 20 дней месяца следующего за отчётным</p>
<p><b>DivenFX</b> Первые 20 дней месяца следующего за отчётным</p>	<p><b>Upme Group</b> Первые 20 дней месяца следующего за отчётным</p>



**Напоминаем, что для заказа бонусов от компании «Leprecon Trading» доступны следующие интернет-магазины:**

	<b>Ozon</b> Российский интернет-магазин "Ozon" был открыт в 1998 году и является одним из первых отечественных масштабных проектов в электронной коммерции, в сегменте B2C.	<a href="#">Заказать</a>
	<b>Fotos</b> "Fotos" - украинский интернет-магазин электроники.	<a href="#">Заказать</a>

#### **Условия и правила заказа бонусов:**

1. Бонусные очки, полученные в сервисе Leprecon Trading, невозможно обменять на реальные деньги;
2. Любые тикеты, обращённые к службе поддержки, и другие обращения к администрации с просьбой обменять бонусные очки на реальные деньги будут игнорироваться;
3. В случае если бонусный товар не может быть оплачен напрямую на странице магазина, где он был выбран, и оплата должна быть произведена по месту доставки самим клиентом, бонусный заказ является невыполнимым и будет отклонён администрацией Leprecon Trading;
4. Доставка бонуса оплачивается сервисом Leprecon Trading. В случае если доставка не может быть оплачена в процессе покупки на сайте магазина, оплату доставки осуществляет клиент, заказавший бонус, по факту его получения.
5. Сервис Leprecon Trading не несёт ответственности за скорость доставки заказанного бонусного товара. Все вопросы по местонахождению товара и процессу его доставки клиент обязуется адресовать магазину, в котором был сделан заказ бонуса. Для упрощения отслеживания заказанного бонуса сервис Leprecon Trading со своей стороны обязуется предоставлять клиенту серийный номер (трек) заказа;
6. Сервис Leprecon Trading не несёт ответственности и не принимает участия в решении любых конфликтных ситуаций, связанных с доставкой, наименованием модели или качеством заказанного бонуса. В случае возникновения конфликтных ситуаций, клиент обязуется решать их напрямую с магазином, в котором был заказан бонус;
7. Каждый заказанный бонус доставляется почтой или курьером (если имеется такая возможность);
8. В случае отказа или аннулирования заказа магазином сервис Leprecon Trading обязуется вернуть уплаченные клиентом бонусные очки обратно на его баланс;
9. В случае если бонусный товар не может быть доставлен в страну проживания клиента, такой заказ будет отклонён администрацией сервиса Leprecon Trading;
10. Сервис Leprecon Trading обязуется уведомлять клиента обо всех действиях в процессе оформления бонусного заказа посредством сообщений, отсылаемых ему на e-mail.



«LepreQuotes» представляет собой онлайн библиотеку рыночных котировок. Так как история котировок очень важна и, самое главное, серьезно востребована среди пользователей автоматических торговых систем, нами была создана база данных котировок, запись в которую происходит круглосуточно и в реальном времени.

<b>Статистика:</b> Компаний: 17 Типов счетов: 49 Символов: 4018 Скачано раз: 10744 Котировок: 614344880	Компания: Выберите компанию Тип счета: Выберите тип счета Символ: Выберите символ Дата: 01.04.2010 до 01.04.2010	<b>СКАЧАТЬ</b>
--	---	----------------

Если в списке нет компании, которая Вам нужна - пишите нам на [info@leprequotes.com](mailto:info@leprequotes.com),  
и мы постараемся добавить эту компанию как можно быстрее!



Редакция журнала «Leprecon Review» приглашает к сотрудничеству авторов различных направлений, связанных с биржевой торговлей. Мы заинтересованы в публикации авторских обзорных, аналитических и практических статей, касающихся торговли на фондовом и валютном рынке.

#### ЧТО ЭТО ДАЁТ ВАМ, КАК АВТОРУ:

Вы можете заявить всему миру о себе, указав в статье свой сайт или блог, которые попадут не только в наши еженедельные рассылки (более 14200 подписчиков) и сам журнал, но и в архив, где останутся навсегда.

Возможно, после публикации Вы найдёте себе новых друзей или единомышленников. Если Вы имеете свой инвестиционный проект и Вам нужны инвесторы, после публикации результатов торговли Вашей системы Вы можете получить предложения от потенциальных инвесторов, что позволит увеличить Вашу прибыль и количество клиентов.

### **ОСНОВНЫЕ ТРЕБОВАНИЯ:**

- статьи объемом менее 2 страниц мы не публикуем, поэтому пишите немного более развёрнуто, стараясь раскрыть заявленную тему. Обычно оптимальный размер статьи составляет 2-4 страницы или 8000 знаков (без пробелов);
- обязательно сопровождение статьи графическими иллюстрациями;
- статья должна быть написана в простой и доступной для понимания форме;
- если нужно будет сделать поправки, то мы с Вами свяжемся.

### **ГЛАВНЫЕ УСЛОВИЯ ПУБЛИКАЦИИ:**

- статья должна отвечать описанным выше требованиям;
- Вы должны являться автором статьи и иметь полное право (авторские права) на её публикацию;
- то, что Вы присылаете нам материал, автоматически означает, что Вы даёте согласие на его публикацию;
- каждая одобренная на публикацию статья позволяет автору получить за неё вознаграждение, рамки которого оговариваются отдельно с Администрацией журнала.

### **В ПРИСЛАННОМ МАТЕРИАЛЕ ДОЛЖНО ПРИСУТСТВОВАТЬ:**

- Ваши Ф. И. О. (никнэйм);
- Ваше качественное фото;
- краткое сообщение об авторе, включая Ваш опыт биржевой торговли.

А также, по желанию, можно указать Ваши контактные данные (адрес сайта, блога).

### **КУДА И КОМУ ОТПРАВЛЯТЬ МАТЕРИАЛ:**

Весь материал перед одобрением проходит предварительную проверку в редакции журнала. Статью в формате Microsoft Word, а также графические и прочие материалы необходимо присылать на e-mail: [editor@leprecontrading.com](mailto:editor@leprecontrading.com).

На этот же адрес Вы можете отсылать вопросы по публикациям и другим темам, которые касаются некоммерческого размещения материала в нашем журнале.

В случае, если Вы не получили от нас ответа в течение 5 дней, пожалуйста, продублируйте ещё раз Ваше письмо на этот же адрес.

### **ВНИМАНИЕ:**

Журнал «**Leprecon Review**» является независимым изданием, и мы оставляем за собой право отказать в публикации предоставленного нам материала без объяснения причин.

Также причины для отказа могут быть следующие: работы автора не отвечают заданной тематике, противоречат действующему законодательству, содержат оскорбления и клеветнические выпады по отношению к каким-либо группам людей/персонам, призывы к насилию, разжиганию межнациональной розни, нецензурные выражения или нарушают права третьих лиц.

Если у Вас возникли вопросы о причине отказа, Вы всегда можете связаться с Администрацией журнала для уточнения этой информации.

**Написать письмо**

## ИНТЕРВЬЮ



Компании «Leprecon Trading» в мае 2013 года исполнилось уже 4 года! И сегодня, по уже сложившейся традиции, у нас в гостях **Игорь Дягилев (Ree)** – основатель, руководитель и идейный вдохновитель компании «Leprecon Trading» – крупнейшего в рунете сервиса по компенсации затрат на спред в большинстве известных ДЦ и Брокерских компаний.



*Здравствуйте, Игорь. По сложившейся традиции каждый год, в День рождения компании «Leprecon Trading», мы спешим задать Вам несколько интересующих наших читателей и клиентов вопросов. И первый из них – в чем секрет успеха компании Leprecon Trading?*

Добрый день. С удовольствием отвечу на все вопросы. Что касается секрета успеха – то он на самом деле прост. Когда создаешь какой-то проект, безусловно, нужно иметь коммерческий план - рассчитать его окупаемость и т.п. Но это не самое главное! Секрет в том, что в любое дело важно вложить частичку своей души, в хорошем смысле болеть этим делом, чтобы оно было не только коммерчески выгодным, но и интересным лично для тебя. И только когда ты делаешь интересное дело, когда увлечен им и на первоначальном этапе даже не думаешь о прибылях, вот тогда, в итоге, твое дело начинает приносить плоды. Со стороны очень хорошо видно, когда что-то делается с душой, а что-то - просто для извлечения прибыли. И, судя по количеству наших клиентов, мы выбрали правильное направление!



*Скажите, Игорь, все ли из задуманного удалось реализовать?*

Прошедший год был достаточно продуктивным. Было реализовано большое количество идей, но, к сожалению, далеко не все. Мы постоянно думаем над развитием и улучшением сервиса, поэтому планов по улучшению всегда очень много, чего не скажешь о времени для реализации всего задуманного. Поэтому приходится идти на компромисс, откладывая что-то на чуть более отдаленную перспективу. Но, в итоге, я уверен, все у нас получится!



*На сайте мы видим, что количество клиентов Вашего сервиса продолжает уверенный рост. Интересно узнать, какую оценку Вы сами даете своим достижениям: удовлетворены ли Вы результатами работы Вашей компании?*

Да, мы вполне довольны тем, что нам удалось сделать. За прошедшие четыре года у нас сформировалась сплоченная команда, вместе с которой мы можем продуктивно развиваться и добиваться поставленных целей. Что касается оценки своей работы, довольные клиенты – вот лучшая благодарность для нас.



*Судя по многочисленным отзывам, компания «Leprecon Trading» известна своей мультисервисностью: это не только rebate-услуги, но и тестирование советников на реальных счетах, архив котировок самых известных брокеров, журнал о биржевой торговле и т. д. Что еще, помимо этого, могут ожидать ваши клиенты в ближайшем будущем?*

Конечно, мы заинтересованы в том, чтобы нашим клиентам было максимально удобно и приятно пользоваться нашим сервисом. Поэтому мы в «Лепреконе» считаем, что никогда

нельзя останавливаться на достигнутом и всегда есть к чему стремиться. Только такой подход позволяет держать планку на высоком уровне. Безусловно, и в этом году наших клиентов ждут приятные сюрпризы, бонусы, нововведения, призванные сделать наше сотрудничество еще более взаимовыгодным.

**Игорь, спасибо за интервью. Желаем компании «Leprecon Trading» долгих и успешных лет жизни и процветания!**







# АНАЛИТИЧЕСКОЕ ИССЛЕДОВАНИЕ РЫНКА

(ПО МАТЕРИАЛАМ РОССИЙСКИХ И ИНОСТРАННЫХ СМИ)

## ФУНДАМЕНТАЛЬНЫЙ ВЗГЛЯД

### ЗАДЕРЖКА С ВОССТАНОВЛЕНИЕМ ЭКОНОМИКИ МОЖЕТ ПОСТАВИТЬ ПОД ВОПРОС СОХРАНЕНИЕ БАЛАНСА НА РЫНКЕ

ЛОНДОН, 11 июня (Dow Jones). Любое снижение темпов восстановления экономики может нарушить баланс на рынке нефти во втором полугодии этого года. Об этом сообщается в отчете Организации стран-экспортеров нефти (ОПЕК), опубликованном во вторник. При этом картель немного понизил прогноз по спросу на нефть на мировом рынке.

В ОПЕК предупредили о том, что баланс на рынке может оказаться под вопросом, если сильные ураганы в США приведут к производственным проблемам.

В ежемесячном отчете картеля о рынке нефти сообщается, что "неопределенности, связанные как со спросом, так и с предложением, могут нарушить ожидаемый баланс на рынке во втором полугодии 2013 года".

На фоне сохраняющейся экономической неопределенности ОПЕК незначительно понизила прогноз по росту спроса на нефть на мировом рынке в 2013 году на 10 000 баррелей в день по сравнению с майским отчетом. В то же время ожидается, что спрос на нефть в этом году возрастет примерно на 780 000 баррелей в день, отметили в картеле.

ОПЕК предупредила о том, что баланс рисков для спроса на нефть смещен в сторону снижения. "В целом это связано со слабыми экономическими перспективами Европы и возможными задержками экономического восстановления США", – добавили в картеле.

В картеле также указали на недавнее снижение потребления тяжелого нефтяного топлива в Японии, поскольку вместо него используются природный газ и уголь. И добавили, что угрозы снижения темпов роста экономики существуют также и в развивающихся странах, потребление нефти в которых в последние годы растет.

В то же время в ОПЕК заметили, что предложение на рынке нефти может оказаться ниже ожидаемого уровня в случае сильных ураганов в США. Согласно прогнозу картеля, примерно две

Необходимо принимать во внимание, что материалы раздела «Аналитика» носят информационный характер и не являются четкими торговыми рекомендациями. Публикуемые рекомендации являются частным мнением аналитиков и не должны восприниматься как прямое руководство к действию. Редакция журнала «Leprecon Review» не несет ответственности за инвестиционные и прочие решения, принятые пользователями на основании информации, представленной в данном разделе, а также за результаты, полученные в ходе принятия таких решений.

трети увеличения добычи нефти вне ОПЕК придется на США, которые активно ведут разработку нетрадиционных месторождений углеводородного сырья. При этом рост общей добычи нефти вне ОПЕК, вероятно, составит в этом году 1 млн баррелей.

«В то же время сохраняются риски того, что добыча в США окажется не столь высокой, - считают в картеле, - официальный прогноз предполагает 'активный' или 'крайне активный' сезон ураганов в этом году, который может отразиться на добыче углеводородов в наступающем сезоне».

Хотя возможны перебои с добычей нефти на шельфе США, растет производство нефти, получаемой из плотных коллекторов на месторождениях, расположенных на территории страны. В понедельник правительство США обнародовало отчет, согласно которому 10% мировых извлекаемых запасов нефти, вероятно, приходится на сланцевые пласты, расположенные на месторождениях в США и других странах.

Автор Benoit Faucon (перевод ПРАЙМ, DJ Commodities).

Dow Jones Newswires, ПРАЙМ

# ВЗГЛЯД В ПРОШЛОЕ



## NY MARKETS: ДОЛЛАР ОТСТУПИЛ ПРОТИВ ЕВРОПЕЙСКИХ ВАЛЮТ

По итогам месяца доллар отступил против европейских валют, поскольку стали затихать страсти вокруг долгового кризиса Еврозоны. Зато американская валюта заметно укрепилась по отношению к иене, которая обновила минимумы 2009 года после того, как Банк Японии предпринял более агрессивные шаги по смягчению монетарной политики, чем предполагалось.

Доллар несколько вырос в цене после того, как Китай сообщил о разочаровывающей динамике своей экономики, которая является второй по величине в мире. Данные новости возобновили опасения по поводу перспектив роста мировой экономики. Согласно официальным данным, по итогам I кв рост ВВП Китая составил +1.6% кв/кв или 7.7% г/г, что намного хуже прогнозируемых +1.9% кв/кв или +8.0% г/г, а также предыдущих показателей +2.0% кв/кв или +7.9% г/г. Другой отчет показал, что по итогам марта рост промышленного производства Китая (г/г) составил всего 8.9%, в то время как ожидалось улучшение с 9.9% до 10.0%. Позитивным оказался лишь прирост розничных продаж – 12.6% в марте против ожидавшихся 12.5%.

Однако представители Федерального резерва, в частности, член FOMC Нараяна Кочерлакота, укрепили участников торгов во мнении, что ставки ФРС еще долго не будут повышаться, чтобы не повредить экономике, а замедляющаяся инфляция "является поводом для беспокойства".

### Евро:

Месяц для евро начался с того, что ЕЦБ оставил ставку без изменений. Вполне ожидаемый шаг, но все же евро заметно подорожал. Причиной стала традиционная пресс-конференция Драги, в ходе которой глава ЕЦБ заявил, что центральный банк "готов действовать", в случае, если экономика региона продолжит ухудшаться. Драги заявил, что на данный момент слабость в экономике сохраняется, и во втором полугодии ожидается постепенное восстановление, а баланс рисков смещен в сторону снижения темпов роста. Драги также отметил, что монетарная политика сохранит стимулирующий характер так долго, насколько это будет необходимо.

Хотя, что касается экономических данных, то они не особо радовали приверженцев евро.

Так, отчет Eurostat показал, что в феврале уровень безработицы в еврозоне, по сравнению с предыдущим месяцем, остался неизменным - на уровне 12%, как и ожидалось. Предыдущий показатель был пересмотрен с 11.9% до 12.0%. Наихудшие ситуации были зафиксированы в Греции и Испании (26.4% и 26.3% соответственно), в то время как самые низкие уровни наблюдались в Австрии (4.8%) и Германии (5.4%).

Кроме того, была отмечена слабость в секторе услуг. Ожидалось, что индекс деловой активности Франции и Германии снизится с 43.7 пп до 41.9 пп и с 54.7 пп до 51.6 пп соответственно, однако в итоге показатели засвидетельствовали падение до 41.3 пп и 50.9 пп соответственно. Индекс активности в секторе услуг еврозоны также отступил с 47.9 пп до 46.4 пп в марте, что ниже средних оценок аналитиков в 46.5 пп. Сводный показатель отошел от 47.9 пп до 46.5 пп в марте (прогноз: 46.5 пп).

Другой отчет показал снижение розничных продаж в еврозоне на 0.3% в феврале после роста на 0.9% месяцем ранее. Аналитики прогнозировали снижение всего на 0.2%.

По итогам марта индекс цен производителей Германии упал на -0.2% м/м (прогноз: 0.0%) и вырос на 0.4% г/г (прогноз: 0.7%).

Индекс настроений в деловой среде от института ZEW снизился в апреле до 42.0 пп против мартовского значения в 48.5 пп., в то время как ожидалось ухудшение всего до 45.0. Индекс текущей ситуации ZEW также разочаровал - индекс упал в апреле с 13.6 до 9.0, хотя рынок ожидал восстановления до 15.0.

В Германии индекс делового доверия от института IFO в апреле упал до 104.4 пп, в то время как аналитики прогнозировали 106.2 пп. Более того, индекс текущих условий от IFO также упал - до 107.2 пп против прогноза в 109.5 пп. И, наконец, индекс ожиданий снизился до 101.6 пп против 103.0 пп.

Поддержку евро получал от результатов аукционов облигаций. Так, единая валюта обновила 6-недельный максимум после того, как по итогам проведенного аукциона доходность 3-летних облигаций итальянского правительства снизилась с 2.48% до 2.29%, минимального уровня с мая 2013. Также снизилась доходность и испанских облигаций, что могло бы свидетельствовать в пользу того, что долговой кризис в Европе постепенно отступает.

Также был опубликован отчет ЕЦБ, который, в частности, включал информацию о последнем заседании Совета банка, на котором было принято решение оставить учетную ставку на уровне 0.75%. Совет ЕЦБ ожидает, что инфляционное давление останется сдержанным в среднесрочной перспективе. Члены Совета отмечают, что экономическая активности в странах еврозоны останется слабой, однако постепенно будет восстанавливаться во втором полугодии.

Давление на доллар также оказывали спекуляции относительно того, что сохранение мировыми центральными банками стимулирующей монетарной политики поддержит спрос на высокорисковые активы.

Выступая на конференции по банковской системе, Ангела Меркель заявила, что повышение процентных ставок приведет к улучшению ситуации в Германии. В то же время она признала, что решение данного вопроса является трудностью для ЕЦБ, поскольку европейский Центробанк должен принимать во внимание также потребности других государств-членов Еврозоны.

В конце месяца давление на евро возросло, поскольку появились новые свидетельства рецессии в Еврозоне. Вышедшие в то время показатели мы упоминали чуть ранее. Появились слухи о скором понижении ставок ЕЦБ, которые вполне оправдались на майском заседании центрального банка.



Евро оттолкнулся от сильного уровня поддержки в районе 1.3050. Прохождение данного уровня будет говорить об усилении настроений на продажу курса. Однако в данный момент преобладают настроения на покупку единой валюты. Ближайшее серьезное сопротивление расположено в районе 1.3240. Однако ускорение роста курса возможно только при прохождении 1.3320. Далее, скорее всего, обойдется без подобных эксцессов, и курс будет торговаться в восходящем канале, указанном на рисунке.

— — —

## Фунт:

Британский фунт стерлингов по итогам месяца вырос. В начале месяца валюта Великобритании восстановилась из области 2-недельного минимума против доллара после того, как Банк Англии, вопреки прогнозам, принял решение о сохранении объема программы количественного смягчения на прежнем уровне. Глава Банка Англии Мервин Кинг с двумя коллегами в феврале и марте предлагали увеличить программу на 25 млрд. фунтов стерлингов, однако они до последнего оставались в меньшинстве. Основная ставка рефинансирования, как и ожидалось, осталась на рекордном минимуме в 0.5%.

Согласно протоколам последнего заседания Банка Англии, члены MPC проголосовали 9-0 за то, чтобы оставить ставку на уровне 0.5% и 6-3 за неизменность программы QE в объеме £375 млрд. Кинг, Фишер и Майлз снова предложили увеличить программу QE на £25 млрд.

Однако рост был не так силен, как мог бы, так как примерно в то же время стало известно, что падение объемов выпуска промышленной продукции в Великобритании в марте оказалось более существенным, чем это предполагалось.

Британский фунт продолжил падение против доллара после того, как международное рейтинговое агентство Fitch понизило долгосрочный рейтинг до AA+ с AAA со стабильным прогнозом.

Также давление оказывали макроэкономические отчеты. Так, отчет по розничным продажам засвидетельствовал снижение продаж в марте на 0.5% г/г против прогнозов в -0.6%. Продажи, за исключением топлива, в годовом исчислении показали рост в марте на 0.4%, в то время как аналитики прогнозировали +0.9%.

Кроме того, опубликованные данные показали, что количество заявок на трудоустройство сократилось в марте на 7.0К, в то время как аналитики прогнозировали 0.0К. Однако уровень безработицы по методологии ILO вырос в феврале до 7.9% против среднего прогноза аналитиков в +7.8%.

Те же макроэкономические отчеты стали причиной резкого роста курса фунта в конце месяца. Британский фунт стерлингов значительно укрепил свои позиции после того, как стало известно, что Великобритании удалось избежать тройной рецессии. Внушительный рост ВВП Великобритании, по итогам I квартала, стал для рынка полной неожиданностью.

По предварительным оценкам, ВВП Великобритании в первом квартале показал годовой рост на 0.6%, в то время как аналитики в среднем прогнозировали +0.3%. Более того, квартальный показатель ВВП составил +0.3% против ожиданий роста всего на 0.1%.

Министр финансов страны назвал данные обнадеживающим свидетельством улучшений в экономике страны. Напомним, что еще за неделю до выхода данных Озборн выступал за сохранение стимулирующих мер для оживления экономического роста.



Ключевое сопротивление по фунту в апреле находилось в районе 1.5600/20. Его преодоление ускорит рост курса, и целью в таком случае станет область 1.5720 и далее – 1.5900. Однако более вероятным выглядит сценарий консолидации курса в удобном для торгов диапазоне 1.5480-1.5620.

## Йена:

Японская иена стремительно упала против доллара после того, как Банк Японии принял решение о дополнительном смягчении монетарной политики. По итогам первой встречи во главе с новым главой Банка Японии Харухико Куроды было принято решение о более агрессивном смягчении монетарной политики.

Новоизбранный глава Банка Японии Харухико Курода заявил, что цель по инфляции является "гибкой" и может корректироваться в зависимости от ситуации. В итоге центральный банк установил 2-летний срок для достижения инфляционных целей в рамках программы количественного и качественного монетарного смягчения. Кроме того, регулятор принял решение повысить объем ежемесячной скупки бондов до 7 трлн. иен, при этом будут приобретаться облигации со сроком погашения не менее 7 лет.

Иена сократила свое падение, которое приблизило ее к ключевому уровню Y100, после того, как официальная статистика показала, что японские инвесторы продавали иностранные бонды.

Позже иена снижалась на протяжении четырех дней против доллара после того, как министр финансов Японии Таро Асо заявил, что политика стимулирования экономического роста в Японии, которая привела к падению курса иены, не встретила сопротивления на саммите Большой Двдцатки в Вашингтоне. Министры финансов стран Большой Двдцатки заявили, что методы поддержки внутреннего спроса в Японии достаточно эффективны, что должно позволить стране избежать негативного влияния на экономику существенного падения курса национальной валюты. В итоге иена потеряла в стоимости порядка 20% против доллара за последние шесть месяцев.

Статистика Японии показала сокращение дефицита торгового баланса в марта, поскольку экспорт вырос на 1.1% по сравнению с прошлым годом. Данные практически оправдали прогнозы

аналитиков, которые ожидали рост экспорта на 1%.

Также Банк Японии заявил, что планирует повысить частоту скупки бондов до 8 раз в месяц с текущих 6, чтобы ежемесячно покупать в общем облигации на 7.5 трлн. иен.

Причиной некоторого роста японской валюты в конце месяца стало отсутствие новых мер по стимулированию экономического роста со стороны Банка Японии. Банк Японии, по итогам своей очередной встречи, подтвердил намерение удвоить объем программы покупки активов в течение 2 лет, увеличив ее на 70 трлн. иен (\$710 млрд.) в год.



Курс USD/JPY вполне может продолжить рост, но для этого надо преодолеть сопротивление в районе 99.90-100.00. После этого целью повышения будет область 102.00. Однако следует заметить, что возможно тестирование ближайшего сопротивления с переписью недавних максимумов и формирование медвежьей дивергенции на дневном графике. В таком случае следует ожидать коррекцию в район 96.00.

# ПРОГНОЗЫ

Доллар уверенно рос в мае, поскольку глава Федерального резерва Бен Бернанке заявил, что центральный банк может сократить объемы ежемесячной программы выкупа облигаций в рамках ближайших заседаний, если регулятор будет уверен в устойчивости экономического роста.

Он также сказал, что экономика США остается под давлением высокого уровня безработицы и жесткой экономии, а преждевременное сворачивание программы QE может навредить экономическому восстановлению. Однако некоторые члены FOMC выразили желание увеличить сокращение программы QE уже в июне, если экономическая ситуация будет к этому располагать.

Определенное давление на доллар оказало сообщение о понижении прогноза по росту мировой экономики. Так, согласно отчету Организации экономического сотрудничества и развития (ОЭСР), в этом году экономика еврозоны сократится на 0.6% против предыдущего прогноза падения на 0.1%. В 2014 году ожидается восстановление экономики еврозоны на 1.1% против ранее ожидавшихся 1.3%. ОЭСР понизила прогноз роста ВВП США в 2013 до 1.9% против 2% в ноябре. Что касается прогноза по мировой экономике, прогноз по 2013 году был сокращен с 3.4% до 3.1%, а по 2014 году - с 4.2% до 4.0%. Однако снижение доллара носило кратковременный характер и не повлияло на общую оптимистическую картину.

## Евро:

Отчеты по экономике Еврозоны на протяжении месяца совсем не радовали инвесторов, усугубляя картину. Так, экономика еврозоны уже шестой квартал подряд демонстрировала снижение, что стало самым долгим периодом падения с 1995 года. Опубликованные данные по ВВП Германии и Франции также оказались хуже прогнозов.

Падение производства привело к тому, что темпы роста экономики 17 стран ЕС сократились на 0.2% в период с января по март. Официальная статистика Евростат оказалась хуже, чем консенсус-прогноз о сокращении на 0.1%.

Индекс экономических настроений института ZEW по Германии вырос в мае на 0.1 пункта (до 36.4), что также было ниже ожидавшегося уровня 38.3. Прошлый отчет о сокращении индекса в апреле также был разочаровывающим. Индекс экономических настроений ZEW по Еврозоне тоже оказался хуже прогнозов - вырос в мае на 2.7 пункта до 27.6 против ожидавшихся 39.0.

Далее евро понес потери после публикации отчета, засвидетельствовавшего сохранение инфляции потребительских цен в регионе на минимальном уровне за последние 3 года.

Правда, обзор IFO в Германии показал неожиданно сильный рост в мае - с 104.4 до 105.7 против прогноза 104.5, что привело к уверенным покупкам единой валюты. Экономист института IFO Клаус Вольрабе прокомментировал, что рост индекса делового климата Германии объясняется сильной внутренней экономикой, экспорт также показывает хорошую динамику.

Хотя уже через пару дней европейская статистика засвидетельствовала рост уровня безработицы в апреле до рекордного уровня 12.2%.

Также можно отметить, что Еврокомиссия подтвердила, что Испании и Франции предоставлено дополнительно 2 года для достижения целей по сокращению дефицита бюджета, при этом Нидерланды и Бельгия получили право выполнить свои обязательства на 1 год позднее, чем было предписано изначально.





С технической точки зрения, курс подошел к хорошему уровню поддержки в районе 1.2780, не смог его пробить, в результате чего было сформировано двойное дно. Если курс сможет преодолеть текущие максимумы, мы увидим уверенный рост единой валюты в район 1.3680. Если же данные из Еврозоны и США будут противоречить друг другу, то нас ожидает консолидация курса в диапазоне 1.2780-1.3280.

— — —

## Фунт:

Фунт по итогам месяца снижался на фоне укрепления доллара. Однако данные из Британии не были такими уж плохими. Фунт восстановился из района 10-недельного минимума против доллара после выхода правительственного отчета, который зафиксировал рост экономики Великобритании в первом квартале 2013 года. ВВП вырос на 0.3% в первые три месяца этого года, что лучше предварительных оценок, обнародованных 25 апреля. Также была довольно неплохая статистика по безработице.

Однако отчет по инфляции был далек от идеала. Ежеквартальный отчет Банка Англии по инфляции показал, что, согласно ожиданиям, инфляция в Великобритании должна подняться в июне выше 3% и, возможно, останется выше целевых 2% еще в течение следующих двух лет.

Что касается ВВП, показатель, вероятно, будет постепенно набирать рост в течение следующего года или около того, поддержанный прошлыми покупками активов, смягчением условий кредитования по схеме Финансирования Банковских Кредитов и продолжающимся улучшением глобальной окружающей среды.

Комитет Банка Англии ожидает, что в первом квартале 2013 года рост ВВП составит 0.3%. В текущем квартале ожидается рост на 0.5% кв/кв, а в годовом исчислении ВВП - на 2.2% (что выше предыдущего прогноза 2.0%). Тем не менее, Комитет признает, что темпы восстановления по-прежнему "слабы и неравномерны". Повышение ставок не ожидается до 2016 года.

Также были опубликованы протоколы майского заседания MPC Банка Англии, которые показали единогласное решение по ключевой процентной ставке (рекордный минимум 0.5%). При этом глава регулятора Мервин Кинг предлагал увеличить программу выкупа активов, которая на сегодняшний день составляет 375 млрд. фунтов (\$583 млрд.) до £400 млрд, однако

большинством голосов членов MPC его предложение не было одобрено.

А вот по мнению МВФ, баланс рисков для экономики Великобритании смещен в сторону ослабления роста.

- фискальные проблемы ограничивают рост экономики;
- Великобритании необходима "скоординированная многосторонняя стратегия";
- монетарная политика Банка Англии должна сохранить стимулирующий характер;
- Банку Англии следует задуматься о дальнейших покупках облигаций;
- устойчивое экономическое восстановление в Великобритании еще не началось.



Посмотрим на технику. Похоже, фунт хорошо себя чувствует в канале, который видно на картинке. Верхняя и нижняя граница протестированы идеально. Можно предположить, что пока ситуация в экономиках ведущих стран кардинально не изменится, этот диапазон будет сохранять актуальность. Выход за его границы приведет к резкому ускорению движения фунта в сторону пробития.

— — —

### Йена:

Японская иена упала на 3.4% против доллара в мае: курс снижается восьмой месяц подряд, что является наиболее продолжительным периодом снижения с 1996. Глава Банка Японии Харухико Курода заявил, что слабая иена может привести к росту цен, при этом Япония пытается привести инфляцию в соответствие с положительным экономическим циклом.

Давление на иену, наряду с сильными данными из США, оказала публикация отчета, засвидетельствовавшего сохранение тенденции, в соответствии с которой японские инвесторы стали частыми покупателями иностранных облигаций. В итоге активизировались спекуляции, что предпринимаемые Банком Японии меры заставляют инвесторов искать более высокие прибыли за пределами страны.

Японское новостное агентство Kyodo News сообщило о пересмотре данных по инфляции, торговому балансу и ВВП за 4-й квартал:

- Годовой номинальный ВВП скорректирован до -0.5% с -1.3%
- Номинальный квартальный ВВП пересмотрен до -0.1% с -0.3%
- Экспорт пересмотрен до -1.7% с -1.3%
- Импорт пересмотрен до 0.5% с 3.0%
- Дефлятор ВВП пересмотрен до -0.2% с -0.4%

Правда, вторая половина месяца была для иены более удачной. Слабые макроэкономические данные из Китая и спекуляции о возможности в скором времени сворачивания стимулирующих мер ФРС стали главными факторами снижения appetites к рискам и соответствующего падения фондовых индексов в Азии и Европе.

Иена укрепила позиции, несмотря на заявление Дэвида Липтона, первого заместителя директора-распорядителя Международного валютного фонда. Липтон отметил, что текущее обесценивание иены не является проблематичным, так как присутствуют финансовые и структурные реформы.

Также поддержку иене оказали комментарии главы Банка Японии Харухико Куроды, который заявил о важности стабильной финансовой системы. Он отметил, что ни одна финансовая система не обладает иммунитетом по отношению к возможным кризисам. Он также подчеркнул, что мировая экономика еще полностью не оправилась от финансового кризиса. Его комментарии прозвучали в период повышенной волатильности на японском рынке государственных облигаций, которая последовала за массивной стимулирующей монетарной политикой Банка Японии.



Сейчас иена продолжает укрепляться. Уровень 95.00 стал хорошей поддержкой. Хотя целью после прохождения нижней границы канала, изображенного на графике, вполне может стать район 92.50. Сильное сопротивление сейчас расположено в районе бывшей нижней границы канала – 99.10.

Аналитический Отдел





## JOKER EA NextGen

Советник «Joker EA NextGen» не просто так приобрел добавление «NextGen». Фактически это совершенно новый советник, имеющий с предыдущей версией «Joker EA» только общее название и торгуемую пару. Торговля ведется на паре EUR/USD. Рабочий ТФ - 5 минут. Включает в себя три независимо работающих стратегии.



Сайт разработчика: <http://www.joker-ea.com>

Платформа: MetaTrader 4

Стоимость лицензии: 299\$

Торгуемые пары: EUR/USD

Рабочий ТФ: М5

Минимальный депозит: от 100\$

Размер дистрибутива: 14 МБ

Версия: 3.7

Тестирование в Лаборатории Лепрекона:

с 11 февраля 2013 г. (<http://ealab.ru/ea.php?id=219>)

По вашим многочисленным просьбам сегодня мы решили рассмотреть новую версию советника «Joker EA NextGen». Тем более, что изменения в советнике столь значительны, что от старой версии осталось только название да валютная пара, на которой ведется торговля. Даже сайт был кардинально изменен. Посмотрим, повлияли ли эти изменения на качество торговли, или они являются всего лишь красивой оберткой с прежней начинкой.

Для начала рассмотрим сайт советника. Хочется отметить, что работа на самом деле проведена немалая – сайт заиграл свежими красками и стал намного более привлекательным.

Интересная деталь – если рассмотреть фон страницы, то, судя по всему, на нем изображен код какого-то советника, возможно, даже самого «Joker EA NextGen». Вряд ли, конечно, из такого кода получится воссоздать сам советник, но, тем не менее, выглядит оригинально. :)

Strategy	On	Profit
Strategy 1	On	Profit: 729 USD
AutoMM:	10% - AVERAGE RISK	
Next Lot:	1.22	MaxLoss = 60
Magic:	7777777	
Strategy 2	On	Profit: 492 USD
AutoMM:	10% - AVERAGE RISK	
Next Lot:	1.22	MaxLoss = 45
Magic:	8888888	
Strategy 3	On	Profit: 918 USD
AutoMM:	10% - AVERAGE RISK	

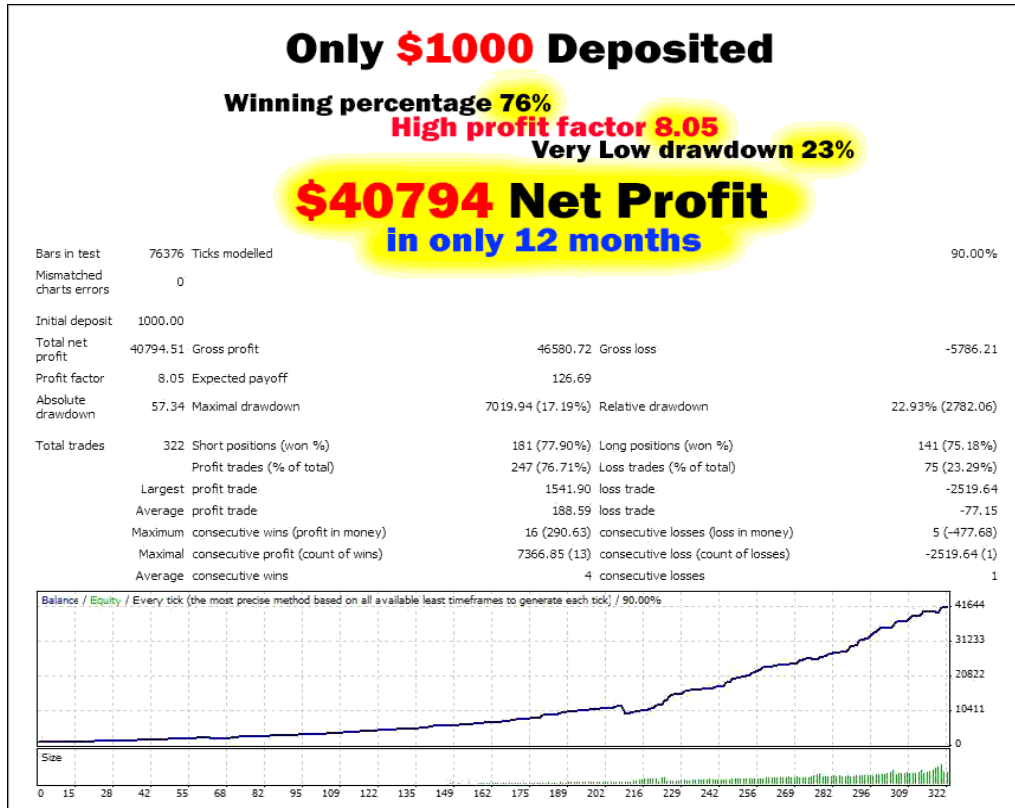
Account	Style	Gain	Drawdown	Daily	Monthly
MT4-908650 REAL	Conservative style	37.65%	7.21%	0.20%	6.19%
MT4-908875 REAL	Aggressive style	163.36%	21.99%	0.63%	20.70%

Из основных характеристик советника на сайте указаны следующие:

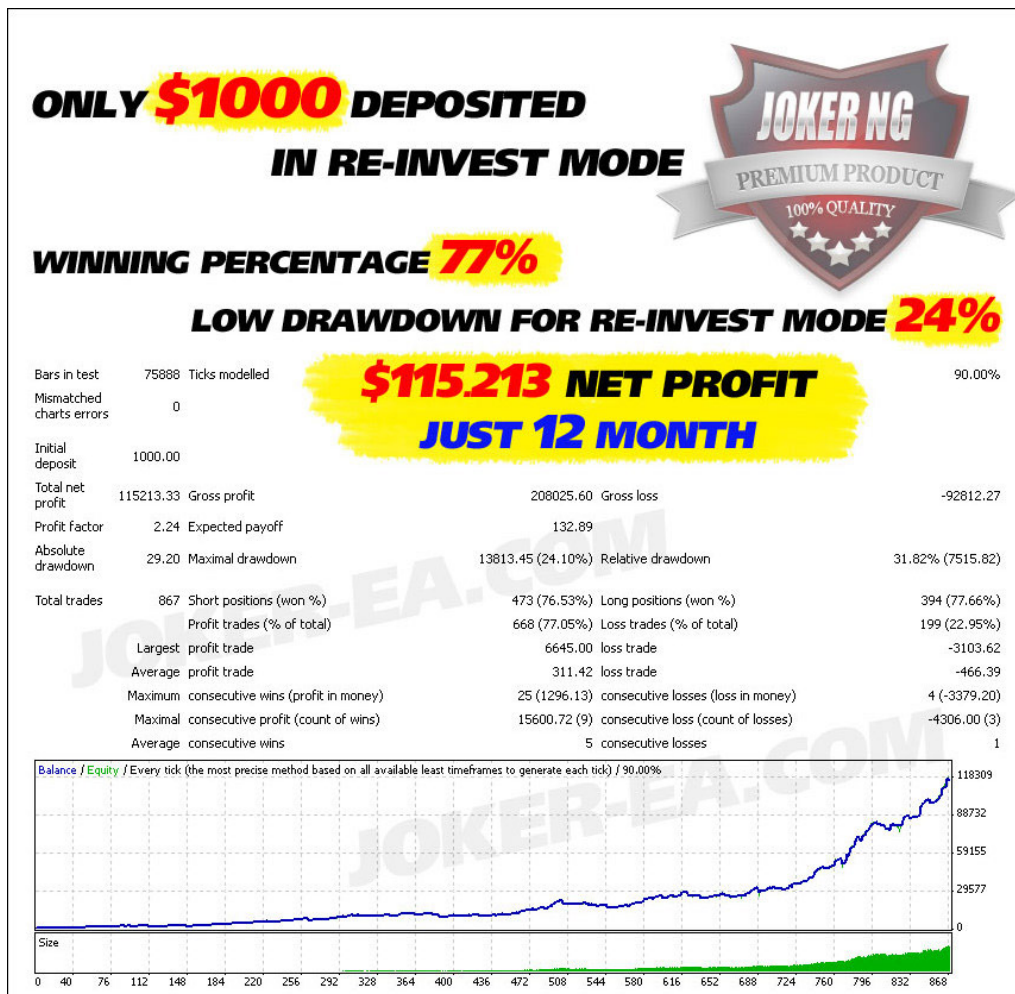
- \* 100% автоматизированная торговля;
- \* высокий процент прибыльных сделок;
- \* не использует тиковые данные;
- \* профит на реальных счетах;
- \* стабильный и профитный алгоритм;
- \* поддерживает все типы аккаунтов – микро, мини и стандарт;
- \* встроенная система управления рисками;
- \* стартовый депозит всего \$100;
- \* поддерживает счета с 4 и 5 знаками и NFA-регулируемых брокеров;
- \* индивидуальный подход к клиентам и бесплатные обновления;
- \* легко устанавливается и настраивается.

Результаты тестов, показанные автором, также изменились.

Было:

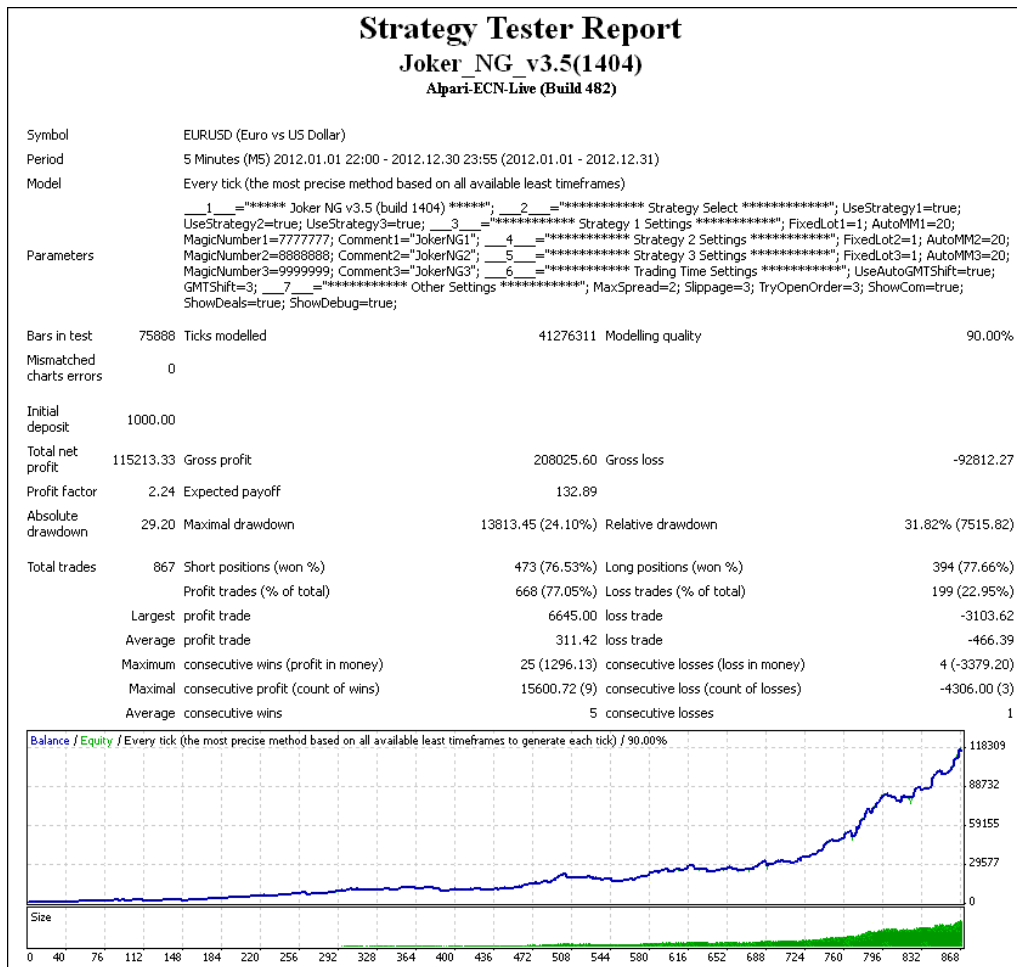


Стало:



При той же просадке прибыль увеличилась почти в 3 (!) раза. Звучит неплохо.

Присутствует и сам стейт:



Тест проведен за 2012 год. По результатам теста советник увеличил начальный депозит в 115 раз! Хорошо бы получить такой результат на реальном счете – думаем, никто бы не отказался :)

Максимальная просадка при этом составила 24.1%. Такую просадку, конечно, уже довольно сложно назвать низкой, но, тем не менее, психологическая отметка в 30% не пересечена, да и ММ для такого теста, как правило, выставляется более чем смелый – вряд ли кто решится торговать с такими рисками на реале. Судя по настройкам, видимым на графике, при тестировании был активирован ММ, и риск задан в 20%, что и позволило получить такую отличную прибыль. Для такого уровня риска величина просадки, в принципе, смотрится достаточно привлекательно.

При этом также стоит отметить, что общее число непрерывно полученных прибыльных сделок составляет 5, а непрерывно полученных убыточных - всего 1. Теоретически это должно означать, что после получения лосса советник достаточно быстро должен выходить из просадки.

65	2012.01.05 21:15	close	21	0.27	1.27849	1.28091	1.27651	19.44	1378.97
66	2012.01.05 22:25	sell	23	0.28	1.27905	0.00000	0.00000		
67	2012.01.05 22:25	modify	23	0.28	1.27905	1.28036	1.27635		
68	2012.01.05 23:10	close	23	0.28	1.27853	1.28036	1.27635	14.56	1393.53
69	2012.01.05 23:25	sell	24	0.28	1.27932	0.00000	0.00000		
70	2012.01.05 23:25	modify	24	0.28	1.27932	1.28036	1.27662		
71	2012.01.05 23:50	close	24	0.28	1.27919	1.28036	1.27662	3.64	1397.17
72	2012.01.06 01:00	buy stop	25	0.28	1.28488	1.28388	1.28788		
73	2012.01.06 01:00	sell stop	26	0.28	1.27690	1.27790	1.27390		
74	2012.01.06 05:02	sell	26	0.28	1.27690	1.27790	1.27390		
75	2012.01.06 05:23	s/l	26	0.28	1.27790	1.27790	1.27390	-28.00	1369.17
76	2012.01.06 16:10	sell	27	0.28	1.27279	0.00000	0.00000		
77	2012.01.06 16:10	modify	27	0.28	1.27279	1.28036	1.26929		
78	2012.01.06 16:10	sell	28	0.26	1.27279	0.00000	0.00000		
79	2012.01.06 16:10	modify	28	0.26	1.27279	1.28036	1.27009		
80	2012.01.06 16:30	close	27	0.28	1.27178	1.28036	1.26929	28.28	1397.45
81	2012.01.06 16:40	sell	29	0.27	1.27286	0.00000	0.00000		
82	2012.01.06 16:40	modify	29	0.27	1.27286	1.28121	1.26936		
83	2012.01.06 17:05	close	29	0.27	1.27210	1.28121	1.26936	20.52	1417.97
84	2012.01.06 17:15	close	28	0.26	1.27184	1.28036	1.27009	24.70	1442.67
85	2012.01.06 19:25	sell	30	0.29	1.27252	0.00000	0.00000		
86	2012.01.06 19:25	modify	30	0.29	1.27252	1.27575	1.26902		
87	2012.01.06 19:25	sell	31	0.28	1.27252	0.00000	0.00000		
88	2012.01.06 19:25	modify	31	0.28	1.27252	1.27575	1.26982		
89	2012.01.06 20:10	close	30	0.29	1.27224	1.27575	1.26902	8.12	1450.79
90	2012.01.06 20:10	close	31	0.28	1.27224	1.27575	1.26982	7.84	1458.63
91	2012.01.06 21:00	delete	25	0.28	1.28488	1.28388	1.28788		
92	2012.01.09 01:00	buy stop	32	0.30	1.28079	1.27979	1.28379		
93	2012.01.09 01:00	sell stop	33	0.30	1.26640	1.26740	1.26340		
94	2012.01.09 01:05	sell	34	0.30	1.26911	0.00000	0.00000		
95	2012.01.09 01:05	modify	34	0.30	1.26911	1.27299	1.26641		
96	2012.01.09 01:10	sell	35	0.28	1.26940	0.00000	0.00000		
97	2012.01.09 01:10	modify	35	0.28	1.26940	1.27299	1.26590		
98	2012.01.09 01:40	close	35	0.28	1.26889	1.27299	1.26590	14.28	1472.91
99	2012.01.09 02:20	close	34	0.30	1.26852	1.27299	1.26641	17.70	1490.61
100	2012.01.09 02:45	sell	36	0.30	1.26944	0.00000	0.00000		
101	2012.01.09 02:45	modify	36	0.30	1.26944	1.27256	1.26594		
102	2012.01.09 02:45	sell	37	0.29	1.26944	0.00000	0.00000		
103	2012.01.09 02:45	modify	37	0.29	1.26944	1.27256	1.26674		
104	2012.01.09 03:20	close	36	0.30	1.26891	1.27256	1.26594	15.90	1506.51
105	2012.01.09 03:30	close	37	0.29	1.26892	1.27256	1.26674	15.08	1521.59

Как видим по стейту, закрытие сделок производится по собственным (внутренним) алгоритмам – закрытия сделок по тейкам, как, собственно, и по стопам, не наблюдается. Средний тейк составляет 3.0 – 9.0 пипсов.

Алгоритм закрытия касается и убыточных сделок. В итоге, мы видим, в основном, достаточно небольшие стопы.

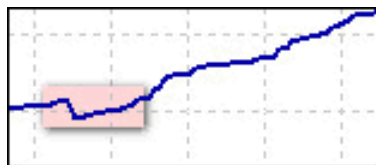
4	2012.01.03 14:20	buy	2	0.31	1.30328	0.00000	0.00000		
5	2012.01.03 14:20	modify	2	0.31	1.30328	1.29628	1.30678		
6	2012.01.03 15:57	close	2	0.31	1.30319	1.29628	1.30678	-2.79	1006.21
55	2012.01.12 23:55	buy	19	0.39	1.28154	0.00000	0.00000		
56	2012.01.12 23:55	modify	19	0.39	1.28154	1.27454	1.28504		
57	2012.01.13 01:05	close	19	0.39	1.28144	1.27454	1.28504	-4.91	1291.93
123	2012.01.31 22:05	sell	41	0.53	1.30848	0.00000	0.00000		
124	2012.01.31 22:05	modify	41	0.53	1.30848	1.31548	1.30498		
125	2012.01.31 22:25	close	41	0.53	1.30851	1.31548	1.30498	-1.59	1759.18

Хотя иногда случаются и лоссы в 70.0 пипсов. Как на примере ниже:

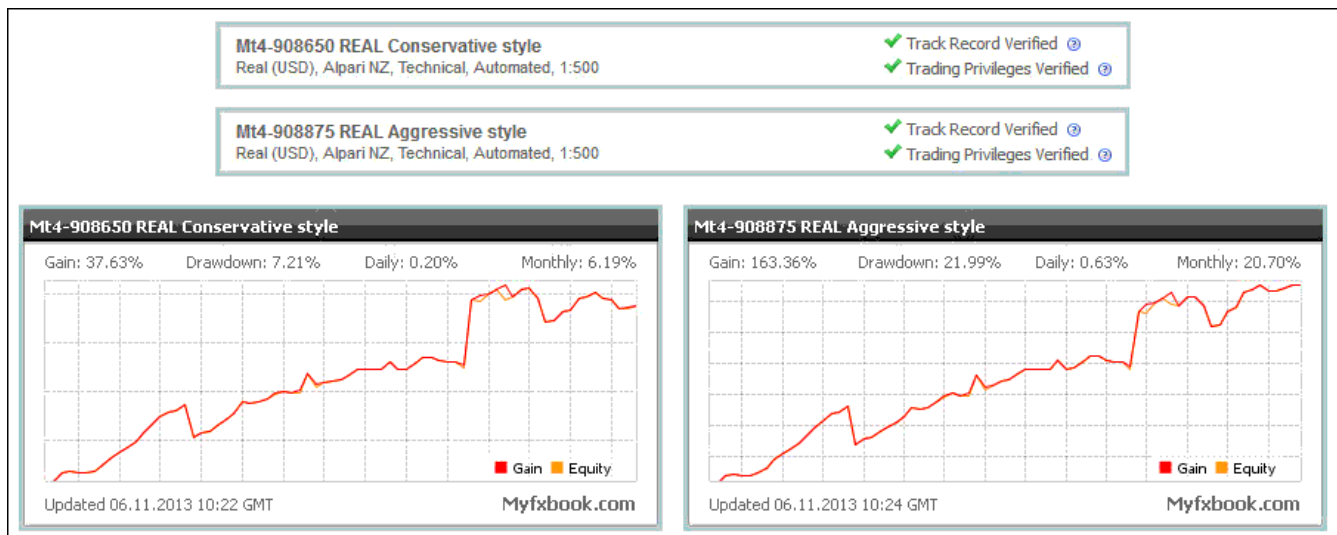


186	2012.02.14 22:40	sell	62	0.77	1.31015	0.00000	0.00000		
187	2012.02.14 22:40	modify	62	0.77	1.31015	1.31715	1.30665		
188	2012.02.15 05:58	s/l	62	0.77	1.31715	1.31715	1.30665	-538.92	2019.37
189	2012.02.15 18:50	sell	63	0.67	1.30859	0.00000	0.00000		
190	2012.02.15 18:50	modify	63	0.67	1.30859	1.31559	1.30509		
191	2012.02.15 19:05	close	63	0.67	1.30822	1.31559	1.30509	24.79	2044.16
192	2012.02.15 20:55	sell	64	0.75	1.30755	0.00000	0.00000		
193	2012.02.15 20:55	modify	64	0.75	1.30755	1.31455	1.30405		
194	2012.02.15 21:02	modify	64	0.75	1.30755	1.30585	1.30405		
195	2012.02.15 21:02	s/l	64	0.75	1.30585	1.30585	1.30405	127.50	2171.66
196	2012.02.16 05:35	sell	65	0.87	1.30260	0.00000	0.00000		
197	2012.02.16 05:35	modify	65	0.87	1.30260	1.30960	1.29910		
198	2012.02.16 06:15	close	65	0.87	1.30249	1.30960	1.29910	9.57	2181.23
199	2012.02.17 00:00	buy	66	0.96	1.31302	0.00000	0.00000		
200	2012.02.17 00:00	modify	66	0.96	1.31302	1.30602	1.31652		
201	2012.02.17 00:45	close	66	0.96	1.31328	1.30602	1.31652	24.96	2206.19
202	2012.02.17 04:35	buy	67	1.07	1.31284	0.00000	0.00000		
203	2012.02.17 04:35	modify	67	1.07	1.31284	1.30932	1.31634		
204	2012.02.17 05:05	close	67	1.07	1.31319	1.30932	1.31634	37.45	2243.64
205	2012.02.20 02:20	buy	68	1.20	1.32079	0.00000	0.00000		
206	2012.02.20 02:20	modify	68	1.20	1.32079	1.31379	1.32429		
207	2012.02.20 02:45	close	68	1.20	1.32196	1.31379	1.32429	140.40	2384.04
208	2012.02.20 03:30	buy	69	1.40	1.32084	0.00000	0.00000		
209	2012.02.20 03:30	modify	69	1.40	1.32084	1.31384	1.32434		
210	2012.02.20 04:05	close	69	1.40	1.32122	1.31384	1.32434	53.20	2437.24

При этом благодаря редкости крупных лоссов и трем стратегиям, восстановление депозита происходит достаточно быстро. Вот как подобные моменты выглядят на графике:

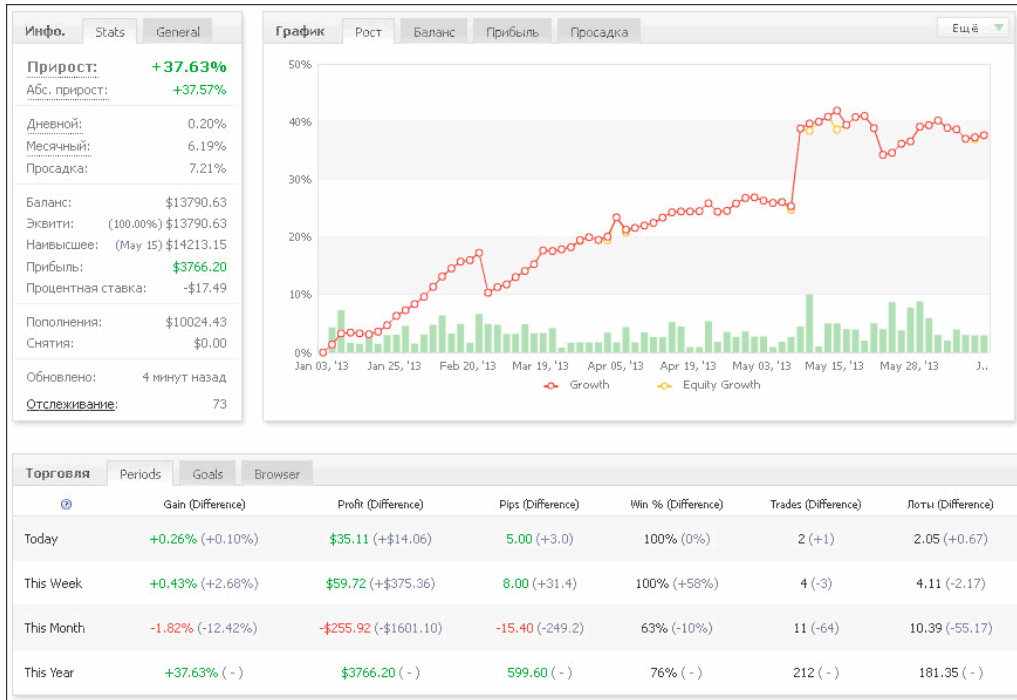


С тестами понятно. Перемещаемся далее по сайту - и вот оно, самое интересное – мониторинги реальных счетов.

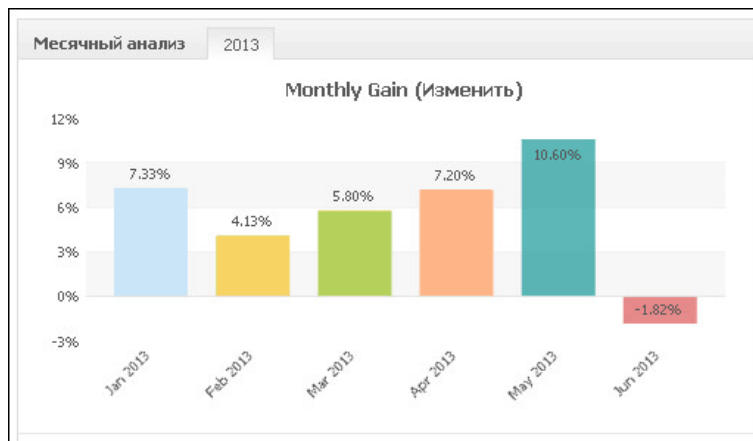


Посмотрим на них более внимательно.

**Консервативный стиль торговли:**



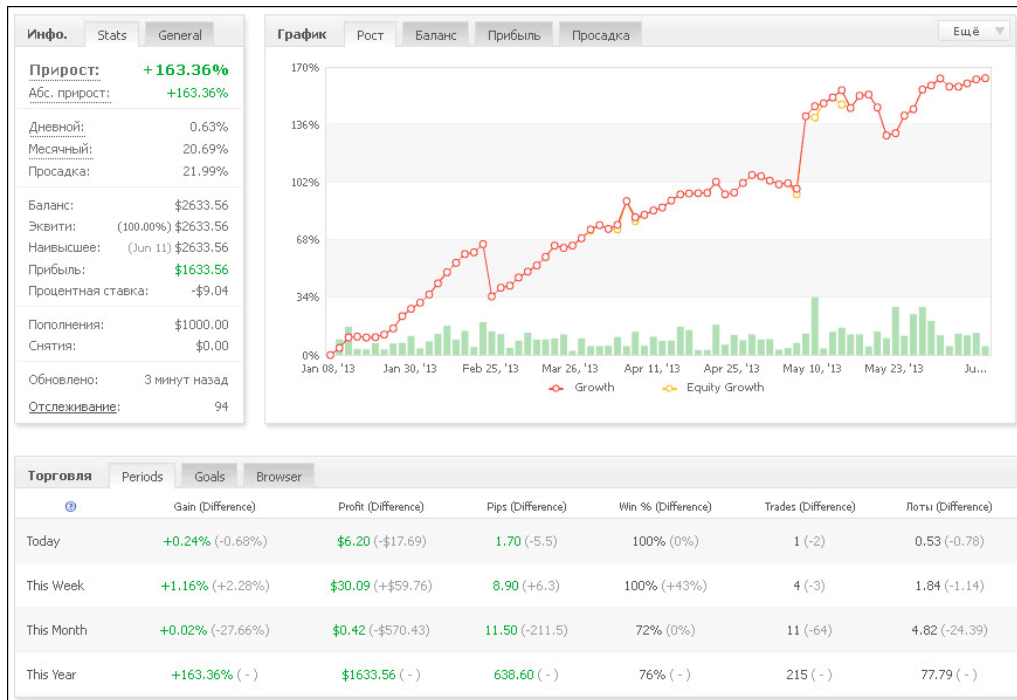
**Прибыль по месяцам:**



Месяц для консервативного варианта торговли начался с небольшого минуса. Посмотрим, какой результат получится по итогам месяца. Пока, начиная с февраля, советник показывал стабильный ежемесячный прирост прибыли.

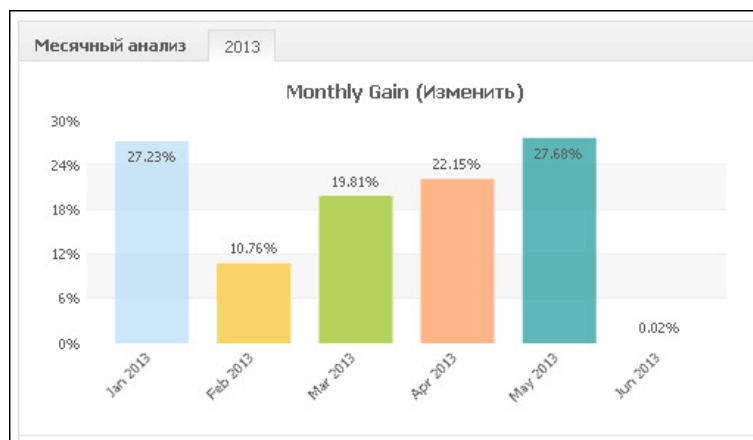
Что же покажет нам агрессивный вариант торговли?

### Агрессивный стиль торговли:



Вот это уже интересней! Торговля также ведется с января 2013 года. Прибыль на текущий момент составляет +163.4%, правда, максимальная просадка равна уже 22%.

### Прибыль по месяцам:



В данном случае в июне уже наблюдается пока небольшая, но все-таки прибыль. Окончательную прибыль за июнь мы сможем увидеть уже в июле.

Рассматривая данные мониторинги, стоит обратить внимание, что в январе – начале февраля торговала еще старая версия советника.

Остальные разделы на сайте - достаточно распространенные, и, думаем, нет особой необходимости их рассматривать отдельно. Кому интересно, смогут это сделать самостоятельно на сайте: <http://www.joker-ea.com/>

А мы давайте рассмотрим процесс покупки. Нам советник обновили бесплатно, так как мы уже приобретали предыдущую версию.

Представлены всевозможные комбинации лицензий, что называется, на любой вкус:

Single	BEST VALUE Full	VIP
<b>\$299</b> USD	<b>\$399</b> USD	<b>\$499</b> USD
1 Real Account 1 Demo Account Technical Support Free Lifetime Updates + 2 Weeks For Checkup	2 Real Accounts 2 Demo Accounts Technical Support Free Lifetime Updates + 3 Weeks For Checkup	3 Real Accounts 3 Demo Accounts Technical Support Free Lifetime Updates + 1 Month For Checkup
<b>BUY NOW!</b>	<b>BUY NOW!</b>	<b>BUY NOW!</b>

**Single (одиночная лицензия)** – включает в себя право использовать советник на одном демо и одном реальном счете.

**Full (полная лицензия)** - включает в себя право использовать советник на 2-х демо и 2-х реальных счетах.

**VIP (ВИП-версия)** – модное нынче слово ВИП в данном случае означает возможность использования советника на 3-х демо и 3-х реальных счетах.

Также присутствует возможность докупить любое количество дополнительных ключей в том случае, если требуется использовать большее количество торговых счетов.

<b>Buy Additional Key</b>	<b>Single To VIP</b>
<b>\$99</b> USD	<b>\$199</b> USD
<b>BUY NOW!</b>	<b>BUY NOW!</b>

И последний вид лицензии «Single To VIP» - позволяет расширить «Одиночную» версию до VIP.

Что же касается самой оплаты – с этим проблем также не возникает, так как присутствуют практически все возможные варианты:



Оплата производится через сервис Avantage:

Информация о расчете

Язык: Русский | Показать цену в: USD - Долларах США

Продукты В Корзине

	ДОСТАВКА	КОЛИЧЕСТВО	ЦЕНА ЗА ЕДИНИЦУ	СУММА	УДАЛИТЬ
Expert Advisor Joker EA Single License - 2.0	E-Mail	1	299.00 USD	299.00 USD	

Счет выставляется в USD (\$)

ПРОМЕЖУТОЧНАЯ СУММА: 299.00 USD  
НДС: 0.00 USD  
**ОБЩАЯ СУММА: 299.00 USD**

Заказы из ЕС могут облагаться НДС. Вы увидите полную стоимость с учетом всех взимаемых налогов перед оформлением заказа.

Назад к покупкам | ДАЛЬШЕ

Комплект поставки состоит из советника в формате .ex4 и библиотеки .dll. Особое внимание хотим уделить защите советника последних версий. Защита ставится одним широко известным в узких кругах сервисом (не будем называть его, чтобы не получилась реклама) и сделана очень качественно. Практически весь код при этом переносится в dll, а сам код mq4 состоит из вызовов процедур. «Вес» dll с такой защитой равняется «весу» средней MP3-хи и составляет около 5.7 МБ. Чтобы разобраться в коде такого объема, потребуется довольно много времени даже для профессионала, и работоспособность советника при этом ставится под угрозу, так как велика вероятность ошибки. В принципе, идея разработчика понятна и логична - сделать взлом советника невыгодной задачей, так как новые версии выпускаются регулярно, и проще купить советник официально и получать обновления бесплатно, чем тратить время и средства на «разбор» всех версий последовательно.

После покупки советник активируется разработчиком – никакие дополнительные настройки в советнике для этого не нужны.

А мы давайте вернемся к установке советника в терминал. Напоминаем, что пара для торговли - EUR/USD и тайм-фрейм M5.

Прежде чем мы перейдем к тестам, посмотрим, какие настройки присутствуют в советнике:

Переменная	Описание
<b>UseStrategy1</b> <b>UseStrategy2</b> <b>UseStrategy3</b>	Включение/отключение стратегий по отдельности
<b>FixedLot1</b> <b>AutoMM1</b> <b>MagicNumber1</b> <b>Comment1</b>	<b>Настройки первой стратегии:</b> при AutoMM1 = 0, торговля ведется лотом = FixedLot1; MagicNumber1 - мэджик-число для идентификации советником своих ордеров; Comment1 – комментарий к ордеру

<b>FixedLot2 AutoMM2 MagicNumber2 Comment2</b>	<b>Настройки второй стратегии:</b> при AutoMM2 = 0, торговля ведется лотом = FixedLot2; MagicNumber2 - мэджик-число для идентификации советником своих ордеров; Comment2 – комментарий к ордеру
<b>FixedLot3 AutoMM3 MagicNumber3 Comment3</b>	<b>Настройки третьей стратегии:</b> при AutoMM3 = 0, торговля ведется лотом = FixedLot3; MagicNumber3 - мэджик-число для идентификации советником своих ордеров; Comment3 – комментарий к ордеру
<b>UseAutoGMTShift</b>	Активация режима автоматического определения сдвига по GMT
<b>GMTShift</b>	Ручное выставление сдвига по GMT при UseAutoGMTShift = false
<b>CloseAllFridayEnd</b>	Принудительное закрытие всех позиций в пятницу
<b>NotTradeLastDay</b>	Запрещает советнику торговать в последний день месяца
<b>MaxSpread</b>	Максимально возможный спред для открытия позиции
<b>Slippage</b>	Проскальзывание в пипсах
<b>TryOpenOrder</b>	Количество попыток открытия ордера в случае ошибок

С переменными все понятно – переходим непосредственно к тестам!

Для начала посмотрим, как покажет себя советник, торгуя постоянным лотом 0.1 на отрезке с 2011 года по настоящее время:

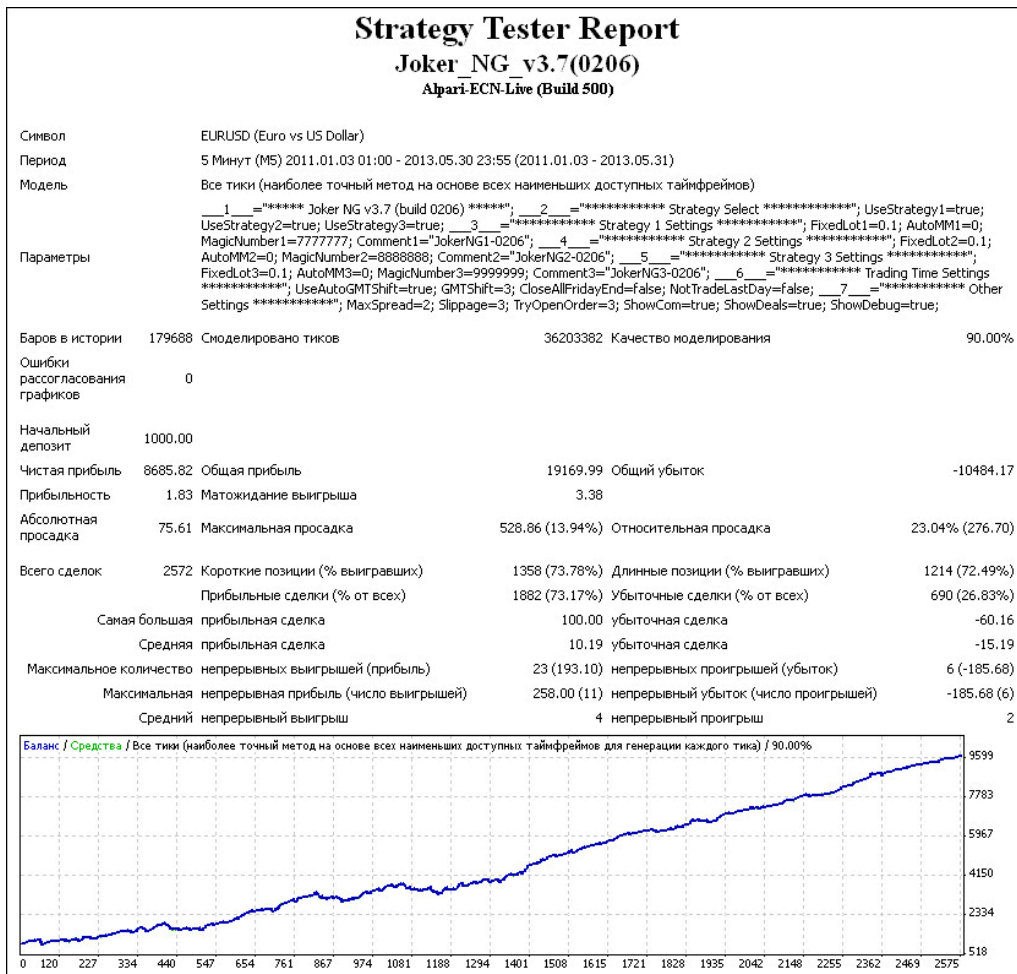
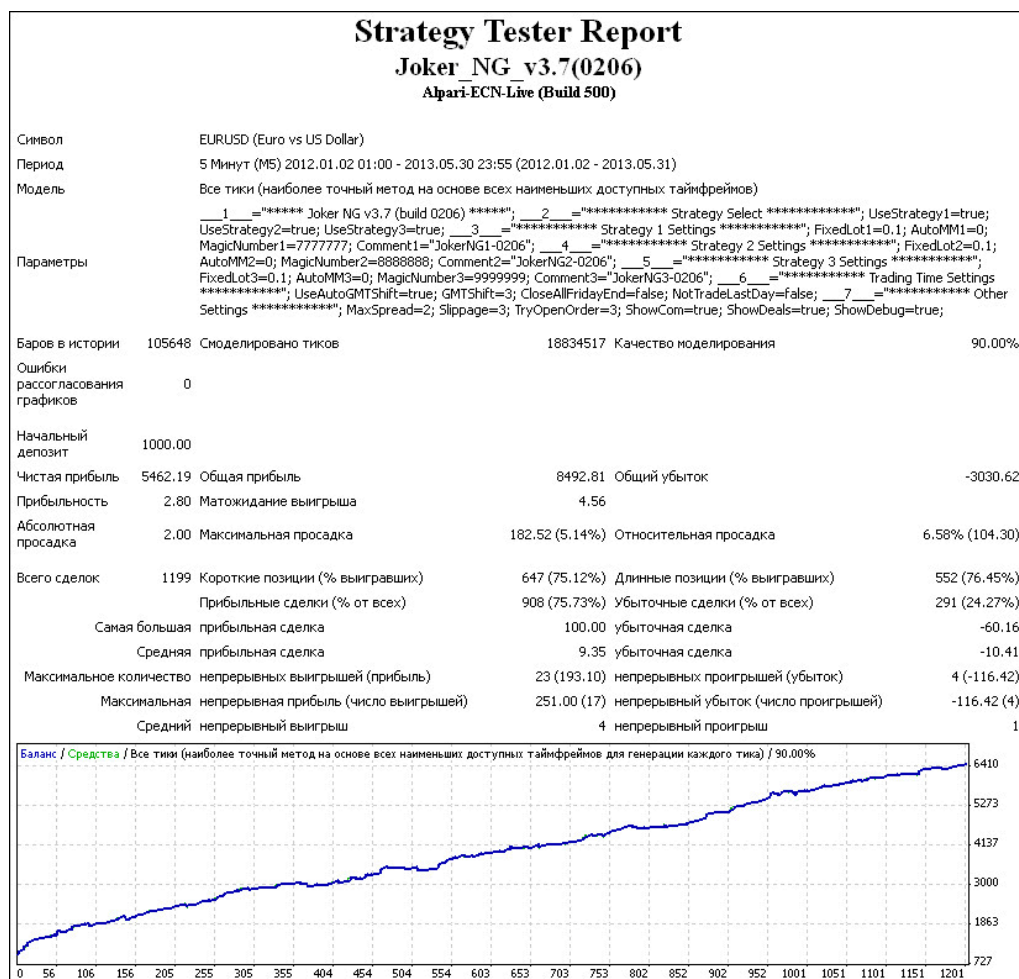


График смотрится красиво. Прибыль растет достаточно плавно на всем тестовом отрезке - без сильных перепадов и резких подъемов. За два с половиной года советник увеличил начальный депозит почти в 9(!) раз. При этом максимальная просадка составила 13.9%. Стоит отметить, что прошлая версия (в которой была всего одна система) при торговле постоянным лотом показывала себя более чем скромно.

Но кто же в наше время торгует постоянным лотом? Русская душа требует скорости и быстрой прибыли :)

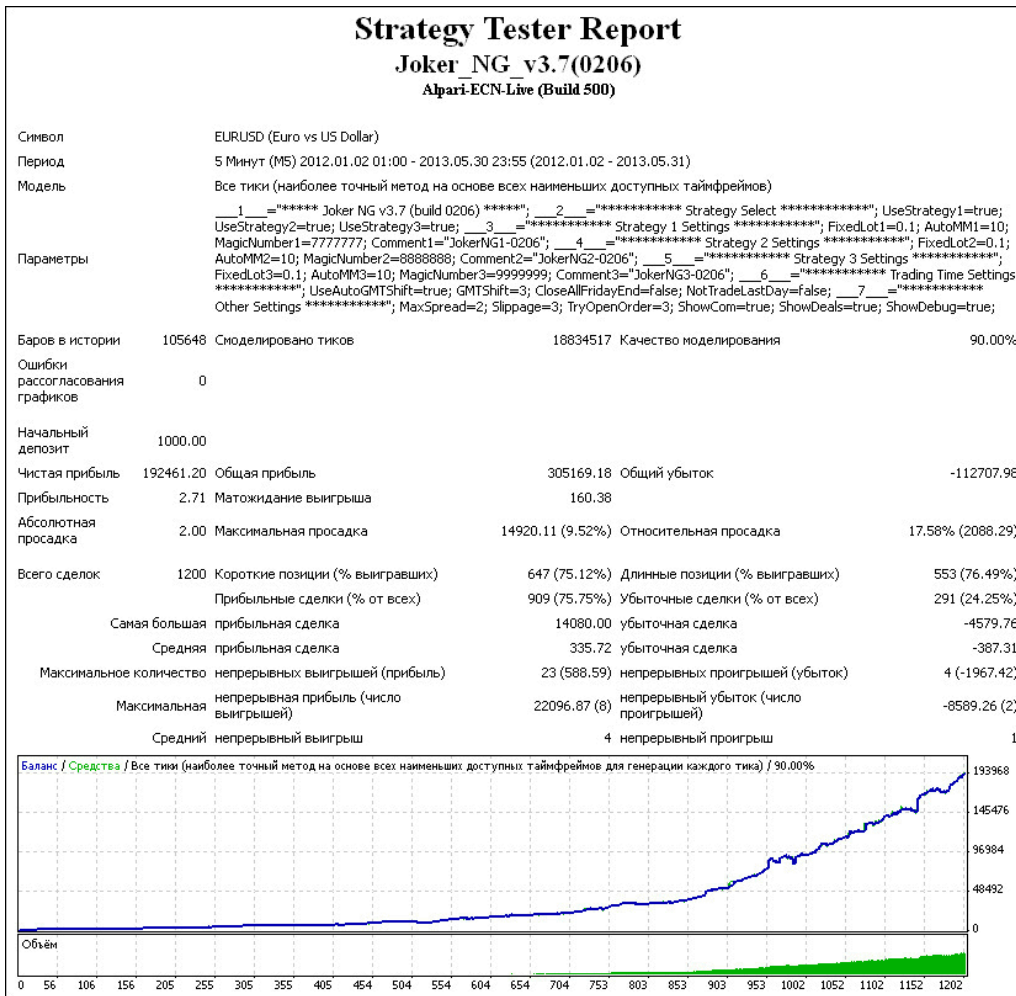
Поэтому давайте активируем ММ и попробуем «разогнать» советник. Единственно, для быстроты тестов временной отрезок возьмем поменьше – с 2012 года по сегодняшние дни.

И для чистоты эксперимента глянем тест на этом отрезке постоянным лотом 0.1:



Прибыль по всем трем стратегиям постоянным лотом 0.1 с 2012 года по конец мая 2013 года составила 546%. Максимальная просадка - 5.14%.

Теперь возьмем этот же временной отрезок, но поставим риск в 10% по всем трем стратегиям:



Ого, не верим своим глазам! Депозит увеличен почти в 200 раз!!! Какой-то нереальный результат. Удивительно, но результат нашего теста, похоже, получился даже более привлекательным, чем показанный на сайте разработчика. Максимальная просадка за весь период выросла всего до 10%.

Интересный результат и, пожалуй, стоит изучить все более внимательно. Для этого посмотрим визуально несколько примеров входов по всем трем стратегиям отдельно.

### Стратегия 1







Тейки небольшие, но и стопы также не велики. Фактически средний стоп равен среднему тейку, что не может не радовать.

### Стратегия 2



Картина похожая: средний стоп примерно равен среднему тейку.

### Стратегия 3



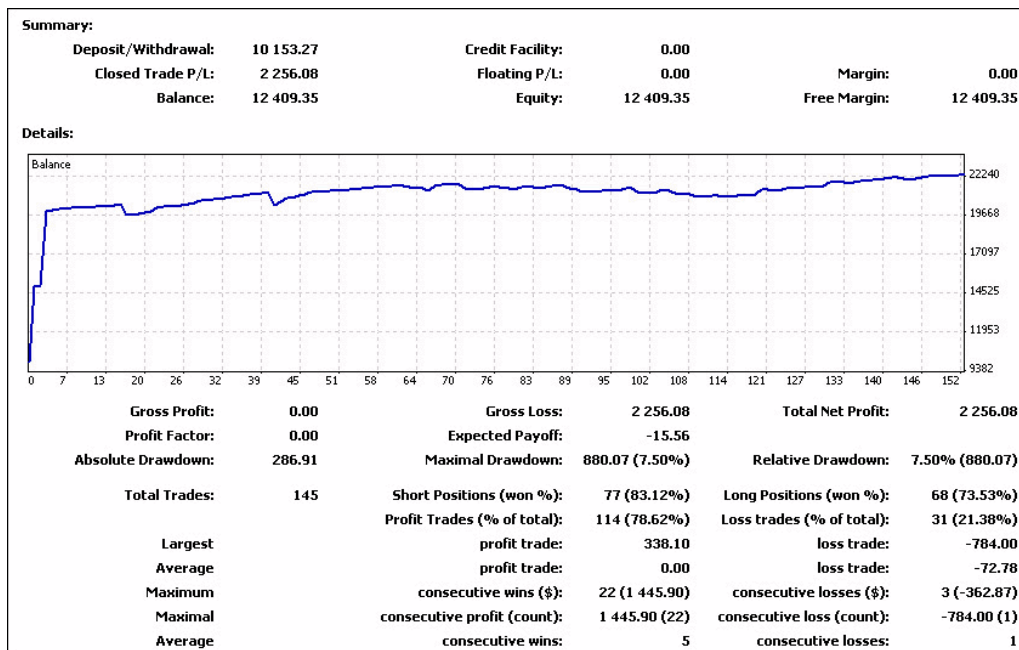
В данной стратегии стопы четко лимитированы 8 пипсами. А вот тейки...



Некоторые сделки достигают 50-100 пипсов! При этом 100 – это максимально возможное значение. Стратегия пробойная, и за счет таких небольших стопов довольно часто ловит лосей, но за счет больших тейков, в случае их срабатывания, быстро наверстывает упущенное и приносит большую прибыль.

Перейдем теперь в нашу Лабораторию и посмотрим на успехи советника «Joker EA» на реальном счете: <http://ealab.ru/ea.php?id=219>

Order	Time	Type	Size
<b>Balance: 12 409.35 Equity: 12 409.35 Free margin: 12 409.35</b>			



За 120 дней мониторинга советник увеличил начальный депозит на 22.2% при максимальной просадке 7.5%.

Начало неплохое, хотя, конечно, хотелось бы большего. Посмотрим, как покажет себя советник дальше:

<http://ealab.ru/ea.php?id=219>

А сейчас давайте перейдем к рассмотрению плюсов и минусов советника «Joker EA NextGen» и сделаем окончательный вывод.

#### Плюсы советника:

- 3 независимых советника в одном;
- Разный тип применяемых тактик – скальпинг и пробойная система;
- Для каждой системы можно выставить свой уровень риска;
- Наличие нескольких реальных мониторингов на сайте разработчика;
- Советник проходит тестирование на продолжительном временном отрезке;
- Не требует специальной настройки – большой плюс для новичков;
- Небольшие требования к сумме начального депозита (от 100\$);
- Техподдержка;
- Бесплатные обновления для купивших официальную версию.

#### Минусы:

- Требует для торговли счета типа ECN;
- Относительно высокая цена.

**Вывод:** Новая версия советника «Joker EA Next» - похоже своего рода работа над ошибками после выхода достаточно «сырой» версии 1.4. Собственно, во многом из-за этого отношение к новой версии может быть неоправданно предвзятым – в свое время по сети прокатилась волна ломанных версий на основе 1.4. При этом торговля тех версий оставляла желать лучшего. Новая же версия, как показала практика, не зря получившая добавку «NextGen», на самом деле является следующим поколением, а точнее - практически другим советником. Разработчикам явно удалось поправить недочеты и улучшить показатели системы в целом. Наличие трех независимых стратегий делает советник более устойчивым и диверсифицирует риски – если одна из систем, что называется, «ловит лося», то другая может прийти ей на помощь и этот лосс отработать своим тейком. Нам также показалось интересным визуальное оформление советника и его работы: советник, наряду с подробными комментариями о счете, торговом лоте и т.п.,

также выводит на график информацию об уже закрытых сделках, отображая сумму профита или лосса в долларах и пипсах. Хотим отметить, что немаловажным фактором является выбор брокера – для работы советнику требуется счет ECN.

Что касается минусов. Достаточно часто по 3-ей стратегии выбивает безубыток. Порой хочется его убрать, чтобы дать цене расти. Но при этом, справедливости ради, стоит отметить, что это явно сделано не просто так – мы видели множество примеров, когда безубыток, наоборот, спасал при резком откате и противоходе цены. Ну и, конечно, главным минусом остается достаточно высокая для отечественного потребителя цена советника.

В итоге, учитывая уже упомянутые плюсы, включая техническую поддержку и бесплатные обновления, покупку данного советника можно считать оправданной. И, конечно же, не забывайте учитывать, что торговля на демо и реальном счете может сильно отличаться. Как обычно, мы рекомендуем проверить советник на демо-счете, или, как вариант, на центовом микро-счете, а на более крупные депозиты выходить уже после всех проверок.

Удачи в торговле!  
Всегда с Вами, Лаборатория Лепрекона!

## Внимание!

**В честь Дня Рождения Лепрекона,  
совместно с разработчиками советника «Joker EA: NextGen»,  
в сегодняшнем номере журнала Вас ждет конкурс,  
главным призом которого станет  
лицензионная версия советника «Joker EA: NextGen»  
с авторской поддержкой и обновлениями!**

**Подробности!**

**ВЫБЕРИ СОВЕТНИК**



# ВЫБЕРИ СОВЕТНИК!

В каждом номере нашего журнала мы проводим обзоры советников и торговых систем. Поскольку мы всегда прислушиваемся к мнению наших читателей, нам интересно узнать, какие еще из множества представленных в сети советников интересуют именно Вас!

В связи с этим мы предлагаем Вам **поучаствовать в опросе на тему «Выбери советник!»**

Чтобы стать участником опроса, нужно написать письмо на наш ящик с указанием названия советника, сайта разработчика и небольшого комментария о том, почему, по Вашему мнению, данный советник или система заслуживают внимания. А мы в свою очередь выберем наиболее интересующие Вас советники, получившие самое большое количество отзывов, подключим их к нашей Лаборатории и сделаем их подробный обзор на страницах нашего журнала.

Статус	Название	Пипс	Баланс	Звонки	Общее время теста
	<b>Primeval-EA</b>	21045	15,785.80	16,865.60	119 дней
	<b>MultiMartingail</b>	11938	13,673.90	11,113.50	174 дней
	<b>Gelan Trawler 3.5</b>	5205	12,938.20	15,902.50	160 дней
	<b>Pips Miner EE</b>	4046	20,664.40	25,247.30	165 дней

**Написать письмо**

# ДЖОН АРНОЛЬД: САМЫЙ МОЛОДОЙ ТРЕЙДЕР-МИЛЛИАРДЕР



Глава хедж-фонда «Центавр Энерджи» 39-летний Джон Арнольд по версии журнала «Форбс» был назван самым молодым американским миллиардером. По разным оценкам его капитал составляет от \$1,15 до 2 млрд. Один из самых успешных и высокооплачиваемых управляющих хедж-фондов настоящего времени, Джон Арнольд значительно отличается от многих других богатых молодых американцев. Стать миллиардером ему помогло отнюдь не вовремя полученное наследство богатого родственника, а собственный интеллект, интуиция и талант в бизнесе.

Джон Арнольд родился в обыкновенной американской семье среднего класса: отец - юрист, мать - бухгалтер. Он закончил университет Вандербильта в Нэшвилле, штат Теннесси и всего за 3 года получил степень. В результате в 21-летнем возрасте юный гений уже отправился покорять Уолл-Стрит, устроившись на должность трейдера в крупнейшую энергетическую компанию «Enron» - седьмую по величине компанию в Америке.

Первоначально Арнольду было поручено торговать нефтью, затем он перешел на торговлю природным газом. В работе он показал себя как талантливый стратег, обладающий безупречной логикой и мышлением бизнесмена. Все это, вкупе с использованием в торговле новейших технологий, позволило Джону добиться на своей должности потрясающих результатов. Будучи 27 лет от роду, он уже заработал для компании «Enron» \$1 млрд.

За успешную работу «юная звезда» торгового зала Арнольд получил премию в размере \$8 млн. - самый большой бонус по итогам года. Именно эту премию он использовал в качестве первоначального капитала для открытия собственного хедж-фонда, когда в следующем году, в связи с банкротством «Enron», был вынужден уйти из компании.

Для окружающих стало неожиданностью, что Арнольд предпочел всем заманчивым предложениям о работе, в том числе и в крупных инвестиционных банках, создание собственного бизнеса. Так появился хедж-фонд «Центавр Энерджи» («Centaurus Energy»), специализирующийся на торговле нефтью, газом и другими углеводородами. Фонд расположился в Хьюстоне, штат Техас - главном центре нефтедобычи и нефтеторговли США, и первоначально умещался всего лишь в одной маленькой комнате.

По словам самого Джона, открытие собственной структуры было продиктовано тем, что ему надоело постоянно отстаивать свое мнение «перед всякой бюрократией» и хотелось создать компанию, которая подошла бы ему самому. Стремление к независимости, безусловно, похвально, но в то время, в 2002 году, состояние американского энергетического сектора, в связи со скандалом в «Enron», было близко к кризисному. Чрезвычайно низкая волатильность рынка не давала трейдерам возможности зарабатывать, и на этом фоне открытие фонда, специализирующегося на энергоактивах, казалось более чем несвоевременным.

Однако для бизнеса Джона Арнольда шоковое состояние американского рынка энергоносителей не сыграло никакой негативной роли. Напротив, в то время как другие

осторожничали, он активно работал, и через 2 года, практически без сторонних инвестиций, сумел подтвердить репутацию удачливого трейдера. «Он просто вышел на рынок и показал, что все ошибались», - говорили о Джоне его коллеги. В результате, когда период стагнации прошел, и цены на энергоносители двинулись вверх, хедж-фонд «Центавр Энерджи» уже прочно занимал на этом рынке одну из лидирующих позиций.

На сегодняшний день структура Дж. Арнольда включает в себя 4 хедж-фонда («Centaurus Energy», «Centaurus Energy Master Fund», «Centaurus Energy Partners» и «Centaurus Energy Qp») и консультационную фирму «Centaurus Advisors». Несмотря на сравнительно высокую стоимость услуг (3% от размещаемых средств в качестве платы за управление капиталом и 30% от заработанной прибыли против 2% и 20% соответственно в среднем по рынку), у Дж. Арнольда нет недостатка в клиентах. Желаящие вложить свои средства, наоборот, выстраиваются в очередь, поскольку «Центавр Энерджи» является одним из самых успешных в своем секторе фондов и, согласно статистике, зарабатывает для своих вкладчиков порядка 200% прибыли ежегодно. Исключением стал лишь 2005 год, когда фонд показал прибыль «всего лишь» 178% (для сравнения, прибыль энергофондов конкурентов в том же году составила около 35%).



Еще одним известным примером победы «Центавр Энерджи» над конкурентами является знаменитая сделка по газу, состоявшаяся летом 2006 г. В это время Дж. Арнольд ожидал снижения цен на газ, тогда как его конкурент хедж-фонд «Amaranth» играл на повышение. В сентябре 2006 г. пари было завершено безоговорочной победой Дж. Арнольда: «Центавр Энерджи» закончил год с прибылью более 300%, имея в активе \$1 млрд., тогда как «Amaranth» потерял около \$6 млрд. По иронии судьбы, на тот момент и Джону Арнольду, и Брайану Хантеру, трейдеру фонда «Amaranth», было всего по 32 года. Неслучайно эту сделку в кулуарах называли «столкновением двух мальчишек, жонглирующих миллиардами».

Успешная торговля сделала хедж-фонд Дж. Арнольда лидером в своей области: в настоящее время в управлении «Центавр» находится более \$3 млрд. Несмотря на размах и масштабы прибылей, хедж-фонд и по сей день остается сравнительно небольшой по численности работников структурой. Известно, что там работают чуть более 30 человек, половина из которых – трейдеры (к слову, около половины из их числа составляют бывшие работники «Enron»). Это более чем достойные представители трейдерской братии, среди которых – бывший исполнительный директор «Enron» Грег Уолли. Совпадение или нет, но окна торгового зала «Центавр Энерджи» сейчас выходят на улицу, где в виде буквы «Е» расположен офис «Enron», в котором Джон трудился в начале своей трейдерской карьеры.



Что любопытно, даже традиционная для хедж-фондов утечка кадров после внушительных ежегодных бонусных выплат обходит «Центавр Энерджи» стороной. Вероятно, дело в довольно спокойной и комфортной для работы обстановке, царящей в «Центавр Энерджи», в отличие от многих других подобных финансовых организаций.

«Центавр Энерджи» - крайне закрытая непубличная структура, держащая в секрете свои наработки. Это узкоспециализированный фонд «для своих», рекомендуемый в основном партнерам, друзьям и родственникам. «Мы не работаем во всеуслышание», - говорит о своем фонде сам Джон Арнольд. Приоткрывая завесу таинственности, скажем, что в хедж-фонде Джона есть свой метеоролог. В его обязанности входит построение долгосрочных прогнозов погоды, позволяющих предсказывать спрос на топливо для обогрева домов. Также известно, что Арнольд предпринимает шаги по диверсификации своего бизнеса: совместно с компанией Carlyle Group он является владельцем газохранилищ в Колорадо и Луизиане.

Что касается личной жизни Джона Арнольда, известно, что он женат и ведет довольно скромный образ жизни, не совершая эксцентричных действий и не привлекая особого внимания к собственной персоне. Его хобби – культура, искусство, дизайн. Пожалуй, единственным поступком Джона Арнольда, вызвавшим обсуждение общественности, явилась покупка земельного участка в престижном районе Хьюстона стоимостью около \$5 млн. Став полноправным владельцем, Джон не стал реконструировать стоящий на участке старинный дом 1926 года постройки, имеющий, по мнению жителей патриархального Хьюстона, историческую ценность, а предпочел снести его и построить на этом месте новый современный и функциональный особняк.

Этот поступок в полной мере отражает характер и стиль мышления Джона. Независимость во взглядах и суждениях, склонность к инновациям, ориентация на собственную интуицию и смелость в поступках – все это, несомненно, помогло Джону Арнольду покорить этот очень непростой волатильный энергорынок и в столь молодом возрасте достичь небывалых вершин. ■





Кирилл Еременко

Программист со стажем работы на рынке FOREX более трёх лет. Имеет техническое образование. Является автором многих механических торговых систем. Технический аналитик и ведущий MQL4-разработчик компании Forex4You. Ведущий очных курсов по программированию на языке MQL4.

## ШКОЛА MQL4 (ОКОНЧАНИЕ)

(начало №1-8, 10-26, 29-36 «Leprecon Review» <http://www.lepreconreview.com/arhiv-jyrnala>)

Урок 100

### ЭСТЕТИКА, СТИЛЬ И ВРЕДНЫЕ ПРИВЫЧКИ ПРОГРАММИРОВАНИЯ

Приветствую, друзья!

Поздравляю всех с юбилейным, сотым, уроком по MQL4!



Мне очень радостно, что мы наконец-то преодолели этот рубеж, и на сегодняшнем уроке я решил поговорить немного об отвлеченных от самого программирования, но все же очень важных понятиях... Сегодня речь пойдет об эстетике, стиле и вредных привычках в программировании.

Начнем с примера. Уже несколько раз я упоминал в нашем курсе OCCC - The International Obfuscated C Code Contest. Это конкурс по самому непонятному коду на C. Например, как Вы думаете, что делает вот этот код?

```

#define          q [v+a]
#define          c b[1]
#define          O 1 q
#define          o 0 q
#define          r(v,a\
)v<0&&{
                v*=-1,      a*=-1);
#define          p(v,m,      s,w)*c==*#v?2 q\
<m?(c++
                ,d=1,3      q=0,5      q=m,main\
(a+3,b)
                ,o=o*s      q,O=O*      w q):0:
static          d,v[99      ];main      (int a,
char**b         ){d=7;      if(*c?!      (p(+,3
,4 q+0*         3,4)p(      -, (o?3
:(O=1,6         )),4 q      -O*3,4)
p(+,4,3         ,4)p(/      ,5,4,3)
p((),d,         0+3,0+      04)*c==
')'?2 q        <02?(c      ++,0):0
:(o=012        *o+*c-      '0',c++
,O=1)):        2 q?3-      2:printf(
"%d/%d"        "\n",o      ,O))return
1;d=a,r        (o,d)r      (O,d)3 q
=o<O?(4        q=o,O)      :(4 q=0,
                o);r(d,      o)a+=3;O?
                1:(O=1,2
                q=1);while
                (2 q=o%1 q)a++;v[d]/=O;d[
                v+1]/=O;return main(d,b);}

```

Да-да, это действительно код работающей программы! Более того, это код дробного калькулятора под названием "hamre"! Если этот код С откомпилировать и запустить со следующими параметрами:

```
./hamre '-1+4/3*(2+1/(3/2*(7/2-7/3+1/6)))/2'
```

то на выходе Вы получите ответ!

Удивлены? На сайте одного известного конкурса подобных примеров очень и очень много.

Конечно, это примеры, доведенные до абсурда - никто в реальной жизни так не программирует. Однако подобные проекты призваны показать сообществу программистов, что один и тот же корректно составленный код можно написать стильно, а можно написать так, что никто никогда его не поймет. И это приводит нас к следующей части сегодняшнего урока...

## ЭСТЕТИКА

Википедия определяет это понятие как *"философское учение о сущности и формах прекрасного"*.

Программировать эстетично вовсе не значит, что необходимо вкладывать свою душу в каждый блок кода и смотреть на свои программы, как на произведения искусства. Иногда - да, так бывает; однако в большинстве случаев программирование - достаточно строгая и четкая наука... Этим нас данное занятие и привлекает, разве не так? Тем не менее, что же означает «эстетичное программирование»?

Эстетичное программирование означает, что при создании программ (скриптов / индикаторов / советников) Вы смотрите не только на выдаваемый результат, видимый конечным пользователем этих программ, но также и на сам код программы. То есть Вы думаете о том следующем

программисте, который будет в будущем читать Ваш код. Вот и все! Все настолько просто - пишете код так, чтобы тот, кто будет его читать, мог легко его понять. Ведь, кто знает, быть может, это будете Вы, только два года спустя. Кто из Вас, пробуя разбирать свой собственный код двухлетней, да даже трехмесячной давности, уже сталкивался с трудностями? Если Вы находили себя в подобной ситуации, значит, Вам необходимо поработать над эстетикой своего кода.

Примеры того, как можно улучшить эстетику программирования:

- оставляйте комментарии;
- делайте отступы;
- используйте подходящие конструкции;
- указывайте возвращаемые значения;
- выносите часто используемый код в функции;
- придерживайтесь одного и того же стиля.

## СТИЛЬ

Стиль просто-напросто означает, что лично Вы предпочитаете некий способ построения / оформления кода. Например, сравните вот эти два блока кода:

Код #1

```
int AnalyseSignal(double FastMA, double SlowMA)
{
    if(FastMA > SlowMA)
    {
        Print("Going UP");
        return(1);
    }
    else if (FastMA < SlowMA)
    {
        Print("Going DOWN");
        return(-1);
    }
    else
    {
        Print("Neutral");
        return(0);
    }
}
```

Код #2

```
int AnalyseSignal(double FastMA, double SlowMA){
    if(FastMA > SlowMA){
        Print("Going UP"); return(1);
    }
    else if (FastMA < SlowMA){
        Print("Going DOWN"); return(-1);
    }
    Print("Neutral"); return(0);
}
```

Два приведенных блока, на первый взгляд, смотрятся совершенно различно. Однако это один и тот же код, стилизованный по-разному! Какой стиль больше похож на Ваш?

Например, я могу точно сказать, что 99% моих программ использует стиль, схожий с Кодом #1.

Мне нравится просторный код, где все парные фигурные скобки на одном уровне и т.д. Кому-то может нравиться более компактный второй стиль - и в этом нет ничего страшного! Главное – понимать, каков именно Ваш стиль, и придерживаться его. Тогда Вы упростите себе как написание новых программ, так и чтение своих предыдущих программ, т.к. все они будут написаны в одном стиле.

## ВРЕДНЫЕ ПРИВЫЧКИ ПРОГРАММИРОВАНИЯ

Все мы обращаем внимание на новые приемы и стили, которые встречаем в чужом коде. Особенно на те аспекты кода, которые усложняют его понимание. Попробуем перечислить наиболее часто встречающиеся "вредные привычки".

### НЕИНТУИТИВНЫЕ ИМЕНА ПЕРЕМЕННЫХ

```
//использовать MM или нет  
bool MM = true; //плохая привычка  
bool UseMM = true; //хорошая привычка
```

Код и так сам по себе сложен для понимания, и чаще всего требует особого внимания и терпения. Это означает, что у читателя - много других забот, помимо выучивания имен переменных. Переменные должны быть интуитивно понятны, чтобы в любой момент, только взглянув на имя переменной, можно было понять если не ее предназначение, то хотя бы то, какие значения она может принимать, и в каких блоках кода она вероятнее всего используется.

В указанном примере переменная типа bool обзывается именем "MM". Если код содержит 1000 строк, то на 743-й строке никто уже не вспомнит, что означает эта переменная. В случае "UseMM" хотя бы сразу понятно, что эта переменная имеет тип bool.

### ОБИЛИЕ НЕИСПОЛЬЗУЕМОГО КОДА

```
void AnalyzeSignals(int env, int eic){  
    static int ticket = 0;  
    int sig = -1;  
    bool res;  
  
    if(!allow_multi_trades)  
        ticket = RefreshTicket(ticket);  
  
    if(env == OP_BUY && eic == OP_BUY)  
        sig = OP_BUY;  
    else if(env == OP_SELL && eic == OP_SELL)  
        sig = OP_SELL;  
  
    /* //Закрытие при перевороте  
    if(ticket != 0)  
    {  
        OrderSelect(ticket, SELECT_BY_TICKET);  
        int type = OrderType();  
  
        if(sig == OP_BUY && type == OP_SELL)  
        {  
            res = OrderClose(ticket, OrderLots(), Ask, slip);  
            if(!res) {Alert("OrderClose Error: ", GetLastError());}  
        }  
    }  
*/
```

```
        else ticket = 0;
    }

    else if(sig == OP_SELL && type == OP_BUY)
    {
        res = OrderClose(ticket, OrderLots(), Bid, slip);
        if(!res) {Alert("OrderClose Error: ", GetLastError());}
        else ticket = 0;
    }
}
*/

//Закрытие при перевороте
if(ticket == 0 || allow_multi_trades == true)
{
    ...
}
```

Если Вы переписали блок кода (как блок "закрытие при перевороте" в примере) или просто решили избавиться от него - сохраните файл под новой версией (чтобы в старой этот блок остался на всякий случай) и удалите ненужный код. Сотни закомментированных строк не упрощают понимание кода.

## ОБОБЩЕНИЕ АЛГОРИТМОВ

Я сам часто допускаю эту ошибку. Вместо того чтобы писать код, который решает конкретную поставленную задачу, бывает, что я составляю алгоритм таким образом, чтобы он обрабатывал множество различных возможных ситуаций. Из-за этого код разрастается, а время, потраченное на разработку, возрастает экспоненциально. Программирование носит прикладной характер, особенно на Forex. Это не теоретическая физика, чрезмерно обобщать не нужно.

## НЕДОСТАТОЧНОЕ ИСПОЛЬЗОВАНИЕ ФУНКЦИЙ

Си, а, следовательно, и MQL4 - *функциональные* языки программирования. При этом большинство начинающих программистов либо боятся вводить функции в свой код, либо не знают, как их правильно использовать. Вот пример **хорошей привычки**:

```
int start() //хорошая привычка
{
    if(IsNewBar())
    {
        int TX = GetSignal_TX();
        AnalyzeSignals(TX);
    }
    if(UseTrail == true) TrailAllOrders();
    return(0);
}
```

Как видите, в данном примере функция start() занимает всего-навсего 5 строк (не считая скобок). Благодаря данному подходу сразу видно, как работает программа:

1. Сначала добывается сигнал, этот код находится в функции **GetSignal\_TX()**;
2. Затем сигнал анализируется функцией **AnalyzeSignal()**. Поскольку у этой функции нет возвращаемого значения (либо если есть - оно игнорируется), то можно сделать предположение,

что торговые ордера также выставляются этой же функцией;

3. Первые два шага производятся только при появлении нового бара. Т.е. эта часть советника работает в побаровом режиме. Данный вывод делается на основе названия функции **IsNewBar()**;

4. **TrailAllOrders()** скорее всего, производит перенос стоп-лосса всех ордеров в соответствии с некими правилами. Это предположение поддерживается тем фактом, что указанная функция вынесена за пределы побарового блока и исполняется на каждом тике (как треилинг-стоп и должен).

Как видите, детали алгоритма могут быть и сложными, но основную концепцию мы уже уловили - и это только глядя на функцию `start()`. Более того, мы теперь знаем, где и какие именно части кода стоит искать.

Очень надеюсь, что Вы нашли полезной тему сегодняшнего урока, и что Вы унесете с собой частичку эстетики программирования. Ведь, в конце-концов, каждый из нас выработает свой уникальный стиль программирования, и мне бы хотелось, чтобы у каждого из Вас он был как можно более изящным и понятным!

## ЗАКЛЮЧЕНИЕ

Ну вот, к сожалению, и пришла пора нам прощаться. За достаточно продолжительное время нашего знакомства мы узнали очень многое, и я надеюсь, что эти знания пригодятся вам на пути достижения поставленных целей! Спасибо за внимание, а мы на этом завершаем наш курс программирования. ■

Если у Вас возникли вопросы по этой статье, пишите – мы обязательно ответим на них в следующих номерах нашего журнала.

Написать письмо

Леонид Борский (leonid553)



Стаж работы на рынке Forex с января 2006 года.

В сферу его интересов также входят фьючерсные инструменты товарных и фондовых рынков. Автор нескольких публикаций, в том числе и нашумевшей статьи «Нестандартная автоматическая торговля» <http://articles.mql4.com/ru/403>. Активно занимается кодингом и поиском нестандартных решений для автоматизации торговли.

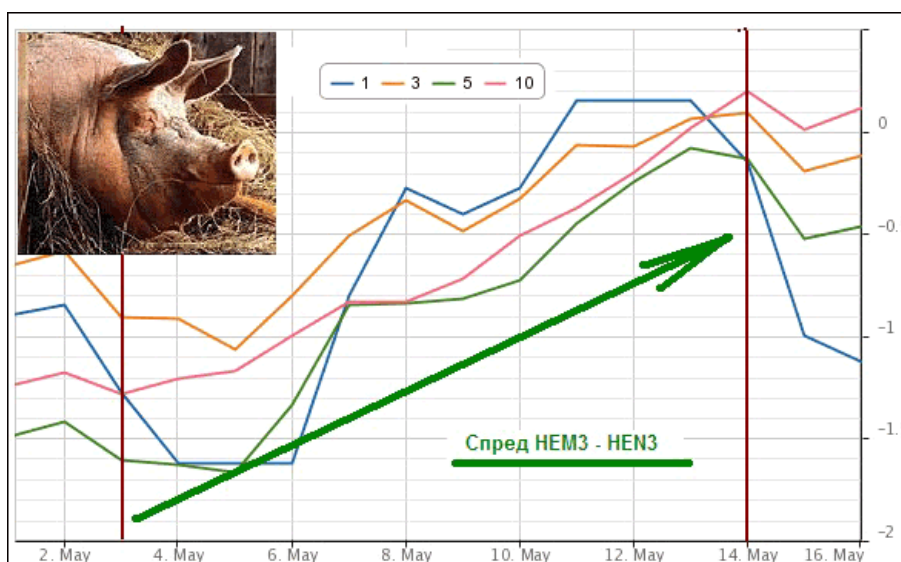
Аналитик компании «Пантеон-Финанс».

## ПРИЕМЫ СЕЗОННОЙ ТОРГОВЛИ

В этом выпуске будут предложены к рассмотрению перспективные средне- и долгосрочные парные входы по многолетним сезонным тенденциям некоторых товарных и фондовых спредов, многие из которых доступны к реализации в торговой платформе **MT4** от **ДЦ ИНСТА**, **GRAND CAPITAL**, **Экснесс** и других брокерских компаний. Кроме того, по многочисленным просьбам наших читателей мы расскажем о предполагаемых сезонных движениях отдельных инструментов товарно-фондового рынка.

— — —

Имеет место рост календарного свиного спреда: **buy HEM3 – sell HEN3**. Вход считается достаточно перспективным. Предполагаемая прибыль может составить до +1.500 (+60 тиков) по шкале «инструмента» **HE**. Ниже приведен график усредненных 3-5-10-ти летних сезонных тенденций спреда. **Синей ценовой линией** отображена прошлогодняя майская отработка спреда **HEM2-N2**:



Для более конкретной оценки предполагаемого сезонного движения глянем полную статистику продажи спреда **HEM3-N3**, например, с 3 по 15 апреля за последние 13 лет:

Sym	Date open	Open price	Low price	High price	Date close	Close price	Max DD	Abs DD	Total
00	2000-05-03	1.9	0.75	1.9	2000-05-12	1.175	-1.15	-1.15	-0.725
01	2001-05-03	1.425	1.275	3.35	2001-05-14	3.35	-0.15	-0.15	1.925
02	2002-05-03	-0.45	-1.45	-0.45	2002-05-14	-1.3	-1	-1	-0.85
03	2003-05-05	-0.725	-1.25	-0.025	2003-05-14	-0.025	-0.525	-0.525	0.7
04	2004-05-03	-0.7	-1.425	1.15	2004-05-14	1.15	-0.725	-0.725	1.85
05	2005-05-03	-1.35	-1.4	0.225	2005-05-13	0.1	-0.5	-0.05	1.45
06	2006-05-03	-1.2	-1.2	0.55	2006-05-12	0.55	-0.25	0	1.75
07	2007-05-03	-0.65	-0.65	0.9	2007-05-14	0.9	-0.55	0	1.55
08	2008-05-05	-2.15	-2.15	0.925	2008-05-14	0.725	-0.6	0	2.875
09	2009-05-04	-2.875	-3	-1.525	2009-05-14	-1.65	-0.125	-0.125	1.225
10	2010-05-03	-0.45	-0.725	-0.15	2010-05-14	-0.275	-0.5	-0.275	0.175
11	2011-05-03	-1	-1	0.7	2011-05-13	0.7	-0.325	0	1.7
12	2012-05-03	-1.275	-1.625	0.15	2012-05-14	-0.15	-0.35	-0.35	1.125

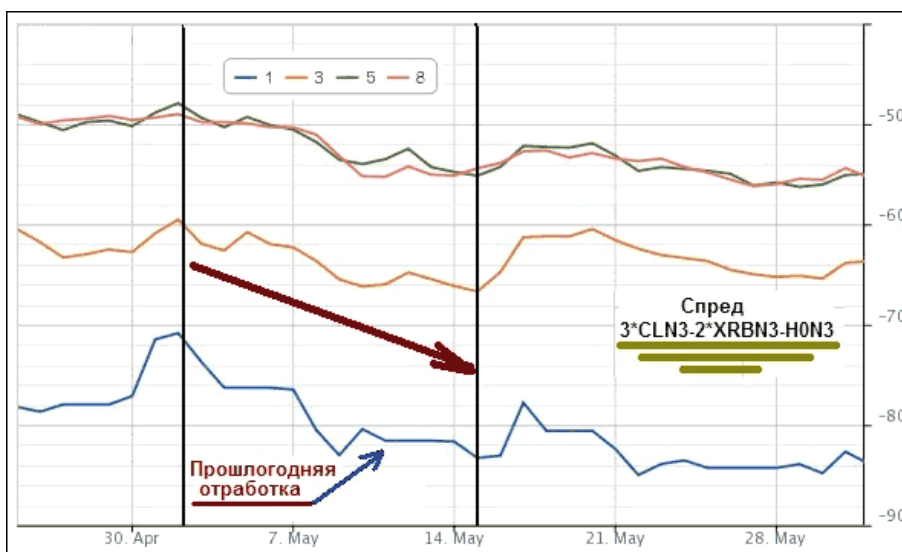
  

<p>Статистика входа SELL HEM3 - BUY HEN3 с 3 по 15 мая за 13 лет</p>	<p><b>Итого</b> Прибыльных: 11 Убыточных: 2</p>	<p><b>Максимальные значения</b> Прибыль: 2.175 Убыток: -0.725 Максимальная просадка: -1.15</p>	<p><b>Средние значения</b> Прибыль: 1.275 Убыток: -0.613 Максимальная просадка: -0.652</p>
--	---	--	--

Процент прибыльных сделок (+11/-2), а также соотношение среднестатистических значений **прибыль/убыток = +1.275/-0.613 (+51 тик/-25 тиков, 1 тик= \$10.00)** представляются очень неплохими!

— — —

Тройной сырьевой крекинг-спред (нефть – бензин – мазут) склонен к снижению с начала мая. Предполагаем вот такой тройной вход по сезонности: **SEII CLN3 – BUY XRBN3 – BUY HON3 = 3 ^ 2 ^ 1**.



На рисунке выше представлен график усредненных 3-5-8-летних сезонных тенденций спреда. Синей ценовой линией отображена достаточно удовлетворительная прошлогодняя спреда.

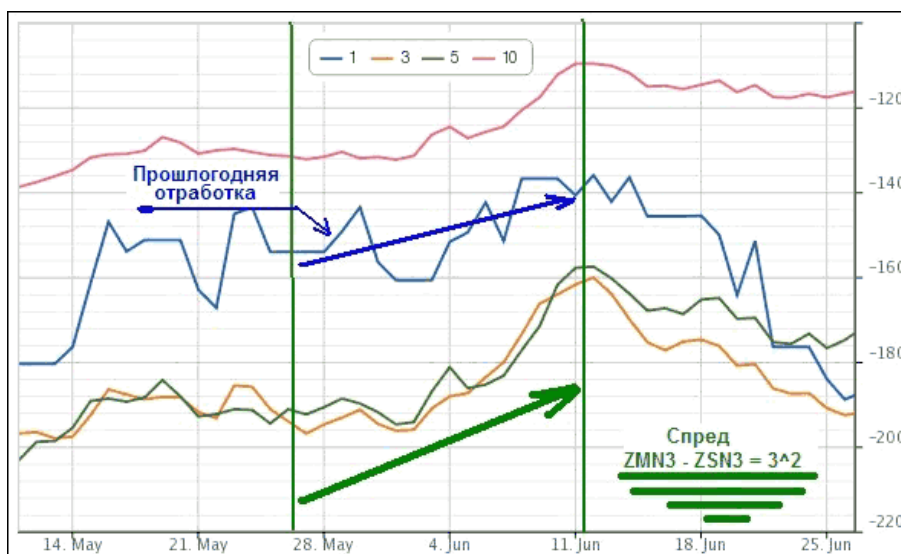


(2012 г.) отработка **SEII CLN2 – BUY XRBN2 – BUY HON2 = 3 ^ 2 ^ 1.**

— — —

Соевый спред **мука-бобы** с последних чисел мая месяца имеет тенденцию к росту. Биржевое соотношение этих родственных инструментов 1:1. Но для лучшей балансировки позиций и для уменьшения риска по данному спреду в популярной торговой платформе MT4 я рекомендую брать соотношение: **ZM-ZS=3^2**. При таком соотношении предполагаемая прибыль будет немного меньше, но риск при этом значительно уменьшается.

Покупку спреда - **BUY ZMN2 – SELL ZSN2 =3:2** держим до начала второй декады июня. График многолетних сезонных тенденций спреда для указанного соотношения размеров позиций показан на рисунке:



**Синей ценовой линией** отображена достаточно удовлетворительная прошлогонья (2012 г.) отработка.

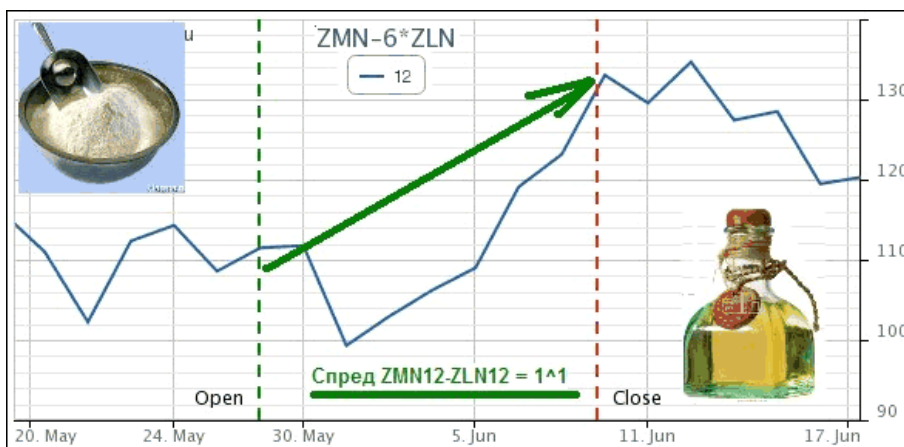
— — —

Еще один межрыночный соевый спред. На сей раз – производных инструментов: **мука-масло**. Вот прошлогонний усредненный многолетний сезонный график **ZM-ZL=1^1** (июльские контракты):



С последних дней мая месяца спред начинает свой рост до начала второй декады июня.

А вот - прошлогонья (2012 г.) отработка спреда в указанный временной интервал:



Впрочем, для более конкретной оценки предполагаемого сезонного движения глянцем полную статистику покупки спреда **BUY ZMN3 – SELL ZLN3 = 1^1**, например, с 28 мая по 10 июня за последние 13 лет:

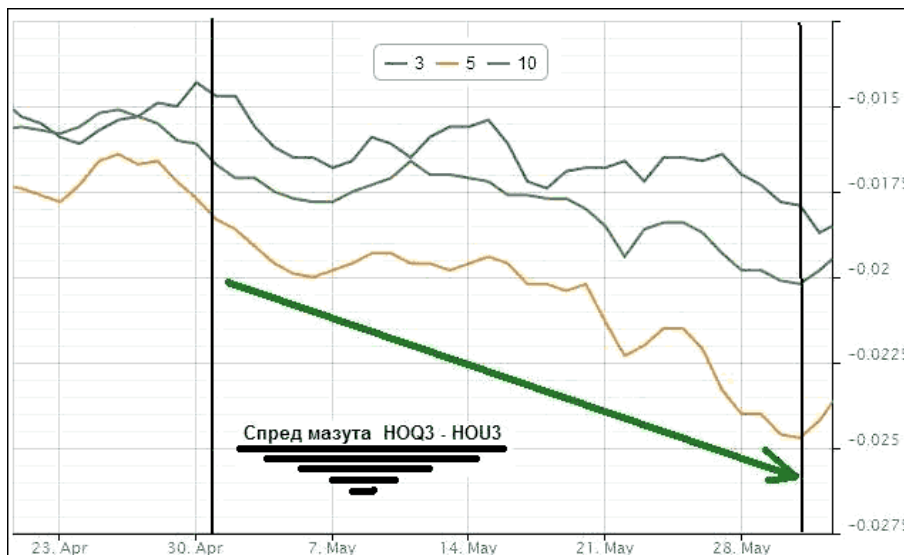
Sym	Date open	Open price	Low price	High price	Date close	Close price	Max DD	Abs DD	Total
00	2000-05-30	80.14	78.6	82.16	2000-06-09	81.54	-3.56	-1.54	1.4
01	2001-05-29	73.36	71.28	80.56	2001-06-08	80.56	-2.52	-2.08	7.2
02	2002-05-28	54.64	54.64	59.24	2002-06-10	59.24	-1.76	0	4.6
03	2003-05-28	57.94	54.64	60.98	2003-06-10	60.98	-3.9	-3.3	3.04
04	2004-05-28	86.5	86.5	104.32	2004-06-10	104.32	-9.54	0	17.82
05	2005-05-31	75.8	73.22	77.5	2005-06-10	74.96	-4.28	-2.58	-0.84
06	2006-05-30	19.5	19.5	32.82	2006-06-09	27.44	-5.38	0	7.94
07	2007-05-29	3.32	2.64	13.98	2007-06-08	13.98	-0.8	-0.68	10.66
08	2008-05-28	-32.2	-32.2	2.6	2008-06-10	2.6	-12.4	0	34.8
09	2009-05-28	156.94	144	181.74	2009-06-10	181.74	-12.94	-12.94	24.8
10	2010-05-28	47.84	44.28	65	2010-06-10	61.8	-3.56	-3.56	13.96
11	2011-05-31	4.36	4.36	32.2	2011-06-10	32.2	-4.8	0	27.84
12	2012-05-29	111.48	99.3	133.04	2012-06-08	133.04	-12.46	-12.18	21.56

<p>Статистика входа (соевые мука - масло) BUY ZMN3 - SELL ZLN3 = 1^1</p>	<p><b>Итого</b> Прибыльных: 12 Убыточных: 1</p>	<p><b>Максимальные значения</b> Прибыль: 34.8 Убыток: -0.8 Максимальная просадка: -12.9</p>	<p><b>Средние значения</b> Прибыль: 14.6 Убыток: -0.8 Максимальная просадка: -5.9</p>
--	---	---	---

Статистика очень даже приличная! Процент прибыльных сделок (**+12/-1**), а также соотношение среднестатистических значений **прибыль/убыток = +146 тиков/-8 тиков, по шкале ZM**) выглядят достаточно привлекательно, хотя, заметим, что в 2009г. имела место сильная просадка. Ну, посмотрим, чем порадует нас этот вход в текущем, 2013 году.

Начинается долгосрочное снижение календарного сырьевого спреда мазута (дистиллятов) **НОУЗ-НОУЗ** (август-сентябрь), что хорошо заметно на графике усредненных 3-5-10-летних сезонных тенденций спреда:



Для более конкретной оценки предполагаемого сезонного движения глянем полную статистику продажи спреда, например, со 2 по 30 мая за последние 13 лет:

Sym	Date open	Open price	Low price	High price	Date close	Close price	Max DD	Abs DD	Total
00	2000-05-01	-0.005	-0.007	0.0015	2000-05-30	-0.0025	-0.0085	-0.0065	-0.0025
01	2001-05-01	-0.0055	-0.007	-0.0045	2001-05-30	-0.0065	-0.0025	-0.001	0.001
02	2002-05-01	-0.0065	-0.0085	-0.006	2002-05-30	-0.0085	-0.0015	-0.0005	0.002
03	2003-05-01	-0.0055	-0.0065	-0.0015	2003-05-30	-0.003	-0.005	-0.004	-0.0025
04	2004-05-03	-0.0035	-0.0055	-0.002	2004-05-28	-0.005	-0.002	-0.0015	0.0015
05	2005-05-02	-0.0125	-0.015	-0.0115	2005-05-27	-0.0125	-0.0025	-0.001	0
06	2006-05-01	-0.025	-0.0285	-0.024	2006-05-30	-0.0265	-0.0045	-0.001	0.0015
07	2007-05-01	-0.026	-0.0295	-0.0245	2007-05-30	-0.0295	-0.005	-0.0015	0.0035
08	2008-05-01	-0.014	-0.0295	-0.012	2008-05-30	-0.0295	-0.0035	-0.002	0.0155
09	2009-05-01	-0.0335	-0.0418	-0.0331	2009-05-29	-0.0402	-0.0045	-0.0004	0.0067
10	2010-05-03	-0.0244	-0.0269	-0.0232	2010-05-28	-0.025	-0.0037	-0.0012	0.0006
11	2011-05-02	-0.016	-0.0181	-0.015	2011-05-27	-0.0173	-0.0026	-0.001	0.0013
12	2012-05-01	-0.0046	-0.011	-0.0046	2012-05-30	-0.011	-0.0017	0	0.0064

<p>Статистика входа SELL HOQ3 - BUY HOU3 со 2 мая по 30 мая</p>	<p><b>Итого</b> Прибыльных: 10 Убыточных: 2 Безубыточных: 1</p>	<p><b>Максимальные значения</b> Прибыль: 0.0155 Убыток: -0.0025 Максимальная просадка: -0.0085</p>	<p><b>Средние значения</b> Прибыль: 0.004 Убыток: -0.0025 Максимальная просадка: -0.0037</p>
---	---	--	--

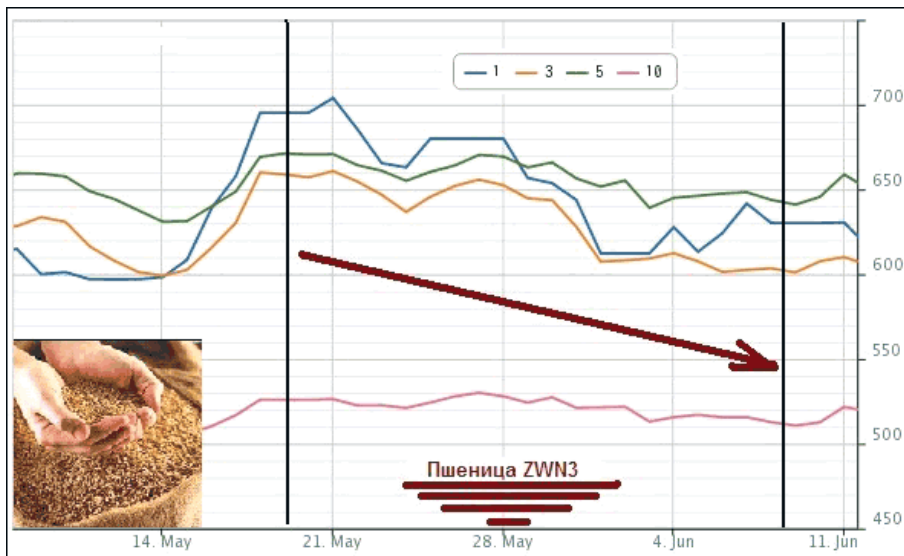
Процент прибыльных сделок (+10/-2), а также соотношение среднестатистических значений **прибыль/убыток = +40 тиков/-25 тиков, 1 тик = \$4.2**) представляются достаточно удовлетворительными для работы даже на очень небольших биржевых депозитах.

— — —

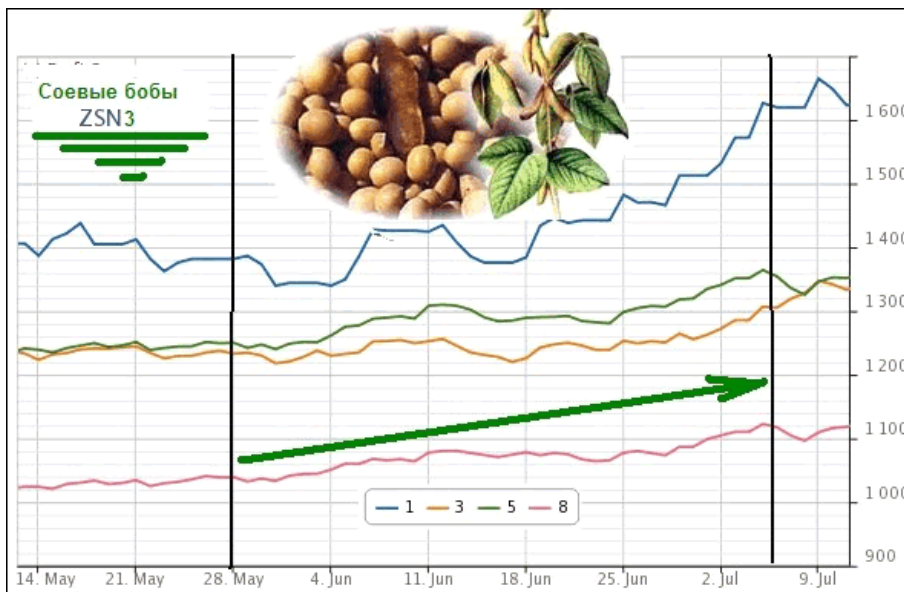
Далее, по уже установившейся традиции, переходим к сезонным тенденциям отдельных инструментов товарного рынка.

Сначала по зерновым. Сезонный сайт **МРСИ** в мае и до конца первой декады июня рекомендует работать только в продажу июльской пшеницы **ZWN3**. Усредненные графики многолетних

сезонных (3-5-10-летних) тенденций инструмента представлены на рисунке. Отслеживаем техническую возможность продажи с конца второй декады месяца:



Тот же сайт **МРСИ** дает статистическую рекомендацию на среднесрочную покупку соевых бобов **ZSN3** с конца последней декады мая. Долгосрочный сезонный рост здесь предполагается до первых дней июля. На многолетнем сезонном графике этот участок выделен стрелкой:

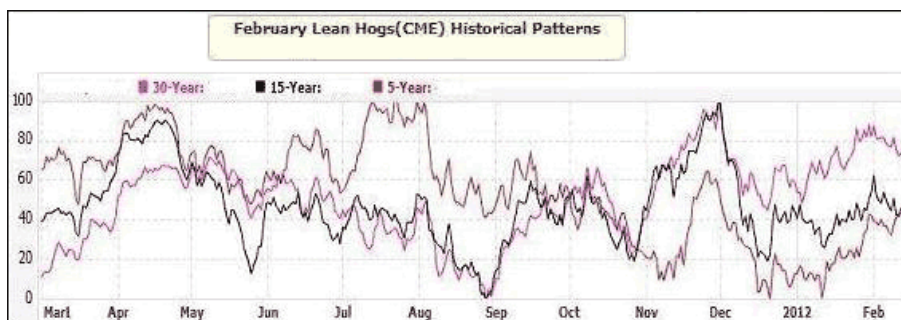


**Синими ценовыми линиями** на графиках пшеницы и соевых бобов отображена вполне удовлетворительная прошлогодняя (2012 г.) сезонная отработка инструментов.

— — —

Англоязычные сезонные сайты с конца апреля дают статистическую рекомендацию на продажу «хрюнделей» (**тикер HE**). Напомню, что фундаментальные факторы, воздействующие на ценообразование "инструмента", в последние полтора-два десятилетия достаточно постоянны и стабильны каждый год.

В январе традиционно имеет место самый низкий в году показатель числа опоросов, и, как следствие, наблюдается рост цен на протяжении всего месяца. Спрос в это время несколько превышает предложение. Ниже - график усредненных многолетних сезонных (30-15-5-летних) тенденций живых **свиней "HE"** (LH).

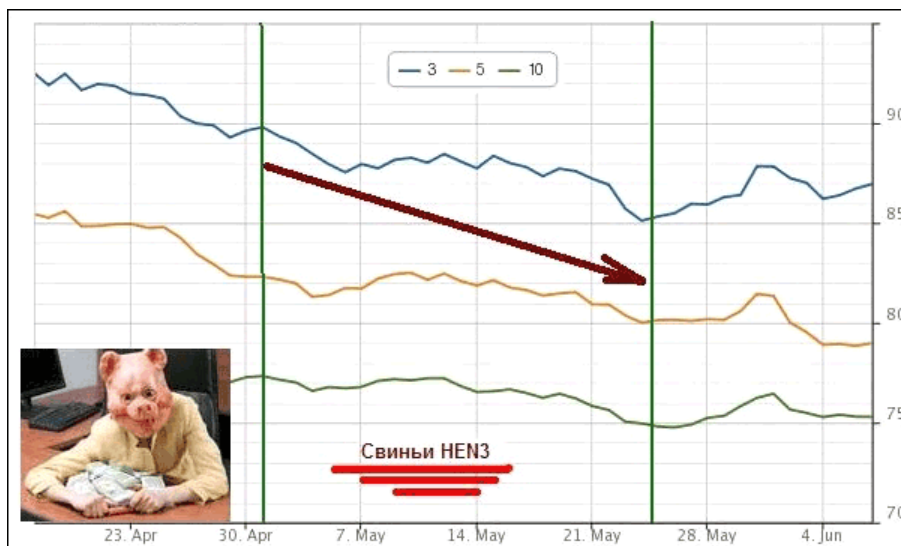


Февраль характеризуется началом и разгаром убоев свиней. Американские фермеры с началом февраля месяца реализуют свою "готовую продукцию", т.к. нуждаются в средствах для закупки поросят и кормов, чтобы начать очередной весенне-летний "откормочный" цикл. На рынке в это время имеет место большое предложение, зачастую значительно превышающее спрос, и цены значимо снижаются.

Со второй половины марта цены начинают повышаться - почти до конца апреля. Поросята в этот период находятся на откорме, фермеры ограничивают продажи еще не набравшего вес "инструмента". После некоторой стабилизации и сезонного спада цен в мае месяце - спрос опять начинает увеличиваться. В июне, июле и начале августа, когда в США - разгар сезона отпусков, обычно потребляется больше мясной продукции, чем в другие времена года. Традиционно высок в это время спрос на "барбекю": цены находятся на своих максимумах. С августа до начала декабря спрос падает, цены начинают снижаться до начала пред рождественских продаж.

Глянем более подробно интересующий нас сезонный участок на май месяц.

Ниже приведен график усредненных многолетних сезонных тенденций (3-5-10-летних) июльского контракта «хрюнделей» **HEN3** на ближайшие несколько недель:



Действительно, почти на всем протяжении месяца заметна тенденция к снижению цены на этот "инструмент".

Для более конкретной оценки предполагаемого сезонного движения глянем полную статистику продаж свиней, например, с 1 по 25 мая за последние 13 лет:

Sym	Date open	Open price	Low price	High price	Date close	Close price	Max DD	Abs DD	Total
HEN00	2000-05-01	74.2	67.55	74.2	2000-05-25	67.675	-1.2	0	6.525
HEN01	2001-05-01	66.275	63.3	66.275	2001-05-25	63.3	-1.225	0	2.975
HEN02	2002-05-01	52.75	49.2	55.375	2002-05-24	49.2	-2.625	-2.625	3.55
HEN03	2003-05-01	64.175	64.175	66.95	2003-05-23	64.7	-2.775	-2.775	-0.525
HEN04	2004-05-03	75.55	72.95	77.05	2004-05-25	73.6	-2.35	-1.5	1.95
HEN05	2005-05-02	78.9	70.575	78.9	2005-05-25	71	-1.7	0	7.9
HEN06	2006-05-01	68.1	64.675	68.1	2006-05-25	64.675	-1.55	0	3.425
HEN07	2007-05-01	75.925	73.4	75.925	2007-05-25	73.4	-1.375	0	2.525
HEN08	2008-05-01	73.775	73.775	77.45	2008-05-23	77.15	-3.675	-3.675	-3.375
HEN09	2009-05-01	68.375	66.65	70.775	2009-05-22	67.575	-4.125	-2.4	0.8
HEN10	2010-05-03	87.375	81.6	87.375	2010-05-25	82	-1.5	0	5.375
HEN11	2011-05-02	96.475	86.925	96.475	2011-05-25	87.4	-1.55	0	9.075
HEN12	2012-05-01	86.75	84.575	88.75	2012-05-25	86.575	-4.175	-2	0.175

<p>Статистика входа SELL HEN3 с 1 мая по 25 мая</p>	<p><b>Итого</b> Прибыльных: 11 Убыточных: 2</p>	<p><b>Максимальные значения</b> Прибыль: 9.075 Убыток: -3.375 Максимальная просадка: -4.175</p>	<p><b>Средние значения</b> Прибыль: 4.025 Убыток: -1.95 Максимальная просадка: -2.294</p>	
---	---	---	---	--

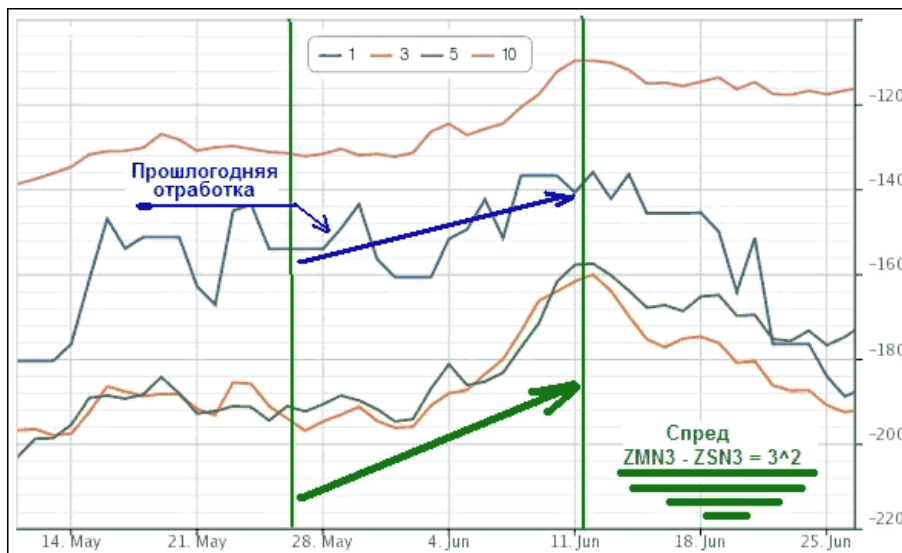
Процент прибыльных сделок (+11/-2), а также соотношение среднестатистических значений **прибыль/убыток = +4.025/-1.950 (+161 тик/-78 тиков, 1 тик=\$10.0)** представляются достаточно удовлетворительными.

Напомню, что активные торги по инструментам данной группы (скотина-телята-свиньи) на чикагской площадке CME ежедневно начинаются после 18:00 мск (и заканчиваются в 22:55 мск).

— — —

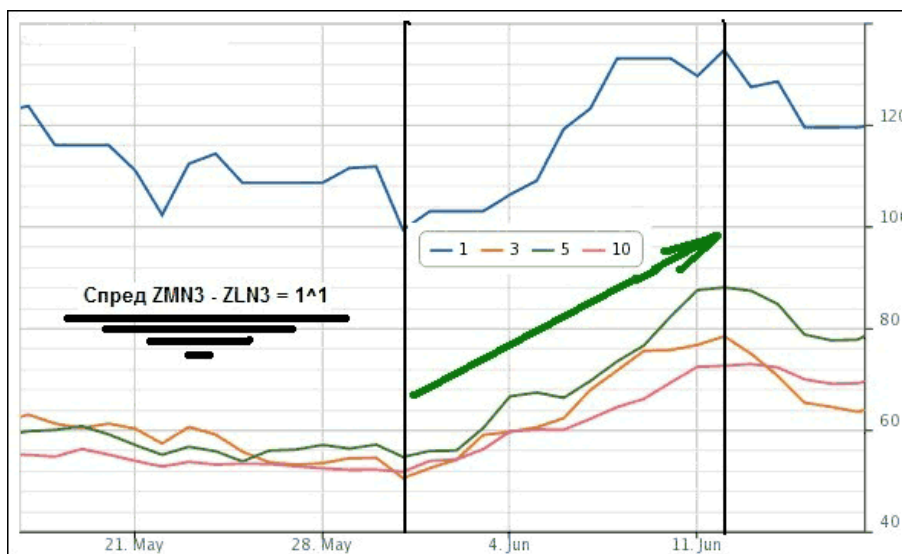
На июнь месяц остаются актуальными покупки межрыночных соевых спредов.

Соевый спред **мука-бобы** с последних чисел мая месяца имеет тенденцию к росту. Биржевое соотношение этих родственных инструментов 1:1. Но для лучшей балансировки позиций и для уменьшения риска по данному спреду в популярной торговой платформе MT4 я рекомендую брать соотношение: **ZM-ZS=3^2**. Предполагаемая прибыль при таком соотношении будет немного меньше, но риск при этом значительно уменьшается. Покупку спреда - **BUY ZMN3 – SELL ZSN3 =3:2** держим до начала второй декады июня. График многолетних сезонных тенденций спреда для указанного соотношения размеров позиций показан на рисунке:



— — —

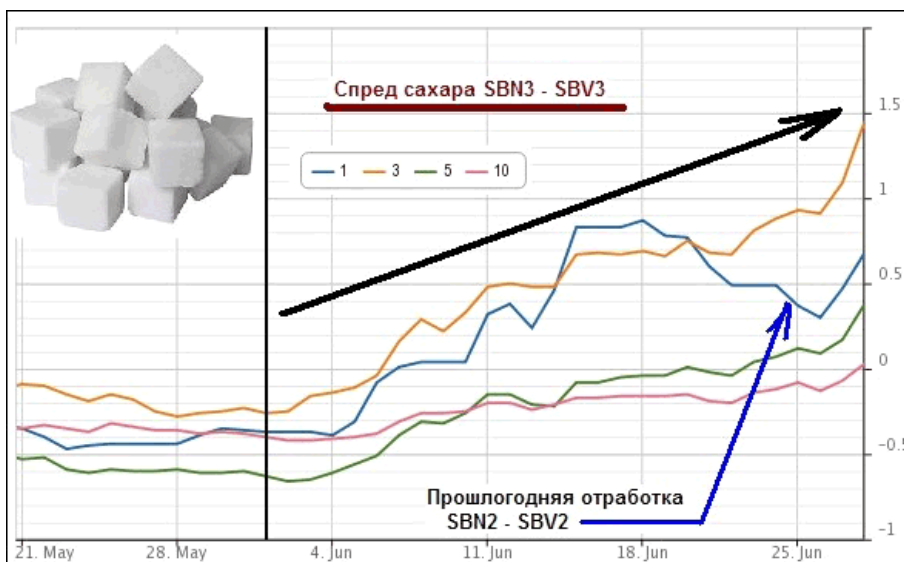
Аналогичным образом с первых дней июня ведет себя еще один межрыночный соевый спред. На сей раз – производных инструментов **мука-масло**. Вот усредненный многолетний сезонный (3-5-10-летний) график **ZMN3-ZLN3=1^1** (июльские контракты):



— — —

До начала второй декады июня ожидаем рост спреда. **Синими ценовыми линиями** на представленных выше сезонных графиках отображена прошлогодняя отработка описанных соевых спредов.

Одними из самых перспективных июньских входов считается покупка сахарных календарных спредов. Рассмотрим для примера спред ближних контрактов: **BUY SBN3 – SELL SBV3**. Ниже представлен усредненный многолетний сезонный (3-5-10-летний) график спреда:



Прошлогодняя отработка 2012 г. **SBN2-SBV2** получилась достаточно приличной: более +100 пунктов (тиков) профита отработал спред! Позиции держим до последних дней июня (и не забываем, что экспирация N-контракта сахара – 1 июля, **rnd=lttd**).

Для более конкретной оценки предполагаемого сезонного движения глянцем полную статистику покупки спреда **BUY SBN3 – SELL SBV3**, например, с 3 по 29 июня за последние 13 лет:

Sym	Date open	Open price	Low price	High price	Date close	Close price	Max DD	Abs DD	Total
00	2000-06-02	-0.02	-0.14	0.26	2000-06-30	0.02	-0.24	-0.12	0.04
01	2001-06-04	0.18	0.1	0.23	2001-06-29	0.23	-0.09	-0.08	0.05
02	2002-06-03	0.1	0	0.95	2002-06-28	0.95	-0.1	-0.1	0.85
03	2003-06-02	0.07	0.06	0.17	2003-06-30	0.11	-0.11	-0.01	0.04
04	2004-06-02	-0.3	-0.62	-0.3	2004-06-30	-0.45	-0.32	-0.32	-0.15
05	2005-06-02	-0.1	-0.16	0.01	2005-06-30	0.01	-0.09	-0.06	0.11
06	2006-06-02	-0.34	-0.6	-0.33	2006-06-30	-0.55	-0.27	-0.26	-0.21
07	2007-06-04	-0.27	-0.56	-0.24	2007-06-29	-0.45	-0.32	-0.29	-0.18
08	2008-06-02	-1.38	-1.48	-1.05	2008-06-30	-1.06	-0.38	-0.1	0.32
09	2009-06-02	-1.15	-1.28	-0.96	2009-06-30	-1.04	-0.23	-0.13	0.11
10	2010-06-02	-0.53	-0.53	2.3	2010-06-30	1.97	-0.33	0	2.5
11	2011-06-02	0.14	0.14	2.36	2011-06-30	2.02	-0.34	0	1.88
12	2012-06-04	-0.39	-0.39	0.87	2012-06-29	0.8	-0.57	0	1.19
Статистика входа <b>BUY SBN3 - SELL SBV3</b> с 3 июня по 29 июня		<b>Итого</b>		<b>Максимальные значения</b>		<b>Средние значения</b>			
		Прибыльных: 10 Убыточных: 3		Прибыль: 2.5 Убыток: -0.21 Максимальная просадка: -0.57		Прибыль: 0.71 Убыток: -0.18 Максимальная просадка: -0.26			

Статистика очень даже приличная! Процент прибыльных сделок (**+10/-3**), а также соотношение среднестатистических значений **прибыль/убыток = +71 тик /-18 тиков** (по

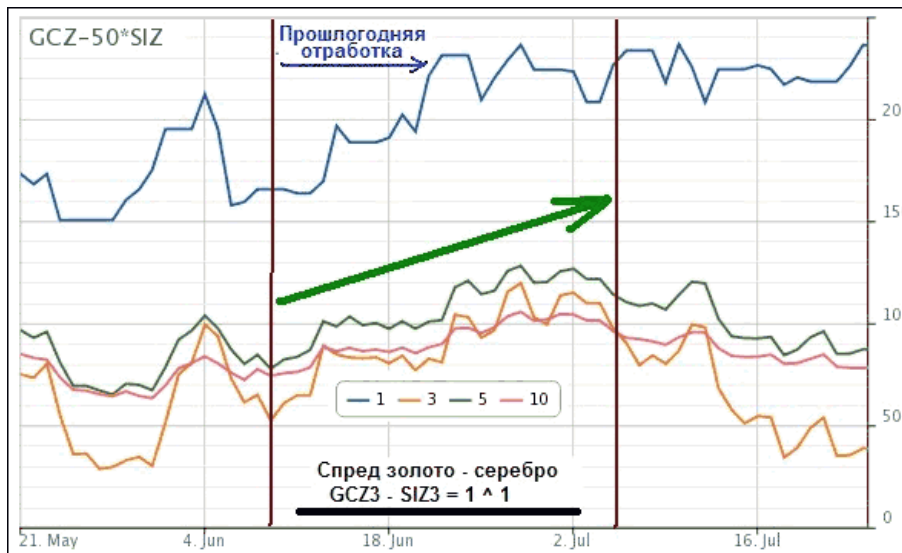


шкале SB) выглядят достаточно привлекательно.

Добавим, что вместо **V3**-контракта для второго плеча спреда на биржевых счетах можно взять любой дальний контракт, вплоть до **SBV14**. Прибыль в этом случае может изрядно возрасти, но также увеличивается и риск возможной просадки.

— — —

С середины первой декады июня заметно выделяется сезонная тенденция спреда драгметаллов золото – серебро. График усредненных многолетних сезонных (3-5-10-летних) тенденций для биржевого соотношения этих инструментов **GCZ3 – SIZ3 = 1:1** представлен на рисунке ниже:

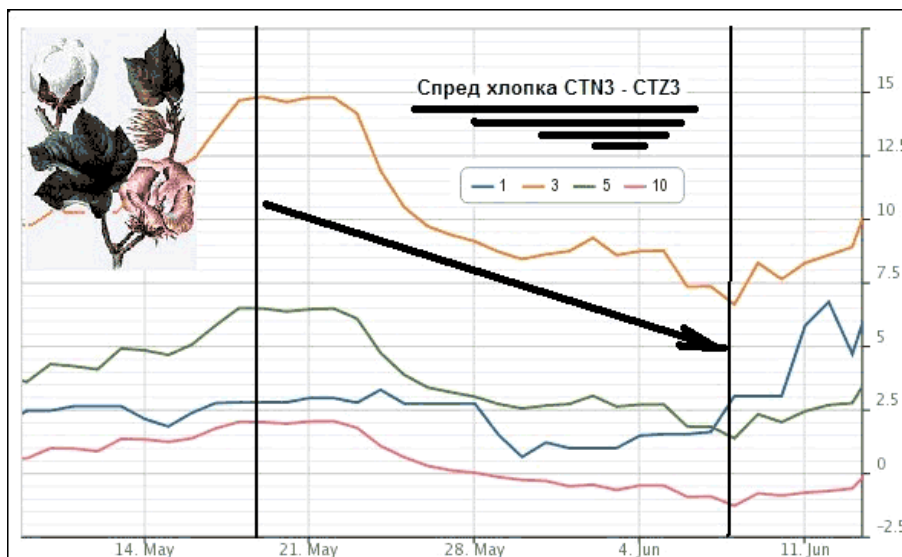


**Синей ценовой линией** здесь отображена прошлогдняя (2012 г.) отработка декабрьских контрактов спреда. Ожидаем рост **GC-SI=1^1** до первых дней следующего месяца – июля. В торговой платформе МТ4 можно задействовать любые доступные самые ликвидные фьючерсные контракты этих драгметаллов.


— — —

До середины первой декады июня остается актуальной продажа календарного хлопкового спреда: **SELL CTN3 - BUY CTZ3** (июль – декабрь).

График многолетних сезонных тенденций (3-х, 5-ти и 10-летних) выглядит вот так (**синей ценовой линией** отображена прошлогдняя (2012 г.) отработка спреда):



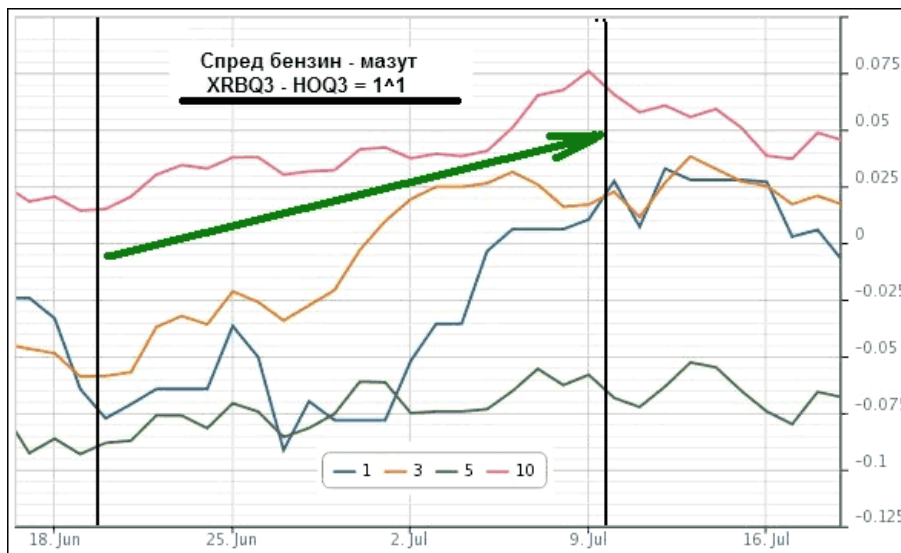
Для более конкретной оценки предполагаемого сезонного движения посмотрим полную статистику продажи спреда **SELL CTN3 – BUY CTZ3 = 1^1**, например, с 21 мая по 5 июля, за последние 13 лет:

Sym	Date open	Open price	Low price	High price	Date close	Close price	Max DD	Abs DD	Total
00	2000-05-22	-1.11	-2.55	-1.11	2000-06-02	-2.55	-0.13	0	1.44
01	2001-05-21	-4.72	-4.82	-4.37	2001-06-04	-4.74	-0.45	-0.35	0.02
02	2002-05-21	-4.06	-4.27	-3.85	2002-06-04	-3.98	-0.42	-0.21	-0.08
03	2003-05-21	-3.99	-4.35	-3.67	2003-06-04	-3.67	-0.68	-0.32	-0.32
04	2004-05-21	4.29	-0.75	4.29	2004-06-04	0.29	-1.04	0	4
05	2005-05-23	-2.65	-4.13	-2.62	2005-06-03	-4.13	-0.3	-0.03	1.48
06	2006-05-22	-4.74	-5.64	-4.73	2006-06-02	-4.96	-0.68	-0.01	0.22
07	2007-05-21	-4.95	-5.95	-4.95	2007-06-04	-5.86	-0.23	0	0.91
08	2008-05-21	-8.85	-8.85	-8.45	2008-06-04	-8.54	-0.4	-0.4	-0.31
09	2009-05-21	-3.26	-4.21	-3.26	2009-06-04	-4.21	-0.06	0	0.95
10	2010-05-21	5.52	1.44	5.52	2010-06-04	1.78	-0.37	0	3.74
11	2011-05-23	34.13	22.93	34.13	2011-06-03	22.93	-1.84	0	11.2
12	2012-05-21	2.95	0.63	3.27	2012-06-04	1.47	-0.84	-0.32	1.48
<b>Статистика входа SELL CTN3 - BUY CTZ3 с 21 июня по 5 июля</b> 		<b>Итого</b> Прибыльных: 10 Убыточных: 3	<b>Максимальные значения</b> Прибыль: 11.2 Убыток: -0.32 Максимальная просадка: -1.84	<b>Средние значения</b> Прибыль: 2.54 Убыток: -0.24 Максимальная просадка: -0.57					

Процент прибыльных сделок (+10/-3), а также соотношение среднестатистических значений **прибыль/убыток = +254 тика /-24 тика**, по шкале SB) выглядят достаточно удовлетворительно. Однако спред очень волатильный (подвижный), особенно на американских торгах, и требует значительного маржинального обеспечения, так что для небольших биржевых депозитов он вряд ли подойдет.

— — —

И, напоследок, рассмотрим сырьевой межрыночный спред **бензин - мазут**. С третьей декады июня будем искать техническую возможность для покупки спреда: **BUY XRBQ3 - SELL HOQ3 = 1^1**:

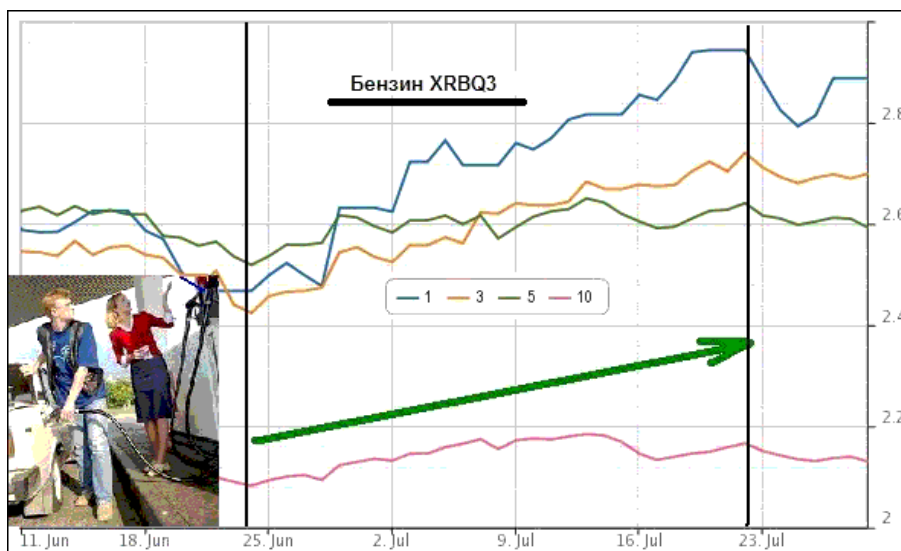


**Синей ценовой линией** здесь отображена прошлогодняя (2012г.) отработка спреда. Держим покупку **XRB-HO=1^1** примерно до 10 июля. Впрочем, вполне допустимо и даже более целесообразно торговать спредом в покупки - на откатах краткосрочными (по нашим сезонным меркам) входами, т.к. спред капризный и волатильный.

— — —

Далее, по уже установившейся традиции, переходим к июньским сезонным тенденциям отдельных фьючерсных контрактов товарного рынка. **Синей ценовой линией** на графиках будем отображать прошлогодною (2012 г.) сезонную отработку анализируемых товарных инструментов.

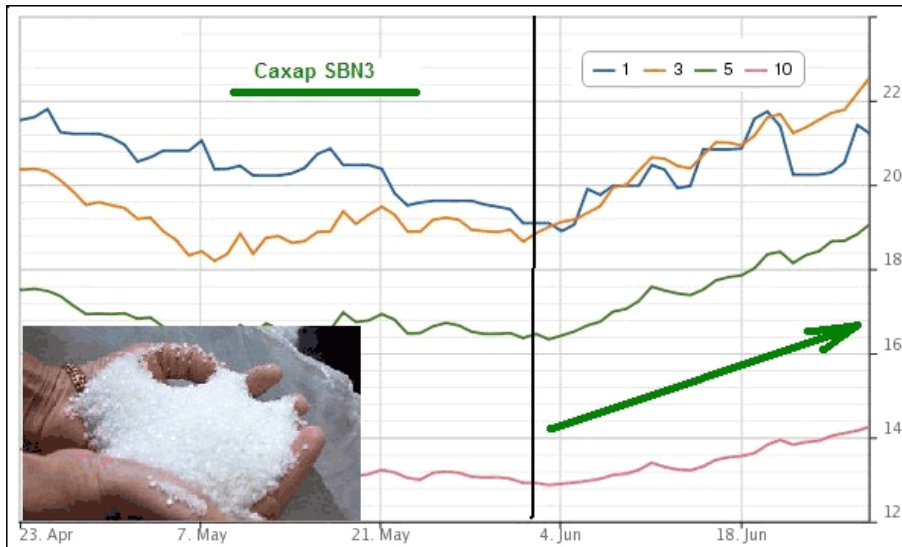
Начнем с бензина **XRBQ3** (августовский контракт). С первых дней двадцатых чисел месяца возможен сезонный UP-разворот сырьевых цен, что хорошо видно по усредненным сезонным 3-5-10-летним графикам бензина:



Известный сезонный сайт **МРСИ** «статистически» рекомендует держать покупки бензина до первых дней июля-месяца, но на сезонном графике, как мы видим, UP-тенденция инструмента прослеживается до середины 20 чисел июля. Будем там смотреть по текущей фундаментальной ситуации...

— — —

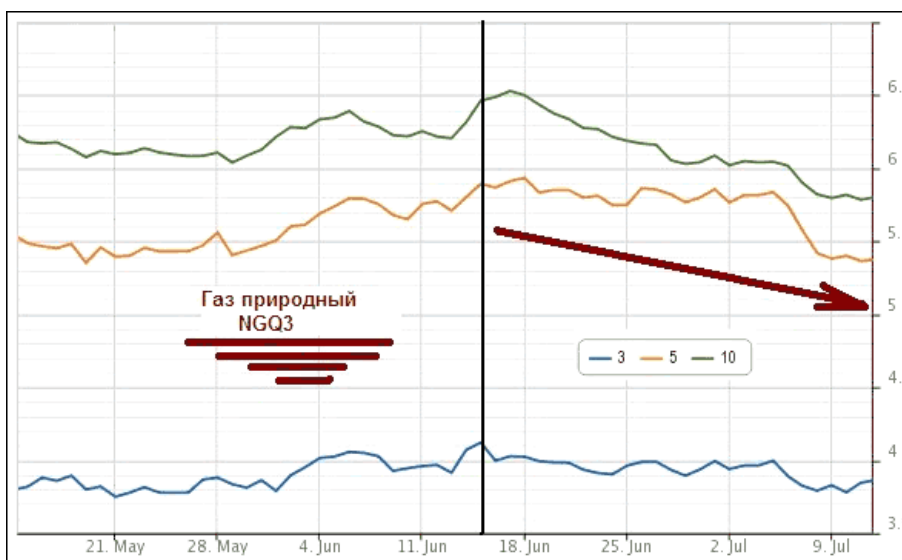
С первой декады месяца внимательно отслеживаем возможность очень перспективной покупки сахара **SBN3**. Держим длинные позиции до конца месяца, либо работаем краткосрочно (по нашим сезонным меркам) только в покупки на откатах. Многолетние усредненные сезонные графики июльского контракта сахара представлены на рисунке:



С 1 июня для выбора оптимальной точки (даты) входа есть резон пристально следить за фундаментальными сахарными сводками с мировых тростниковых плантаций, например, в русскоязычном адресе <http://www.isco-i.ru/Data/> (подраздел <http://www.isco-i.ru/free/newsall/news13/news02/m-news.htm> )

— — —

Отметим перспективное сезонное падение цены натурального газа **NGQ3** с конца второй декады июня. Я обычно в этот период работаю только на технические продажи среднесрочными входами на откатах. Самые надежные входы при этом бывают в следующих случаях. По четвергам в 18:30 мск еженедельно выходят данные по запасам США натурального газа. И если на выходе этих новостных данных имеет место сильный скачок цены вверх, то уже через несколько часов (после стабилизации цены) я смело вхожу в краткосрочную либо среднесрочную продажу - в направлении сезонности!



Сезонное Down-движение предполагается до середины следующего месяца – июля. Заметим, что прошлогоднее движение (на графике не показано) цены **NG** в анализируемый период отработало крайне сомнительно!

И в заключение, по просьбам читателей, более подробно поговорим о **какао**. Немного, так сказать, информации к размышлению в связи с перспективным июньским сезонным входом по этому «инструменту».

Торгуется какао на лондонской межконтинентальной биржевой площадке **ICE** (Тикер CC). Месяцы поставки - декабрь, март, июль, сентябрь.

**Дерево какао** произрастает только в тропическом поясе планеты, причем, не более чем на 20 градусов от экватора! Изначально какао дерево культивировали индейцы-ацтеки в Южной Америке, но в настоящее время оно распространено по всем тропическим регионам мира.

Прежде, чем какао деревья начнут плодоносить, они должны достигнуть возраста трех-пяти лет, но максимально полной производственной зрелости они достигают после 10-летнего возраста. В среднем, дерево является продуктивным до 25 лет. По природе своей какао цветет практически круглый год, ветви и стволы деревьев какао буквально усыпаны плотными пятилепестковыми цветами нежных розово-красноватых тонов, и в любой сезон на ветках деревьев какао можно увидеть одновременно и цветы, и плоды. Впрочем, в плоды реализуется очень небольшая (до 10%) часть всех цветов. Высота деревьев в идеальных условиях может достигать 10-15 метров. Но чтобы облегчить сбор плодов на плантациях, их обычно обрезают и поддерживают высоту на уровне нескольких метров.



Каждое дерево какао приносит 20-30 плодов в год, причем, они образуются, повторюсь, не только на ветвях, но и на стволе дерева. Длина плодов составляет 15-30 сантиметров, вес – 400-500 грамм. Цвет, по мере созревания плодов, меняется с зеленого на желтый, красный или оранжевый. Плоды какао дерева выглядят как стручки-орешки, и располагаются, прежде всего, на стволе дерева и на нижних ветвях. При созревании эти стручки расщепляются и из них извлекаются бобы, которые в дальнейшем подвергаются специальной обработке!



Каждый плод содержит от 20 до 30 семян, уложенных в пять рядов. Именно эти семена и называют «какао-бобы». Заметим, что к настоящим соевым бобам и прочим бобовым они не имеют никакого отношения. Обычно дерево плодоносит несколько месяцев в году и дает два урожая. Сроки плодоношения зависят от сортности и страны обитания какао. Там, где ярко выражены сезоны дождей, главный урожай собирают через 5-6 месяцев после начала дождливого сезона, а потом следует второй – меньший урожай.

Превращение какао-бобов в конечный продукт представляет собой достаточно длительный производственный цикл. Изначальный сбор плодов какао – тяжелейшая работа, почти не поддающаяся механизации. Бобы «сваливают вместе с остатками мякоти в кучу и ждут, когда в ней начнется химический процесс, называемый красивым словом «ферментизация», а попросту говоря – гниение мякоти плодов. Но ферментизация – это уже технология, и, как во всякой технологии, в ней есть свои подходы, как подвергнуть гниению драгоценные семена. В небольших фермерских хозяйствах просто ссыпают все вместе в кучу и накрывают банановыми листьями, чтоб лучше гнило». (с, - abrikosov-sons.ru)



Мы, однако, не будем заострять внимание на малоаппетитной конкретике производственных приемов, т.к. цель нашего обзора - вовсе не в этих деталях. Отметим лишь, что производство какао, как правило, сосредоточено в развивающихся странах (в т.ч. с нестабильными политическими режимами), что обуславливает частые опасения биржевых игроков на поставки какао очередного урожая из того или иного региона и, как следствие, значительную волатильность какао как биржевого инструмента на мировых рынках.

Для стабилизации международной торговли какао и оптимальной балансировки цен создана «Международная организация по какао (ICCO). Параметры, по которым происходит тестирование какао-бобов, четко определены критериями ICCO и включают, в числе прочих, степень аромата какао или шоколада, остаточную кислотность, горечь, вяжущие свойства, присутствие посторонних запахов и т. п.» (с, commodityseasonals.com)

Основной спрос на какао-бобы диктуется потребностью конечных продуктов, начиная от шоколадных изделий и заканчивая косметикой. Основными потребителями и переработчиками какао являются **Нидерланды, США, Германия, Кот-д'Ивуар, Бразилия, Великобритания, Франция.**

Цены же на какао-бобы имеют тенденцию следовать за циклом сбора урожаев данной культуры. Но сроки созревания какао в разных регионах разные. Так, в африканской стране **Кот-д'Ивуар** первый (главный) урожай собирают в октябре/марте, а второй (меньший) - в мае/августе. А вот в американском **Эквадоре** первый урожай - в марте/июне, второй – соответственно, в декабре/январе. В **Индонезии** – в сентябре/декабре и марте/июле. Остальные значимые регионы выращивания какао: **Гана** (сентябрь/март, май/август), **Бразилия** (октябрь/март, июнь/сентябрь), **Нигерия** (сентябрь/март, июнь/август), **Малайзия** (октябрь/декабрь, апрель/май), **Камерун** (сентябрь/февраль, май/август).

## Сезонные тенденции

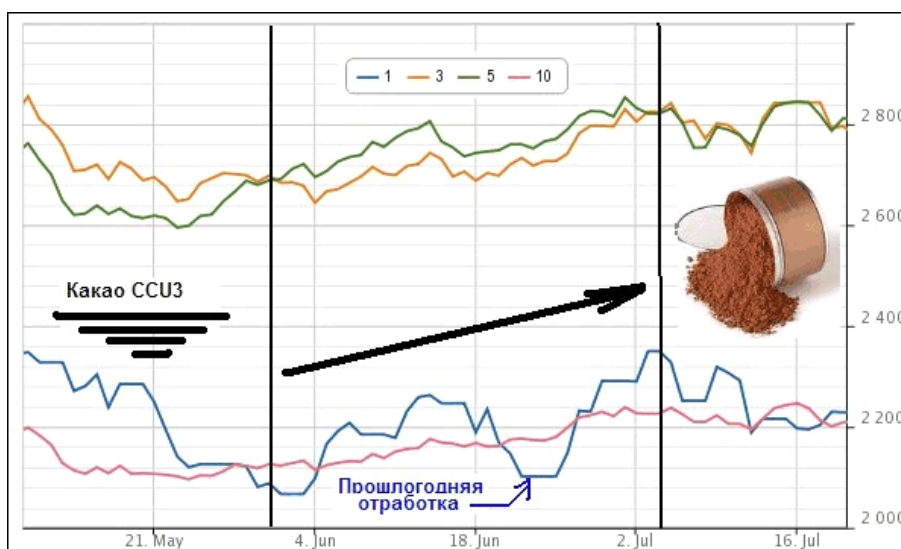
В январе торгуется урожай какао, который был собран в сентябре и октябре. Обычно этот хороший урожай оказывает давление на цены какао-бобов в начале года (январе и феврале). В марте, как правило, цены немного поднимаются, так как рыночные игроки обеспокоены судьбой очередного урожая. В апреле, к окончанию очередного сезона сбора урожая, цены какао-бобов могут достичь своих максимумов. В мае урожай собран, беспокойств и опасений у рынка практически нет, поэтому цены начинают снижаться. **В июне и июле цены опять растут**, достигая к августу своих максимумов! На рисунке ниже приведены усредненные сезонные 5-15-25-летние сезонные графики на протяжении всего года с января по декабрь:



В сентябре и октябре цены традиционно начинают снижаться, так как оказывает давление ожидание начала сбора очередного урожая. В ноябре и декабре цены какао бобов обычно растут вследствие текущих задержек во время "уборочной страды" - как по погодным условиям, так и по причинам различных заболеваний (морозная язва и т. п.).

Заметим, что большинство сильных UP-всплесков цены на графике многолетних сезонных тенденций как раз и обусловлено задержками сбора урожая какао-бобов либо природными условиями, либо паразитными болезнями. Плоды какао наиболее уязвимы по этим причинам в конце мая, августе, и в конце года (ноябрь и начало декабря).

Итак, как отмечено выше, с первых чисел июня-месяца предполагается сезонный рост цен на какао **CCU3**. Ниже приведены подробные усредненные 3-5-10-летние сезонные графики сентябрьского контракта **CCU3** за интересующий нас временной интервал июнь-июль:



Длинные позиции держим до первых дней июля-месяца. На рисунке ниже представлена статистика входа (**buy CCU3**) с 3 июня по 3 июля за последние 13 лет:

Sym	Date open	Open price	Low price	High price	Date close	Close price	Max DD	Abs DD	Total
CCU00	2000-06-05	860	820	934	2000-06-30	835	-114	-40	-25
CCU01	2001-06-04	938	883	964	2001-07-02	960	-73	-55	22
CCU02	2002-06-03	1563	1444	1697	2002-07-02	1697	-125	-119	134
CCU03	2003-06-03	1510	1458	1651	2003-07-02	1649	-75	-52	139
CCU04	2004-06-03	1358	1317	1385	2004-07-02	1317	-68	-41	-41
CCU05	2005-06-03	1454	1427	1579	2005-07-01	1451	-128	-27	-3
CCU06	2006-06-05	1506	1484	1639	2006-06-30	1639	-22	-22	133
CCU07	2007-06-04	1883	1849	2062	2007-07-02	2051	-59	-34	168
CCU08	2008-06-03	2819	2808	3275	2008-07-02	3248	-27	-11	429
CCU09	2009-06-03	2757	2480	2843	2009-07-02	2494	-363	-277	-263
CCU10	2010-06-03	3071	2937	3138	2010-07-02	2971	-194	-134	-100
CCU11	2011-06-03	2894	2879	3155	2011-07-01	3155	-108	-15	261
CCU12	2012-06-04	2098	2098	2291	2012-07-02	2290	-161	0	192

<p>Статистика входа BUY CCU3 с 3 июня по 3 июля</p>	<p><b>Итого</b></p> <p>Прибыльных: 8 Убыточных: 5</p>	<p><b>Максимальные значения</b></p> <p>Прибыль: 429 Убыток: -263 Максимальная просадка: -363</p>	<p><b>Средние значения</b></p> <p>Прибыль: 185 Убыток: -86 Максимальная просадка: -117</p>
---	---	--	--

Процент прибыльных сделок (+8/-5), а также соотношение среднестатистических значений **прибыль/убыток = +185 тиков /-86 тиков** по шкале CC) выглядят вполне удовлетворительно! Однако величина максимальных и среднестатистических значений убытка и просадки достаточно велика и заставляет нас предположить, что здесь целесообразно работать в покупки – краткосрочными, по нашим сезонным меркам, входами на откатах цены, используя для определения оптимальных точек входа/выхода средства стандартного технического анализа на небольших, опять же по нашим меркам, таймфреймах (H1-H4).

Заметим, что апрельская и майская сезонность какао **CCU3** (на момент написания этих строк) соблюдалась очень даже удовлетворительно:



ПРАКТИЧЕСКИЙ ТРЕЙДИНГ



На этом мы заканчиваем очередной выпуск нашего цикла. До встречи в следующих номерах журнала!

Удачи всем! ■

Если у Вас возникли вопросы по этой статье, пишите – мы обязательно ответим на них в следующих номерах нашего журнала.

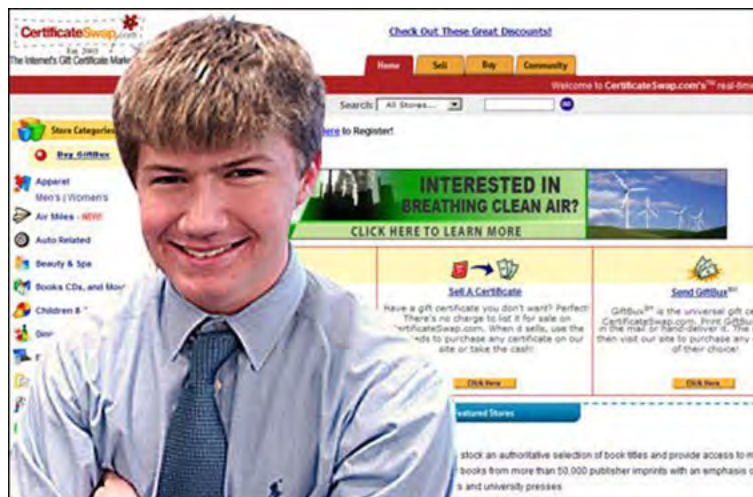
**Написать письмо**



# САМЫЕ ЮНЫЕ ИНТЕРНЕТ-БИЗНЕСМЕНЫ

В каком возрасте можно начинать свой интернет-бизнес? Как узнать, что «уже пора» или «ты еще не готов»? Когда у человека появляется шанс стать успешным в бизнесе вообще и в интернет-бизнесе в частности? Насколько интернет-технологии «чувствительны» к возрастным ограничениям? Найти ответы на эти вопросы помогут нам истории карьеры юных интернет-бизнесменов.

**Кэмерон Джонсон**, юный предприниматель из Америки, заработал свой первый миллион, еще не достигнув совершеннолетия. Уже в 9-летнем возрасте он начал свой бизнес по созданию в программе Фотошоп открыток и приглашений на различные мероприятия. Вначале он делал приглашения для своих родителей, а затем начал получать заказы от их коллег и друзей. На заработанные таким образом деньги Кэмерон закупал оптовые партии игрушек, которые затем перепродавал на известном аукционе eBay, а также на сайте своей компании «Cheers and Tears» («Смех и слезы»). В результате к 13 годам он заработал более 50 тысяч долларов и смог открыть еще несколько интернет-сервисов.



Один из них - сервис по пересылке электронных писем без указания личных данных отправителя My EZ Mail. Для осуществления своей задумки Кэмерон, как настоящий предприниматель, нанял профессионального программиста, который грамотно воплотил в жизнь его идею. В результате идея «выстрелила», и уже через пару лет работы сервис стал приносить своему владельцу ежемесячный доход с рекламы порядка \$3000. Тогда Кэмерон создал еще один сервис Surfingprizes.com, размещающий рекламные объявления в верхней части окна браузера пользователей и выплачивающий им за это по 20 центов за час. В результате сотрудничества с такими PPC-сервисами, как Advertising.com и DoubleClick.com ежемесячный доход 15-летнего Кэмерона стал составлять более чем \$300 000.

Затем юный гений онлайн-бизнеса создал еще одно интернет-детище - сайт по продаже ненужных подарочных сертификатов certificateSwar.com. Аналогичная услуга уже существовала на eBay, однако там комиссия за продажу сертификата составляла 13% от его стоимости, тогда как Кэмерон брал всего 7,5%. Стратегия низких цен дала свои плоды - этот проект, как и все остальные, оказался чрезвычайно успешным, и Кэмерон, будучи 19-ти лет от роду, продал его за шестизначную цифру - чтобы воплощать в жизнь новые идеи.

\* \* \*

Другая талантливая в бизнесе американка **Эшли Куоллс** в 14-летнем возрасте в качестве хобби создала сайт [WhateverLife.com](http://WhateverLife.com), на котором выкладывала различные графические шаблоны для украшения пользовательской страницы в Интернете, созданные ею для популярной в то время социальной сети MySpace.



Переливающиеся на розовом фоне сердечки и летающие бабочки, романтические фразочки о любви и одиночестве, цитаты из песен молодежных кумиров, а также советы начинающим дизайнерам – все это, выложенное в свободном доступе, быстро привлекло на сайт посетителей – таких же девочек-подростков, как и сама хозяйка сайта. Имея интернет-ресурс с миллионной посещаемостью, Эшли сделала самый логичный шаг, который только можно было сделать в этой ситуации - начала зарабатывать на рекламе. Чтобы успевать заниматься своим бизнесом девочке пришлось уйти из школы, однако это обернулось удивительным успехом: буквально через 3 года после запуска сайта она заработала свой первый миллион. Сегодня Эшли делает графические шаблоны для различных социальных сетей. Над сайтом трудится не только она сама, но и ее подруги, и даже мама.

\* \* \*

Еще один сверхприбыльный интернет-проект придумала **Джюльетт Бриндак**.



Эта 10-летняя барышня выдумала и нарисовала персонажа – девочку с именем Мисс О, ставшую главной героиней сайта missoandfriends.com, объединившего маленьких девочек в возрасте 7-12 лет. В этом интернет-сообществе девочки могли пообщаться со сверстницами, поиграть в компьютерные игры для девочек, пройти тесты – одним словом, найти для себя что-нибудь интересное. Изначально созданный для друзей, этот сайт набрал такую популярность, что его посещаемость росла в геометрической прогрессии день ото дня и перевалила за миллион человек. В настоящее время сайт стал семейным бизнесом Бриндак, находится на третьем месте по популярности среди интернет-проектов для девочек и оценивается экспертами более чем в \$15 миллионов.

\* \* \*

В списке талантливых юных предпринимателей интернет-бизнеса есть и русские имена. Прежде всего, это **Андрей Терновский**, московский школьник, создавший видеочат chatroulette.com, работающий по принципу русской рулетки.



Чрезвычайно простой интерфейс сайта позволяет пользователю нажатием одной кнопки выбирать собеседника в любой части земного шара. При этом собеседники выбираются случайным образом, и, вероятно, именно это ощущение интриги буквально за несколько месяцев существования сайта позволило ему достигнуть миллионной посещаемости и подняло на пик популярности в западном Интернете. Создателю «нового YouTube» посыпались от инвесторов приглашения к сотрудничеству, а также предложения о покупке сайта, оцененного экспертами в \$50 миллионов. В результате мальчик решил переехать в Америку, чтобы продолжить там свой бизнес.

\* \* \*

Еще одна ниша интернет-бизнеса – создание компьютерных игр. Удивительно, но и здесь юные бизнесмены занимают свое законное место. Так, ученик 8-го класса американец **Роберт Нэй** написал игру для iPhone под названием «Bubble Ball». Цель игры очень проста – путем передвижения различных объектов забросить шарик к флагу у финиша.

Но пользователям игра так понравилась, что всего за пару недель после появления игра была скачана более миллиона раз. Что и говорить – менее чем за год своего существования эта игра стала самым популярным мобильным приложением для iPhone, обойдя даже всем известную Angry Birds.



По словам создателя, он сам написал код к игре, а графику нарисовала его мама. Она же помогает мальчику с продажами игры в интернет-супермаркетах и является его доверенным лицом в финансовых вопросах.

\* \* \*

Отдельной строкой в интернет-бизнесе находятся интернет-магазины. Гениальные детки преуспели и здесь!

10-летний американец **Джейсон О'Нейл** начал свою карьеру предпринимателя, создав просто ради развлечения, из того, что было под рукой, колпачки в виде жучков, одевавшиеся на карандаш, ручку или фломастер. Джейсон назвал их Pencil Bug, дал каждому персонажу свое имя и придумал характер. Эти жучки оказались настолько яркими и симпатичными, что знакомые и одноклассники мальчика стали просить его сделать им такие же. Поняв, что перед ним полноценная бизнес-идея, мальчик официально зарегистрировал свой сайт pencilbugs.com, через который начал продавать свою продукцию.



К настоящему времени по всему миру продано уже несколько тысяч колпачков, а также создана целая серия товаров для школьников с изображением необычных жучков – закладки,

открытки, футболки и т.д. Несмотря на то, что Джейсон в 2011 году перестал изготавливать своих жучков, он стал настоящей звездой масс-медиа – дает интервью, проводит лекции и семинары по бизнесу, выпустил книгу.

\* \* \*

Ну и в заключение - история еще одного успешного бизнес-гения, самого молодого из представленных в сегодняшней статье. Это 8-летний **Харли Джордан** – владелец интернет-магазина MarbleKing по продаже марблс – «мраморных» шариков. Как водится, началось все с игры – маленький Харли очень любил играть в марблс. Цель этой игры, напоминающей известную нынешним взрослым игру «в пробки» - выбить как можно больше шариков противника. Но однажды старшие ребята отобрали у Харли его шарики, и он упросил маму заказать ему их через Интернет. К его удивлению, этот товар был представлен в интернет-магазинах крайне слабо, и тогда мальчик убедил маму открыть сайт по продаже марблс.



Дело оказалось очень успешным, и сейчас в интернет-магазине Харли представлено огромное количество разнообразных стеклянных шариков – от самых обыкновенных до коллекционных, стоимость которых достигает нескольких сотен фунтов за штуку. Шарики заказывают покупатели по всему миру, и прибыль интернет-магазина составляет несколько тысяч фунтов стерлингов за год. Первоначально мальчик вел все дела самостоятельно - начиная от переговоров с поставщиками и приема заказов и заканчивая упаковкой и отправкой товара по почте, но потом ему пришлось принять на работу помощников – маму и старших братьев.

В планах 8-летнего предпринимателя – создать собственный бренд, включающий в себя производство марблс в Китае и сеть специализированных магазинов по их продаже по всему миру.

\* \* \*

Как видно из этих историй, возраст, образование, опыт и даже начальный капитал – совершенно не являются некими неизблемыми характеристиками при достижении успеха. Не бояться нового, откинуть стереотипы, не сидеть на месте, а действовать, получая удовольствие от самого процесса работы - вот основы успеха в любом деле. Энергичные, дерзкие и креативные, дети, строя бизнес играючи, порой дают фору нам, многоопытным взрослым, годами ищущим свою «идею на миллион». Удивительно, но взрослым есть чему поучиться у юных бизнес-гениев. Главное - не забывать, что стартап возможен в любом возрасте! ■



Ольга Хазиева

Преподаватель авторских учебных курсов по социологии, социальной психологии, основам менеджмента и маркетинга. Окончила аспирантуру по социологии. Автор ряда статей по социологии и социальной психологии. Опыт преподавания более 5 лет.

«Если действовать как все, то и результат будет как у всех».  
У. Баффет

## НАЧИНАЮЩИЙ ТРЕЙДЕР: ПСИХОЛОГИЧЕСКИЙ КУРС МОЛОДОГО БОЙЦА



Итак, вы решили стать трейдером... Окрыленные впечатляющими цифрами и скринами счетов, выложенными в интернете, вдохновившись историями успеха, в изобилии имеющимися в сети, вы думаете: «А почему бы, черт возьми, и мне не попробовать?» Сказано – сделано: брокер выбран, счет зарегистрирован, интерфейс терминала мало-мальски освоен, проведена теоретическая подготовка в виде прочтения доступной в Интернете литературы... И вот – она, первая сделка!

Если сделка успешна – то, как правило, это означает, что подающий надежды «молодой талант» с большой долей вероятности может напрочь остаться «без головы», одурманенный запахом денег, рискующих в самое ближайшее время непременно свалиться на оную. А это – верный признак того, что не за горами – совершение одной из типичных психологических ошибок начинающего трейдера – пренебрежение рисками и нарушение торговой дисциплины вследствие самонадеянности и жадности. Разумеется, в подобной ситуации слив депозита не заставит себя долго ждать. Проигрыш же буквально вводит новичка в ступор, парализуя его стремления и намерения вкупе с интеллектом. В этом случае появляются серьезные сомнения в том, станет ли когда-либо вообще данная конкретная личность трейдером.

Увы, но сценарий прихода на биржу (равно как и ухода с нее) довольно типичен для



большинства. Как морально подготовиться к тому, что тебя ждет, чтобы не совершить типичных ошибок новичка? Как подготовить себя к торговле на финансовых рынках, если вы никогда ранее этого не делали? Как начать карьеру трейдера правильно? Эти и другие вопросы мы рассмотрим в сегодняшней статье.

Во-первых, уже в самом начале прихода на биржу очень важно быть готовым к тому, что изучение трейдинга может занять годы. Согласитесь, трейдер – такая же профессия, как и все остальные, а освоение любой профессии требует **времени и усилий**. Если до этого ваша профессиональная деятельность никогда не была связана с финансами, то вам придется, так или иначе, начинать все с нуля. Так почему же многие новички надеются, что пары месяцев подготовки будет достаточно для успешного старта?..

Второе условие, необходимое для того, чтобы стать успешным – это **очень сильный интерес к трейдингу**. Одержимость торговлей на финансовых рынках сродни страсти, и только настоящая «страсть к трейдингу» и огромное желание достичь успеха способны поддерживать мотивацию на длинном пути превращения новичка в профессионала. Нужно буквально «заболеть рынком», погрузиться в трейдинг с головой, чтобы иметь достаточно сил для преодоления неизбежно возникающих препятствий. «Фанат трейдинга», постоянно тестирующий какую-то новую систему, практикующийся, анализирующий свои и чужие сделки, поддерживающий общение с единомышленниками, не боящийся работы «за интерес» просто с целью получения опыта – имеет несравнимо больше шансов достичь вершин в трейдинге, нежели пассивно желающий и безосновательно амбициозный теоретик.



**Терпение и практика** – вот два кита, на которых базируется успех в трейдинге. Пассивное созерцание графиков может продолжаться годы, и только постоянная активная работа способна принести плоды.

Надо также понимать, что трейдинг, по сути – это комплекс постоянных **рутинных действий** – построение графиков, отслеживание ситуации, определение каких-то параметров, индикаторов в рамках торговой системы и т. д. Даже ветераны трейдинга, десятилетиями торгующие прибыльно, не пренебрегают выполнением этой рутины. Некоторые, например, после закрытия торгового дня вручную регистрируют колебания цены. По их словам, это помогает получить представление о тенденциях рынка и составить планы своей работы на завтра: когда рынок закрыт,





создается более объективное видение ситуации. А запись собственных сделок и последующий их анализ - помогают увидеть и устранить свои ошибки, скорректировать торговую систему и подготовиться к следующему торговому дню. Трейдинг – это тот же бизнес, а в бизнесе, как нигде, важен **учет** и **контроль**.

Как быстрее освоиться в многообразии рынков? Для новичков можно посоветовать следующее упражнение. Выберите для себя **только один рынок** или **валютную пару** и, не глядя на внутридневной график, в течение каждых пяти минут просто **записывайте показатели цены**. Затем проанализируйте свои записи: обратите внимание на уровни поддержки и сопротивления (где они находятся, как изменяется поведение цены около этих уровней), заметьте, как долго продолжается каждое внутридневное движение цены, как двигается цена в конце каждого часа, в начале и в конце торгового дня, в течение торговой недели и т.д. Регистрируя цены в течение всего дня, начиная от открытия и заканчивая закрытием биржи, через несколько дней вы настроитесь на движение рынка: начнете «чувствовать рынок», понимать ситуацию и даже предугадывать изменения цены. Это простое упражнение поможет развить интуицию и научиться **замечать закономерности рынка**.

Только полностью освоившись с выбранным вами рынком или валютной парой, можно переходить к изучению нового. Не стоит пытаться «объять необъятное» - помните, почти все успешные трейдеры специализируются на каком-то определенном рынке или торговой системе. Все мы - люди, а не роботы, и даже опытные трейдеры отмечают, что работа одновременно на многих рынках приводит к дефициту контроля и повышает риск **небрежности в торговле**. Часто это касается небольших позиций, на которые не хватает внимания и осторожности, и которые в итоге приносят самые крупные убытки. В сущности, не особо важно и то, на какие именно конкретные **индикаторы** вы опираетесь в своей работе, главное – выбрать для себя несколько индикаторов и досконально изучить их работу с тем, чтобы уметь их грамотно интерпретировать.



Многих начинающих трейдеров очень пугают рынки: они боятся совершать сделки и сделать при этом ошибку. Лучше в самом начале работы принять тот факт, что **ошибки совершают абсолютно все**, бояться их не нужно. Важно научиться замечать свои ошибки, признавать их и как можно быстрее исправлять. Если вы видите, что совершили ошибочный вход, не усложняйте ситуацию, пытайтесь хеджировать позицию, просто выйдите из сделки и закройте невыигрышную позицию. Даже если вы потеряете какую-то сумму денег – это не значит, что пора прощаться с карьерой трейдера. Просто постарайтесь понять, в чем была ваша ошибка – и ищите благоприятную возможность для следующей сделки. Помните, что определенная **доля риска** – неотъемлемая часть профессии трейдера.

В качестве заключения отмечу, что трейдер – это, как правило, человек «на вольных хлебах», **самостоятельно** принимающий решения и выполняющий свою работу. А оборотной стороной свободы является, как известно, **ответственность**. Многие мечтают жить «без начальников и подчиненных», однако на деле оказывается, что нести это бремя ответственности способны далеко не все, и надо быть к этому готовым.

Чтобы в трейдинге у вас все сложилось, необходима железная дисциплина, титанический труд и **самостоятельность мышления**. Вы сами планируете свой день, сами решаете, по какой системе вам работать, когда входить в рынок или закрывать позицию. Желание узнать чье-то мнение о текущей сделке, как правило, свидетельствует о неуверенности, а, значит, сделку пора закрывать. Общение на профессиональных форумах и в социальных сетях трейдеров, безусловно, окажет необходимую помощь и поддержку, но, чтобы избежать лишних сомнений,

лучше обсуждать прошедшие сделки по прошествии торгового дня или недели. Только самостоятельный анализ и независимость во взглядах помогут вам добиться успеха!

Удачи всем! ■

Если у Вас возникли вопросы по этой статье, пишите – мы обязательно ответим на них в следующих номерах нашего журнала.

**Написать письмо**





**КОМПАНИЯ «LEPRECON TRADING»**



**СОВМЕСТНО С РАЗРАБОТЧИКАМИ НАШУМЕВШЕГО  
СОВЕТНИКА «JOKER EA: NEXTGEN»**



**ПРЕДСТАВЛЯЮТ...**

**КОНКУРС ДЛЯ КЛИЕНТОВ КОМПАНИИ**

**«ПОВЕЛИТЕЛЬ ОБЪЕМА»**

Ваша задача - в течение июля 2013 года наторговать максимальный объем на любом торговом счете, подключенном в компании «Leprecon Trading»!

Если Вы и ранее совершали много сделок в сумме за месяц, получая большой суммарный объем, то у Вас есть все шансы стать победителем, просто торгуя как раньше!

Или Вы можете увеличить количество сделок и их объем, чтобы повисить свои шансы на победу и обойти конкурентов!

### Условия конкурса:

- 1 – Конкурс проводится с **00:01 часов 1 июля до 23:59 часов 31 июля 2013 года**;
- 2 – В конкурсе участвуют счета, подключенные к партнерской программе компании «Leprecon Trading»;
- 3 – Сделки, открытые вне конкурсного времени, не засчитываются;
- 4 – Победителем считается тот, кто на **23:59 часов 31 июля 2013 года** наторгует максимально возможный объем на одном из своих счетов. Результаты разных счетов не суммируются;
- 5 – Победителю отправляется SMS о победе в конкурсе, вопросы для мини-интервью и данные для получения приза на электронный адрес;
- 6 – Если в течение 5 дней со дня отправки сообщения и письма победитель не отвечает, то право получения главного приза переходит к следующему клиенту, наработавшему максимальный объем.

**МЫ РАДЫ ОБЪЯВИТЬ, ЧТО В КАЧЕСТВЕ ГЛАВНОГО ПРИЗА ЗАЯВЛЕНА  
ЛИЦЕНЗИОННАЯ ВЕРСИЯ СОВЕТНИКА**



**«JOKER EA: NEXT GENERATION»  
С АВТОРСКОЙ ПОДДЕРЖКОЙ И ОБНОВЛЕНИЯМИ!**

**Mt4-908875 REAL Aggressive style** ✓ История торговли подтверждена ⓘ  
✓ Торговые права подтверждены ⓘ Обсудить

Реальный (USD), Alpari NZ, Технический, Автоматизированный, 1:500

**Инфо.** Stats General

**Прирост:** +148.57%  
Абс. прирост: +148.57%

Дневной: 0.73%  
Месячный: 24.24%  
Просадка: 21.99%

Баланс: \$2485.74  
Эквити: (100.00%) \$2485.74  
Наивысшее: (May 10) \$2500.57  
Прибыль: \$1485.74  
Процентная ставка: -\$9.89

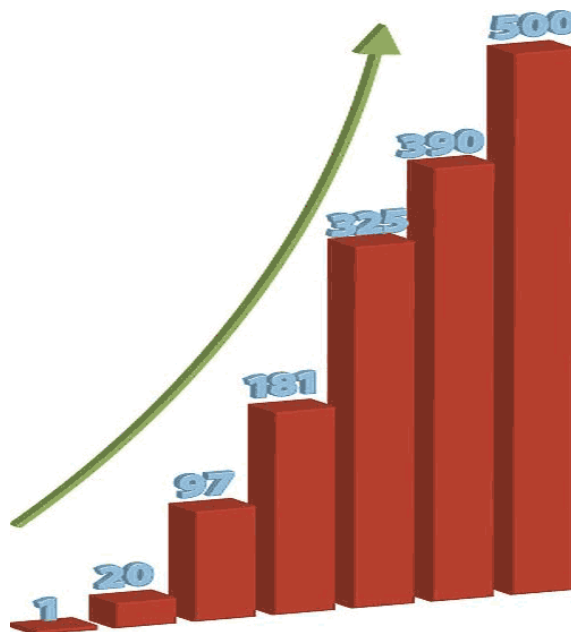
Пополнения: \$1000.00  
Снятия: \$0.00

Обновлено: 3 минут назад  
Отслеживание: 82

**График** Рост Баланс Прибыль Просадка Ещё ▾

Торговля	Periods	Goals	Browser			
ⓘ	Gain (Difference)	Profit (Difference)	Pips (Difference)	Win % (Difference)	Trades (Difference)	Лоты (Difference)
Today	<span style="color: green;">+0.68%</span> (-1.78%)	<span style="color: green;">\$16.69</span> (-\$42.41)	<span style="color: green;">4.90</span> (-19.1)	<span style="color: green;">100%</span> (+34%)	1 (-8)	0.38 (-3.05)
This Week	<span style="color: green;">+0.0%</span> (-21.69%)	<span style="color: green;">\$0.00</span> (-\$440.16)	<span style="color: green;">0.00</span> (-129.3)	<span style="color: green;">0%</span> (-70%)	0 (-17)	0.00 (-6.14)
This Month	<span style="color: green;">+20.53%</span> (-1.62%)	<span style="color: green;">\$423.45</span> (+\$49.48)	<span style="color: green;">127.20</span> (-44.1)	<span style="color: green;">66%</span> (-2%)	24 (-37)	8.39 (-8.93)
This Year	<span style="color: green;">+148.57%</span> (-)	<span style="color: green;">\$1485.74</span> (-)	<span style="color: green;">531.30</span> (-)	<span style="color: green;">77%</span> (-)	153 (-)	52.15 (-)

**ЖЕЛАЕМ ВСЕМ УДАЧИ!  
ПУСТЬ ПОБЕДИТ СИЛЬНЕЙШИЙ!  
И ОН СТАНЕТ ИЗВЕСТЕН КАК  
«ПОВЕЛИТЕЛЬ ОБЪЕМА»!**



НАШ КОНКУРС

**РЕЙТИНГ ТОРГОВЫХ СИСТЕМ**

В данном разделе нашей Лаборатории мы проводим мониторинг советников, торгующих только на реальных счетах. Вы можете оценить основные характеристики представленных советников и наблюдать за их работой.

Рейтинговая таблица лидеров по эквити на сегодняшний день выглядит следующим образом:

Статус	Название	Пипс	Баланс	Эквити	Общее время теста
	<b>Reliability EA</b>	44833	54,827.40	27,176.80	933 дней
	<b>Adroitea</b>	-7482	24,023.20	16,858.50	933 дней
	<b>GPS Forex Robot</b>	180	16,146.10	16,674.90	909 дней
	<b>Forex High Voltage</b>	863	17,704.70	16,624.30	1023 дней
	<b>ExDeLuxe</b>	740	13,472.00	13,866.90	994 дней

— — —

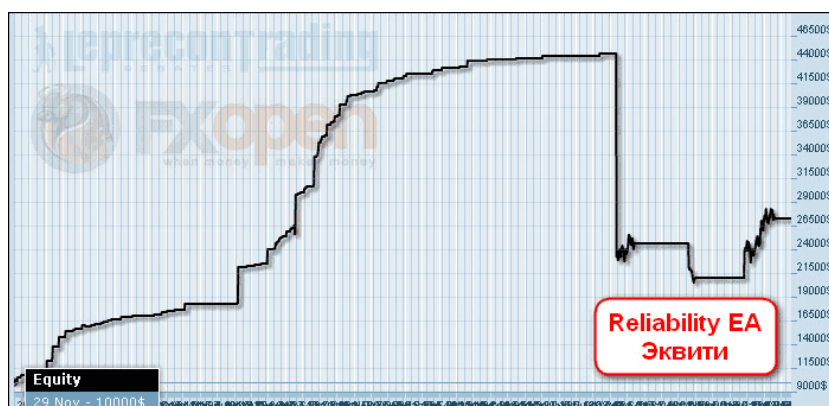
**«RELIABILITY EA»**

(обзор советника см. «Leprecon Review» №18, стр. 30)



«Reliability EA» торгует одновременно по таким парам, как USD/JPY, USD/CAD, NZD/JPY, GBP/CHF, EUR/USD, EUR/CHF и AUD/USD, чем обеспечивает общую профитность системы за счет перекрытия минусов на одной паре плюсами на другой.

Просадка по эквити советника «Reliability EA» в настоящий момент составляет половину депозита. Но, несмотря на довольно внушительный размер баланса, это вряд ли может вызвать желание использовать советник на собственном реальном счете.



Прирост советника по эквити за 933 дня составляет 171.8%.

Прибыльность	17.72
Сделок	338
Прибыльных сделок	314
Убыточных сделок	24

## «ADROITEA»

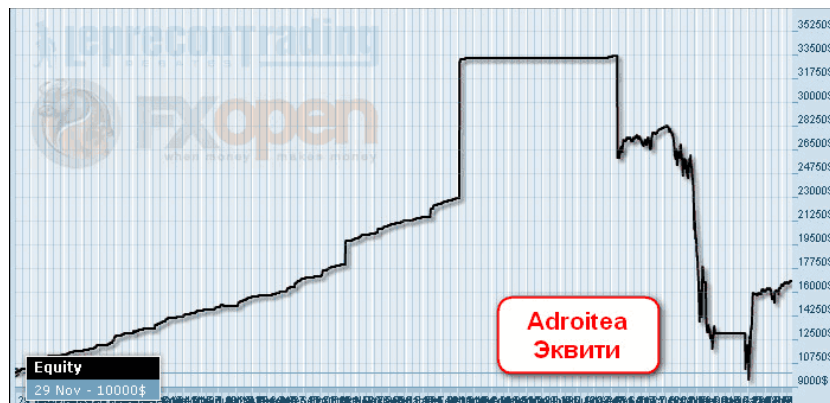
(обзор советника см. «Leprecon Review» №12, стр. 38)



«Adroitea» разработан для нескольких пар – GBP/NZD, GBP/JPY, GBP/USD, USD/CHF, EUR/GBP, USD/CAD и работает на часовом таймфрейме.

Советник использует ММ Мартингейла.

Советник «Adroitea» начал потихоньку выкарабкиваться после ряда неудачных сделок, которые привели к потере значительной части депозита.



Прирост советника по эквити за 933 дня составляет 68.6%.

Прибыльность	1.04
Сделок	1809
Прибыльных сделок	1316
Убыточных сделок	492

— — —

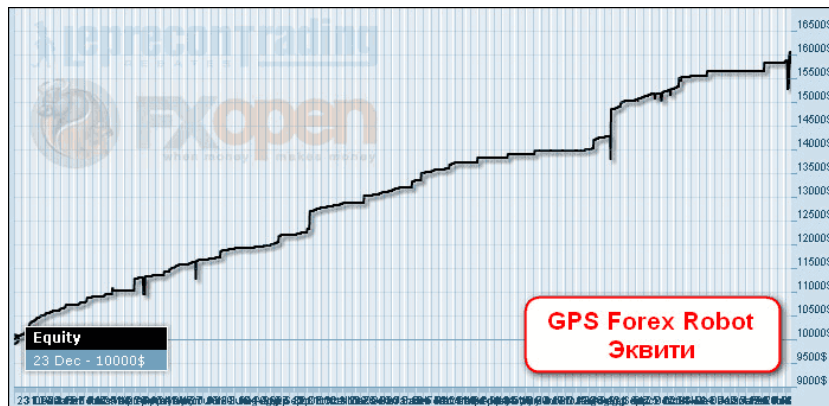
## «GPS FOREX ROBOT»

(обзор советника см. «Leprecon Review» №14, стр. 32)



«GPS Forex Robot» разработан для пар EUR/USD, USD/CHF, EUR/GBP и работает на часовом или 15-минутном таймфрейме. Это скальпер, работающий, в основном, в ночное время и использующий в своей работе принцип Мартингейла – повышения лота при получении убытка.

«GPS Forex Robot» в этом месяце сменил ставшее уже привычным 4-е место на 3-е, что, в принципе, вполне можно рассматривать как маленькую победу. :)



Общая прибыль по эквити за 909 дней мониторинга составляет 66.7%.

Прибыльность	2.33
Сделок	183
Прибыльных сделок	174
Убыточных сделок	8

— — —



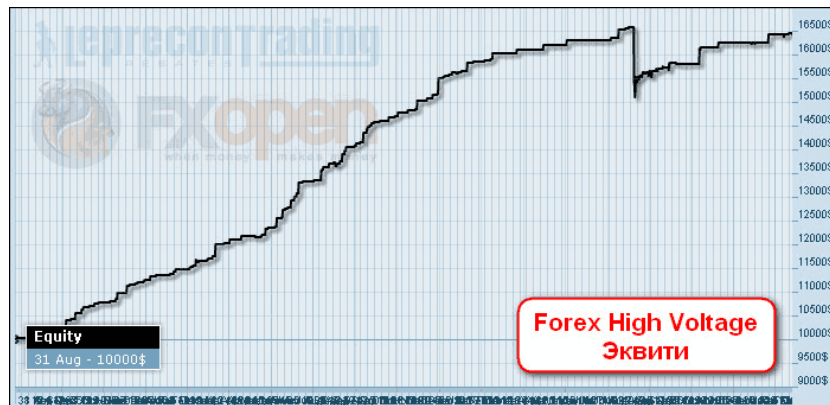
## «FOREX HIGH VOLTAGE»

(обзор советника см. «Leprecon Review» №10, стр. 43)



«Forex High Voltage» - трендовый советник, предназначенный для торговли парами EUR/USD и USD/JPY на минутном таймфрейме.

Текущая просадка по эквиту советника «Forex High Voltage» не столь велика и составляет всего 6.1%.




Общая прибыль по эквиту за 1023 дня составляет 66.2%.

Прибыльность	1.53
Сделок	342
Прибыльных сделок	292
Убыточных сделок	49

— — —

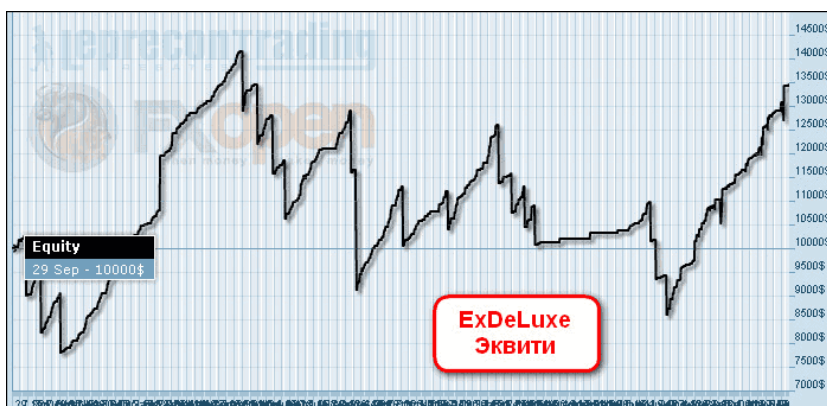
## «EXDELUXE»

(обзор советника см. «Leprecon Review» №5, стр. 37)



«ExDeLuxe» работает на паре EUR/USD.  
Советник может приносить владельцу от 50% профита в месяц.

Вместо просадки по эквити мы наблюдаем здесь небольшой плавающий профит - 3%.



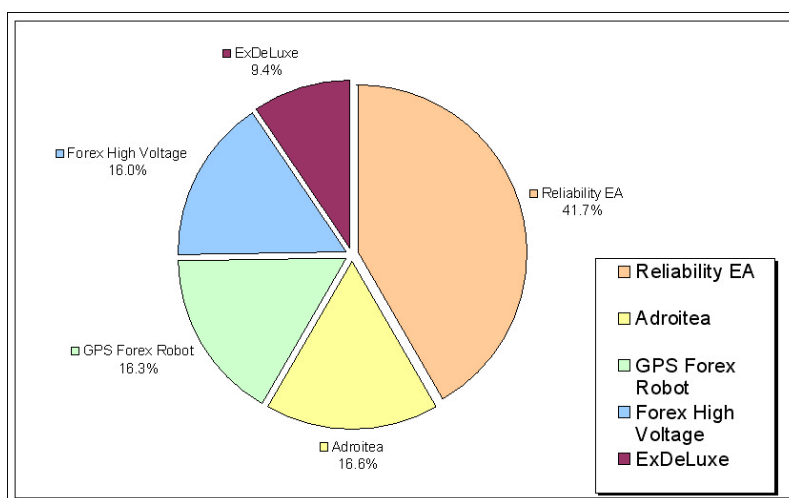
Как долго сохранится текущая тенденция роста - неизвестно, будем наблюдать дальше. А общая прибыль по эквити за 994 дня мониторинга составляет 38.7%.

Прибыльность	1.04
Сделок	1104
Прибыльных сделок	779
Убыточных сделок	280

— — —

Суммарные итоги торговли советников Вы можете увидеть в следующей таблице:

### ПРОЦЕНТНОЕ СООТНОШЕНИЕ ПРИБЫЛИ, ПОЛУЧЕННОЙ СОВЕТНИКАМИ:



**ИТАК, ПОБЕДИТЕЛЕМ РЕЙТИНГА СТАНОВИТСЯ...**

## «RELIABILITY EA»



**за 933 дня мониторинга советнику удалось увеличить депозит на 171.8%  
(если рассматривать прибыль по текущему эквиту)**

Кто станет победителем в следующем месяце - читайте в очередном выпуске нашего журнала.

— — —



*Вспоминая поговорку «Семь раз отмерь – один раз отрежь», мы призываем вас не рисковать своими деньгами и делать выводы о целесообразности покупки того или иного советника только после наблюдения за его работой на реальных счетах в нашей Лаборатории!*

**Перейти в Лабораторию**

## РЕЙТИНГ СИГНАЛЬНЫХ СЕРВИСОВ

Данный раздел посвящен сервисам, предоставляющим торговые сигналы. Для того чтобы оценить множество таких сервисов в одном месте, не шаря по интернету в поисках информации, мы создали данный раздел. Мы предоставим вам всю необходимую информацию, и вы сами сможете решить, чьими сигналами хотели бы воспользоваться.

И снова в нашем рейтинге сигнальных сервисов пусто! Очередной сервис не справился с управлением и сошел с дистанции.

## «TRADER SYSTEM (TS)»



**Название системы:** Trader System (TS)

**Описание:** Trader System (TS) - система, торговые решения по которой принимаются на основе анализа внутрисуточных бюллетеней по валютным фьючерсам с Чикагской товарной биржи (CME Group). Торговля осуществляется как по тренду, так и на разворотах. Уровень планируемой доходности в месяц - от 900 до 3000 пунктов

**Валютные пары:** GBP/USD; EUR/USD; AUD/USD; USD/JPY; USD/CAD; USD/CHF

**Ссылка на мониторинг:** <http://ealab.ru/ea.php?id=217>

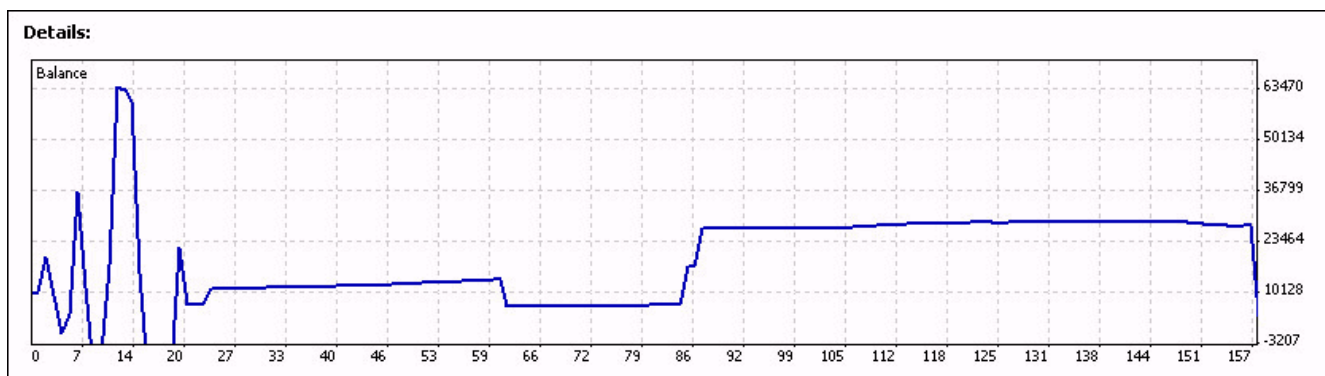
После бесконечной серии вводов-выводов средств в попытке спасти «тонущий корабль» сделать это в итоге так и не удалось.

58344878	2012.08.16 12:30	balance	Deposit MOBW 9123630878	373.46
58378022	2012.08.17 11:08	balance	Deposit from 410011268132236	9310.96
58937831	2012.09.07 15:34	balance	Withdraw to MOBW 9123630878	-10000
58938037	2012.09.07 15:38	balance	Withdraw to MOBW 9123630878	-10000
59134712	2012.09.16 08:39	balance	Deposit from Z179745659010	4900
59134890	2012.09.16 20:52	balance	Deposit MOBW 9123630878	32127.2
59305725	2012.09.24 11:47	balance	Withdraw to MOBW 9123630878	-25000
59306355	2012.09.24 12:22	balance	Withdraw to MOBW 9123630878	-23000

Пересиживания и усреднения постепенно сделали свое ожидаемое дело:



Остатки средств выведены автором и на этом торговля на счете прекращена:



— — —

Остается добавить, что Лепрекон рекомендует держаться подальше от сервиса «Trader System (TS)» (<http://www.pfsignal.com>), если, конечно, Вы не горите желанием побыстрее избавиться от своего депозита.

«**TRADER SYSTEM (TS)**»





## КТО ТАКОЙ ЛЕПРЕКОН?

Сначала позволим себе сказать пару слов о том, для чего создавалась данная статья. Дело в том, что, когда мы начали делать наш журнал «**Leprecon Review**», он планировался преимущественно для клиентов компании. Но потом мы увидели интерес к нашему изданию также со стороны тех, кто пока еще не примкнул к дружным рядам наших клиентов, но интересуется вопросами биржевой торговли, ее автоматизации, поиска различных методов и стратегий для успешной работы на рынке. Количество наших читателей растет с каждым днем, на наш электронный адрес постоянно поступают письма с просьбами, пожеланиями и предложениями, среди которых достаточно часто можно увидеть похожие вопросы:

- А кто такой Лепреконт?
- Почему именно Лепреконт?
- Чем занимается компания «**Leprecon Trading**»?

Поэтому мы решили, что эта статья поможет каждому новому клиенту компании «**Leprecon Trading**» узнать больше о нас и о том, что Лепреконт - это не просто название, а символ будущего успеха!

## ИТАК, КТО ЖЕ ТАКОЙ ЛЕПРЕКОН?

Лепреконт – это маленький сказочный человечек в шляпе и зеленом костюме, владеющий спрятанным горшком золота. Если удачливому искателю сокровищ удастся поймать Лепреконта, то это существо должно рассказать человеку о том, где спрятаны его сокровища.



Лепреконт считается символом Дня Святого Патрика, который празднуется 17 марта во многих странах мира. Родиной этого праздника является Ирландия. Изображение Лепреконта можно встретить в этот день где угодно: на майках, плакатах, значках и т.д. Этот праздник принято встречать в зеленой одежде (зеленый - цвет весны, Ирландии и трилистника). Желательно также

декорировать свой костюм стилизованным трилистником и в цветах ирландского флага. Особым шиком считается приколотый к лацкану пучок живого трилистника, который ирландцы перед Днем Святого Патрика развозят по всему миру для продажи.

На вопрос о том, почему же компания «Leprecon Trading» стала называться в честь Лепрекона, во втором номере нашего журнала ответил основатель, руководитель и идейный вдохновитель компании Игорь Дягилев, известный в сети под ником Ree:

*«Я долгое время жил и работал в Ирландии. Символика зелёного листка и самого Лепрекона используется ирландцами везде, где только можно. Считается, что это приносит удачу не только в бизнесе, но и в личной жизни. Назвав так компанию, мы хотим принести удачу всем нашим клиентам. Скажу по секрету, у меня тоже есть статуэтка Лепрекона, купленная в одной из небольших деревушек северного Корка в Ирландии. Она всегда со мной, когда я работаю и отдыхаю».*

## ЧЕМ ЗАНИМАЕТСЯ КОМПАНИЯ «LEPRECON TRADING»?

«LepreconTrading» - крупнейший в рунете сервис по компенсации затрат на спред в большинстве известных ДЦ и Брокерских компаний. Торгуя через «LepreconTrading», Вы сможете получать часть спреда на свой счет по каждой закрытой Вами сделке, независимо от ее результата.

Чтобы разобраться в нюансах, рассмотрим, что же вообще такое спред.

В терминале MetaTrader Вы можете увидеть такую картинку.

Символ	Бид	Аск
EURUSD	1.4397	1.4399
GBPUSD	1.6411	1.6414
USDCHF	1.0250	1.0253
EURCAD	1.4768	1.4777
AUDNZD	1.2509	1.2521
EURJPY	130.34	130.37
USDJPY	90.52	90.55

Справа от каждой валютной пары находятся две цены: Бид и Аск – цены спроса и предложения. Разница между ними - и есть тот самый спред, который при открытии сделки трейдер уже заплатил брокеру.

Для примера, на приведенном скрине спред по EUR/USD равен 2 пипса, по GBP/USD 3 пипса, по USD/CHF 3 пипса, по EUR/CAD 9 пипсов. Таким образом, торгуя через брокера напрямую, Вы теряете с каждой сделки сумму, эквивалентную величине спреда.






А при торговле через компанию «Leprecon Trading» часть этого спреда возвращается компании, которая, в свою очередь, выплачивает большую часть от данной суммы клиенту. Таким образом, получается уникальная ситуация, когда все стороны получают доход – брокер получает новых клиентов, клиенты получают часть спреда обратно (то, что раньше попросту уходило брокеру).

У тех брокеров, у которых вместо спредов с каждой сделки удерживается комиссия, расчет ведется аналогично, но производится не со спреда, а с комиссии.

### При всем при этом подключение к сервису совершенно бесплатное, и нет никаких скрытых платежей!

В настоящее время для подключения доступны **36 компаний** и этот список не окончательный – если Вы торгуете в компании, которой пока нет в списке, то пишите нам – мы постараемся, чтобы интересующая Вас компания появилась в нашем списке:

<h2>ActivTrades</h2>  <p><b>Основные преимущества</b></p> <ul style="list-style-type: none"> <li>• Минимальный депозит от 250 Евро</li> <li>• Плечо от 1:100 до 1:400</li> <li>• Спред от 1.6 пункта</li> <li>• Минимальный лот: 0.01</li> <li>• Регуляция FSA</li> </ul>	<p><b>Описание</b></p> <p>Компания ActivTrades является лидером в предоставлении услуг в сфере Forex, CFD и Futures рынков. Компания находится в Лондоне (Англия) и предлагает широкий выбор типов торговых счетов и инструментов. Компания предоставляет быструю скорость исполнения ордеров, NDD технологию и доступ к ликвидности десяти крупнейших банков мира.</p>	<p>1 ★★★★★ Отзывы(1) →</p> <p><a href="#">Посмотреть подробную информацию о компании</a></p> <p><a href="#">Открыть реальный счет</a></p> <p><a href="#">Оставить отзыв</a></p> <p><b>\$ Платим: 0.3 pips за лот</b></p>
<h2>Admiral Markets</h2>  <p><b>Основные преимущества</b></p> <ul style="list-style-type: none"> <li>• Минимальный депозит от 10\$</li> <li>• Плечо от 1:1 до 1:500</li> <li>• Минимальный лот: 0.01</li> <li>• Спред от 1 пункта</li> <li>• Мгновенное исполнение</li> </ul>	<p><b>Описание</b></p> <p>Admiral Markets предоставляет доступ к онлайн торговле на Forex по таким перспективным направлениям, как торговля акциями, опционами, фьючерсами и сырьем. Мы предлагаем вам полную информацию о финансовых рынках в режиме реального времени, а также предоставляем программное обеспечение, позволяющее торговать с компьютера или с телефона из любой точки мира. Офисы Admiral Markets расположены более чем в 20 странах мира, поэтому мы действительно являемся мировым брокером.</p>	<p>10 ★★★★★ Отзывы(0) →</p> <p><a href="#">Посмотреть подробную информацию о компании</a></p> <p><a href="#">Открыть реальный счет</a></p> <p><a href="#">Оставить отзыв</a></p> <p><b>\$ Платим: 3 \$ за лот</b></p>
<h2>AForex</h2>  <p><b>Основные преимущества</b></p> <ul style="list-style-type: none"> <li>• Отсутствие минимального депозита</li> <li>• Плечо от 1:50 до 1:500</li> <li>• Минимальный лот: 0.01</li> <li>• Мгновенное исполнение</li> <li>• Спред от 2 пунктов</li> </ul>	<p><b>Описание</b></p> <p>AForex предоставляет услуги интернет-трейдинга на рынке Forex с 2007 года. Ключевой целью компании является ведение качественного брокерского обслуживания и повышение уровня успешности своих клиентов. AForex имеет безупречную репутацию и регулируется КРОУФР и СРО ЦРФИН, которые выступают гарантом ведения добросовестной деятельности на территории РФ. Станьте клиентом AForex прямо сейчас и оцените качество персонального обслуживания и выгоду торговых условий на личном опыте!</p>	<p>★★★★★ (0.0)</p> <p><a href="#">Открыть реальный счёт</a></p> <p><a href="#">Оставить отзыв</a></p> <p><a href="#">Открыть демо-счёт</a></p> <p><a href="#">Зарегистрировать счет через Leprecon Trading</a></p> <p><b>\$ Платим От 36 % от спреда</b></p>



## AFX Capital

★★★★★ (0.0)

[Отзывы →](#)

## Основные преимущества

- Минимальный депозит \$50/€50
- 4 типа торговых счетов
- Минимальный лот 0.01
- Кредитное плечо от 1:100 до 1:500
- Регулируется CySEC, FSA, MiFID, DMCC

## Описание

AFX Capital – это лицензированный европейский брокер, деятельность которого регулируют такие финансовые органы, как CySEC, FSA, MiFID, DMCC, CONSOB, AFM, CNMV. Компания предоставляет своим клиентам ECN условия, торговые платформы MT4/MT5 и AFX FAST для профессионалов. Широкий выбор CFD-контрактов и валютных пар. Полная поддержка сервиса ZuluTrade. Основными поставщиками ликвидности в компании являются такие крупнейшие банки, как Barclays, Morgan Stanley, Citibank, HSBC и др.

Открыть реальный счёт ▶

Оставить отзыв ▶

Открыть демо-счёт ▶

Зарегистрировать счёт  
через Leprecon Trading

\$ Платим 18 % от спреда

## DivenFX

★★★★★ (0.0)

[Отзывы →](#)

## Основные преимущества

- Торговые советники от компании
- Online-мониторинг советников на реальных счетах
- Спред от 0,5 пп
- DMA/STP тип обработки сделок
- Бесплатные VPS на основе MT4 Cloud

## Описание

DivenFX – брокерская компания, предлагающая своим клиентам роботизированные торговые счета, работающие на основе Web-платформы MT4 Cloud. Также на сайте в режиме online работает мониторинг всех торговых советников от DivenFX на реальных торговых счетах. В компании созданы комфортные условия для торговли советниками, скальпинга и арбитража: спред от 0,5 пп, DMA/STP тип обработки сделок, бесплатные VPS на основе MT4 Cloud, исполнение Market Execution, возможность тестирования советника на специальном типе счета dExadvisor, отсутствие requotes.

Открыть реальный счёт ▶

Оставить отзыв ▶

Открыть демо-счёт ▶

Зарегистрировать счёт  
через Leprecon Trading

\$ Платим 4.2 \$ за лот

## Dukascopy

12

★★★★★

[Отзывы\(0\) →](#)

## Основные преимущества

- Сохранность средств
- Минимальный депозит от 1000\$
- Минимальный лот: 0.01
- Мгновенное исполнение
- Плечо до 1:100

## Описание

Dukascopy предоставляет прямой доступ к SWFX – Swiss Forex Marketplace. Эта площадка предоставляет спот ликвидность наибольшего объема, доступную для банков, хедж-фондов, институциональных инвесторов и профессиональных трейдеров. Чтобы позволить клиентам использовать уже существующие отношения с банками, Dukascopy предоставляет решение Prime Brokerage с возможностью "give up" через обширную сеть партнерских банков.

Посмотреть подробную  
информацию о компании

Открыть реальный счет

Оставить отзыв

\$ Платим: До 30 % от комиссии

## Exness

13

★★★★★

[Отзывы\(0\) →](#)

## Основные преимущества

- Плечо от 1:50 до 1:1000
- Минимальный депозит от 100\$
- Минимальный лот: 0.01
- Мгновенное исполнение
- 3 типа торговых счетов

## Описание

Компания EXNESS основана в г. Санкт-Петербурге группой единомышленников-профессионалов в области финансов и информационных технологий. В настоящее время компания обеспечивает своим клиентам и партнерам самый широкий спектр услуг для ведения бизнеса и осуществления эффективных инвестиций. Все клиенты, независимо от их опыта и размеров капиталов получают высококлассное обслуживание.

Посмотреть подробную  
информацию о компании

Открыть реальный счет

Оставить отзыв

\$ Платим: 22 % от спреда

## Fibo Group LTD.

15



Отзывы(0) →



## Основные преимущества

- Кредитное плечо от 1:1 до 1:200
- Минимальный лот: 0.01
- Минимальный депозит от 300\$
- Котирование: Instant Execution
- Спреды от 2-х пунктов

## Описание

Международный финансовый холдинг FIBO Group — это группа компаний, предоставляющих передовые технологии интернет-трейдинга на финансовых рынках и в управлении активами. Мы охватываем практически все мировые рынки, которые доступны для интернет-трейдинга. Уже сейчас мы являемся одним из крупнейших игроков на рынках форекс (Forex) и контрактах на разницу (CFD) во многих странах. Основное направление деятельности компании — это интернет-трейдинг на Forex. Мы рады предложить нашим клиентам передовые технологии.

Посмотреть подробную информацию о компании

Открыть реальный счет

Оставить отзыв

\$ Платим: От 0.36 pips за лот

## FinFX

5



Отзывы(1) →



## Основные преимущества

- Плечо от 1:1 до 1:200
- Минимальный лот: 0.10
- Минимальный депозит от 100 EUR
- 3 типа торговых счетов
- ECN счета с низким спредом

## Описание

FinFx Trading Oy — это финская брокерская компания, которая специализируется на торговле валютой и сырьем через электронную систему ECN. Компания обеспечивает своих клиентов подачей котировок в режиме реального времени на прямую из крупнейших банков мира, позволяя трейдерам совершать операции покупки и продажи. Компания предоставляет кредитное плечо в размере до 200:1 для торговли валютой и сырьем, что позволяет даже начинающему трейдеру получать потенциально хорошую прибыль.

Посмотреть подробную информацию о компании

Открыть реальный счет

Оставить отзыв

\$ Платим: До 0.54 pips за стандартный лот

## Fx-Trend

8



Отзывы(5) →



## Основные преимущества

- Минимальный депозит от 200\$
- Минимальный лот: 0.10
- Плечо 1:100
- Комиссия 5-6\$ за лот
- VIP счета

## Описание

Компания Форекс-Тренд зарегистрирована в 2009 году, имеет лицензию на брокерскую и диллерскую деятельность, с которыми вы можете ознакомиться в [этом](#) разделе. Главный офис компании расположен в г.Днепропетровске — одном из крупнейших финансовых центров Украины.

Компания Форекс-Тренд имеет партнерский договор с компанией Skopalino trading limited, благодаря чему возможно непосредственное выведение заявок клиентов, торгующих на рынке Форекс, в международную электронную систему «Интеграл».

Посмотреть подробную информацию о компании

Открыть реальный счет

Оставить отзыв

\$ Платим: 3.3 \$ за лот

## Forex4you

17



Отзывы(0) →



## Основные преимущества

- Торговля на ценовых счетах
- Отсутствие минимального депозита
- Плечо от 1:10 до 1:500
- Три типа торговых счетов
- Минимальный лот: 0.01

## Описание

Рост заинтересованности частных лиц, которые хотят учиться и зарабатывать на относительно небольших суммах, привели к открытию Дилингового Центра "Forex4you" компании E-Global Trade & Finance Group, Inc., основным направлением которой является услуги для ритейл клиентов. Компания зарегистрирована на Британских Виргинских Островах под номером [1384287](#) в соответствии с Законом о компаниях (Глава 285) и Законом о международных коммерческих компаниях (Глава 291). Сферой деятельности E-Global Trade & Finance Group, Inc. является предоставление брокерских услуг в сети Интернет.

Посмотреть подробную информацию о компании

Открыть реальный счет

Оставить отзыв

\$ Платим: 45 % от спреда

## ForexClub

18



Отзывы(0) →



### Основные преимущества

- Плечо от 1:20 до 1:400
- Минимальный депозит от 200\$
- Спред от 0.6 пункта
- Минимальный лот: 0.10
- Регуляция NFA

### Описание

Компания **Forex Club Financial** была основана в 2005 году, за время своей работы компания закрепила своё присутствие на рынках США, России и СНГ, Китая, Бразилии, а также стран восточной Европы и является одним из известнейших брендов на рынке Forex. В 2010 году ForexClub получил награду авторитетным американским деловым журналом Inc 500 как одной из самых быстрорастущих по уровню дохода частных компаний в США. Forex Club стал единственной компанией сферы Forex-трейдинга, попавшей в рейтинг Inc. 500, что является ключевым показателем надежности и успешности компании.

Посмотреть подробную информацию о компании

Открыть реальный счет

Оставить отзыв

**\$ Платим: 30 % от спреда**

## Forex.com

16



Отзывы(0) →



### Основные преимущества

- Мировой лидер в сфере услуг Forex
- Регуляция NFA и FSA
- Спреды от 1.0 пункта
- Аналитика рынка от компании
- Круглосуточная поддержка

### Описание

Компания **FOREX.com** является аффилированной компанией GAIN Capital Group, LLC, один из лидеров в сфере услуг валютной торговли в режиме онлайн с клиентами из более чем 140 стран мира. Основанная в 1999 году, GAIN Capital Group, LLC, является одной из самых больших и уважаемых фирм в своей индустрии благодаря технологическим инновациям и отличной поддержке и обслуживанию.

Посмотреть подробную информацию о компании

Открыть реальный счет

Оставить отзыв

**\$ Платим: 0.6 pips за лот**

## FreshForex

19



Отзывы(1) →



### Основные преимущества

- Минимальный депозит от 50\$
- Плечо от 1:25 до 1:500
- Спред от 0.9 пункта
- Минимальный лот: 0.01
- 2 типа торговых счетов

### Описание

Торговая марка «FreshForex» была представлена клиентам в октябре 2010 года, но сама компания и **команда**, стоящая за этим брендом имеют давнюю историю.

Компания работает на валютном рынке с 2004 года, ранее предоставляла услуги под торговой маркой «Ин-Трейд». Вскоре после своего создания компания уверенно заняла лидирующие позиции в форекс-сегменте Алтайского края. А накопленный опыт, знания, профессиональный, сплоченный и высокомотивированный коллектив стали предпосылками к тому, чтобы обратить внимание на федеральный и международный рынок и с 2009 года начать активную подготовку к ребрендингу и модернизации компании в целом.

Посмотреть подробную информацию о компании

Открыть реальный счет

Оставить отзыв

**\$ Платим: 30 % от спреда**

## FrontStocks

★★★★★ (1.3)



Отзывы →

### Основные преимущества

- Полное отсутствие спредов
- Плечо от 1:20 до 1:400
- Минимальный лот: 1\$
- Минимальный депозит от 1\$
- 4х-значное котирование

### Описание

Компания **FrontStocks Ltd** оказывает частным и институциональным клиентам услуги трейдинга на международных финансовых рынках. Одними из главных направлений деятельности компании является предоставление доступа на валютный рынок Forex, а также к опционам и производным финансовым инструментам. История компании началась в 2009 году, с образования группы высококвалифицированных специалистов и бизнесменов.

Открыть реальный счёт

Оставить отзыв

Открыть демо-счёт

Зарегистрировать счет через Leprecon Trading

**\$ Платим 5 % от суммы каждой сделки**

## FxOpen

20



Отзывы(1) →



## Основные преимущества

- Торговля на ценовых счетах
- Минимальный депозит от 1 \$
- Минимальный лот: 0.01
- Плечо от 1:10 до 1:500
- Исламские счета

## Описание

В отличие от многих брокерских компаний, основанных исключительно с коммерческими целями, компания **FXOpen** была создана группой трейдеров и прошла долгий путь становления от учебного центра до успешного и стремительно развивающегося брокера рынка Forex мирового уровня. Сегодня компания **FXOpen** входит в число самых успешных и быстро развивающихся брокеров рынка Forex во всем мире. Количество клиентов компании превышает **217 000** (*Микро, Стандартные и ECN счета*), а ежемесячный оборот денежных средств достигает **65 миллиардов** долларов.

Посмотреть подробную информацию о компании

Открыть реальный счет

Оставить отзыв

\$ Платим: 0.6 pips за лот

## Gibico

21



Отзывы(0) →



## Основные преимущества

- Минимальный депозит от 500\$
- Минимальный лот: 0.05
- Кредитное плечо от 1:1 до 1:100
- Котирование: Market Execution
- Спред: динамический от 0 пунктов

## Описание

GIBICO является международной брокерской компанией, предлагающая полный спектр услуг валютного трейдинга на финансовом рынке FOREX. Сотрудничество с одной из крупнейших сетей в мире – Integral обеспечивает наших клиентов высокой ликвидностью и низкими спредами, а также качественной и быстрой online-поддержкой.

Посмотреть подробную информацию о компании

Открыть реальный счет

Оставить отзыв

\$ Платим: 10 % от комиссии

## Grand Capital

22



Отзывы(0) →



## Основные преимущества

- Торговля на ценовых счетах
- Дистанционное обучение Forex
- Кредитное плечо от 1:1 до 1:500
- Минимальный лот: 0.01
- Три типа торговых счетов

## Описание

Надежный Форекс (forex) брокер Grand Capital Ltd. занимается обслуживанием торговых счетов частных и корпоративных клиентов, с целью предоставления им доступа, по средством торговой платформы Grand Capital Trader 4, к маржинальным торгам на рынке Форекс (forex) и других мировых финансовых рынках. С 2007 года, при активной поддержке ведущих ВУЗов и Grand Capital Ltd., в Санкт-Петербурге работает «ВЫСШАЯ ШКОЛА БИРЖЕВОЙ ТОРГОВЛИ И ИНВЕСТИРОВАНИЯ». На базе «ВШБТИ» профессиональные преподаватели, трейдеры и аналитики обучают всех желающих методам анализа и торговли на рынке форекс (forex).

Посмотреть подробную информацию о компании

Открыть реальный счет

Оставить отзыв

\$ Платим: 6 \$ за лот

## ICM Brokers

25



Отзывы(0) →



## Основные преимущества

- Минимальный депозит от 500\$
- Плечо от 1:100 до 1:400
- Спред от 0.5 пункта
- Минимальный лот: 0.10
- 3 типа торговых счетов

## Описание

ICM Brokers – это кредитно-финансовое учреждение, специализирующееся на предоставлении интерактивных клиринговых услуг для розничных и корпоративных инвесторов. Компания осуществляет свой бизнес руководствуясь наиболее эффективными методами работы, существующими в данной отрасли, нормами порядочности, а также поддерживает самые высокие стандарты управления и ведения бизнеса.

Посмотреть подробную информацию о компании

Открыть реальный счет

Оставить отзыв

\$ Платим: От 6 \$ за лот

## Instaforex

2



Отзывы(2) →



## Основные преимущества

- Плечо от 1:1 до 1:1000
- Более 300 торговых символов
- FOREX, акции, фьючерсы и индексы
- 30% - сумма бонуса до 50000 USD
- Торговля на центовых счетах

## Описание

В 2009 году компания InstaForex признана брокером №1 в Азии по итогам авторитетной в мире финансовых рынков премии **World Finance Award**, которая проводится ежегодно журналом **World Finance Media**. Еще одно авторитетное европейское издание **CNBC Business Magazine** признало компанию InstaForex самым динамично развивающимся Форекс – брокером в 2009 году. На сегодняшний день клиентами компании являются жители более пятидесяти стран, из которых большая часть - страны Европы и Азии.

Посмотреть подробную информацию о компании

Открыть реальный счет

Оставить отзыв

\$ Платим: 1.2 pips за лот

## Larson and Holz

★★★★★ (0.0)



Отзывы →

## Основные преимущества

- Спреды от 0.1 пункта
- Безволовых счета
- Начисление на депозиты до 10% годовых
- Быстрое исполнение без реквот
- Торговля на деньги брокера (бездепозитные счета)

## Описание

Брокерская компания Larson & Holz IT Ltd предоставляет выход на финансовые рынки с 2002 года. Клиентам компании доступен самый широкий перечень финансовых инструментов – валюты, CFD на акции американских «голубых фишек», сырьевые контракты и индексы. Сегодня компания Larson & Holz IT Ltd предлагает отличные торговые условия и сервисы – динамичные спреды от 0.1 пп., торговлю swap-free, бездепозитные и мультивалютные счета, начисление процентов на депозит. Larson & Holz IT Ltd использует технику исполнения Market Execution, благодаря чему трейдеры торгуют без реквот и по лучшим рыночным ценам.

Открыть реальный счёт

Оставить отзыв

Открыть демо-счёт

Зарегистрировать счет через Leprecon Trading

\$ Платим 6 \$ за лот

## Lionstone

26



Отзывы(0) →



## Основные преимущества

- Торговля на центовых счетах
- Минимальный депозит от 1 \$
- Минимальный лот: 0.01
- Плечо от 1:1 до 1:200
- Спреды от 2-х пунктов

## Описание

**LIONSTONE INVESTMENT SERVICES LTD** была основана группой специалистов в области финансов. Наша Компания зарегистрирована в Англии (свидетельство о регистрации № 07002287) и осуществляет свою деятельность в соответствии со всеми нормами и требованиями британского законодательства.

Благодаря большому опыту специалистов Компании, а так же использованию высокотехнологичных решений в данном виде бизнеса, Компания может предоставлять услуги интернет-трейдинга и обслуживания Клиентов на самом высоком уровне.

Посмотреть подробную информацию о компании

Открыть реальный счет

Оставить отзыв

\$ Платим: 30 % от спреда

## LiteForex

27



Отзывы(0) →



## Основные преимущества

- Торговля на центовых счетах
- Минимальный депозит от 1 \$
- Минимальный лот: 0.01
- Плечо от 1:50 до 1:500
- Мгновенное исполнение

## Описание

Веб-сайт [www.LiteForex.org](http://www.LiteForex.org) и проект LiteForex существуют с 2005 года. Владельцем торговой марки «LiteForex» является компания «Straighthold Investment Group, Inc.» - резидент Сейшельских Островов, действующий в соответствии с «International Business Companies Act, 1994» (Act 24 of 1994).

Деятельность компании «Straighthold Investment Group, Inc.» осуществляется на основании «Seychelles International Business Authority» и полностью соответствует Законодательству Сейшельских островов.

Посмотреть подробную информацию о компании

Открыть реальный счет

Оставить отзыв

\$ Платим: 1.2 pips за лот

## Masterforex

29



Отзывы(0) →



### Основные преимущества

- Торговля на ценовых счетах
- Кредитное плечо от 1:100 до 1:500
- Минимальный депозит от 1\$
- Котирование: Instant Execution
- Минимальный лот: 0.01

### Описание

Дилинговый центр Masterforex образован 2 октября 2006 года. Проект [www.masterforex.org](http://www.masterforex.org), в состав которого входят профессиональные трейдеры и талантливые аналитики, основан в 2003 году. Торговая марка Masterforex зарегистрирована в США в U.S. Patent and Trademark Office под номером 78/886380. Уставный капитал ООО "Мастерфорекс" составляет 26 миллионов 500 тысяч рублей (более 1 миллиона долларов США).

Посмотреть подробную информацию о компании

Открыть реальный счет

Оставить отзыв

**\$ Платим: 0.6 pips за лот**

## M I G Bank

28



Отзывы(0) →



### Основные преимущества

- Сохранность средств
- Плечо от 1:50 до 1:500
- Минимальный депозит от 2000\$
- Минимальный лот: 0.10
- 4 типа торговых счетов

### Описание

M I G BANK – инвестиционный швейцарский банк, специализирующийся на предоставлении брокерских услуг на рынке Forex клиентам более чем в 120 странах 5 регионов земного шара. Наша компания является одной из ключевых фигур в секторе рынка Forex; мы значительно увеличили свою долю рынка, начиная с 2003 года, когда впервые начали деловую деятельность. Кроме того, наш банк – это один из наиболее быстро развивающихся швейцарских поставщиков услуг на рынке Forex.

Посмотреть подробную информацию о компании

Открыть реальный счет

Оставить отзыв

**\$ Платим: От 0.3 pips от спреда**

## MMCIS

7



Отзывы(2) →



### Основные преимущества

- Минимальный депозит от 100\$
- Минимальный лот: 0.01
- Плечо от 1:50 до 1:500
- Комиссия за досрочный вывод
- Мгновенное исполнение

### Описание

Создание FOREX MMCIS group инициировано в 2007 году инвестиционным фондом "MMCIS investments".

В ходе работы инвестиционного фонда "MMCIS investments" было замечено, что многие люди хотят управлять своими рисками и доходом самостоятельно, принимая независимые решения. Именно поэтому было вынесено постановление о создании отдельного подразделения, предоставляющего все преимущества работы на рынке Форекс, это подразделение со временем и трансформировалось в дилинговый центр FOREX MMCIS group.

Посмотреть подробную информацию о компании

Открыть реальный счет

Оставить отзыв

**\$ Платим: 15 % от спреда**

## NordFX

6



Отзывы(2) →



### Основные преимущества

- Семь типов торговых счетов
- Минимальный депозит - 5\$
- Плечо от 1:10 до 1:500
- Минимальный лот - 0.01
- Круглосуточная поддержка

### Описание

Компания "Nord Group Investments Inc" предлагает частным и юридическим лицам полный комплекс услуг для торговли на международном валютном рынке Форекс и предоставляет возможность заключать контракты на разницу цен по таким инструментам как акции, драгоценные металлы, фьючерсы на товары и энергоносители. Инвестиционно-финансовая компания "Nord Group Investments Inc" имеет лицензию высшей категории и регулируется Финансовой Комиссией Маврикия (Financial Services Commission Republic of Mauritius).

Посмотреть подробную информацию о компании

Открыть реальный счет

Оставить отзыв

**\$ Платим: 18 % от спреда**

## RealTrade

30



Отзывы(0) →



## Основные преимущества

- Минимальный лот: 0.01
- Кредитное плечо от 1:1 до 1:100
- Минимальный депозит от 20\$
- Мгновенное исполнение
- Полное отсутствие комиссий

## Описание

Брокерское общество SIA ieguldījumu brokeru sabiedrība "Real Trade" зарегистрировано в соответствии с Латвийским законодательством под регистрационным номером 40003627500 и регулируется Комиссией рынка финансов и капитала (FKTK). Номер лицензии FKTK - [06.06.11/275](#).

Брокерское общество бесплатно предоставляет своим клиентам программное обеспечение "Real Trader", которое позволяет получать информацию о текущем состоянии рынка в режиме реального времени, проводить технический анализ, заключать сделки и вести внутренний учет всех операций.

[Посмотреть подробную информацию о компании](#)
[Открыть реальный счет](#)
[Оставить отзыв](#)

\$ Платим: 0.6 pips за лот

## RoboForex

4



Отзывы(6) →



## Основные преимущества

- Торговля на центовых счетах
- Отсутствие минимального депозита
- Минимальный лот: 0.01
- Плечо от 1:1 до 1:500
- Мгновенное исполнение

## Описание

Компания RoboForex зарегистрирована в Новой Зеландии под номером 2538375 в соответствии с Законом "О компаниях" от 1993г. Главным направлением деятельности Компании является оказание услуг частным и корпоративным клиентам на международных финансовых рынках. Компания имеет партнерские отношения с ведущими разработчиками программного обеспечения в сфере брокерских услуг. Используя технологию Bridge, компания применяет форекс модель STP для работы со своим Прайм Брокером, при этом приказы клиентов исполняются в режиме Non-Dealing Desk.

[Посмотреть подробную информацию о компании](#)
[Открыть реальный счет](#)
[Оставить отзыв](#)

\$ Платим: 42 % от спреда

## TadawulFX

31



Отзывы(0) →



## Основные преимущества

- Минимальный депозит от 500\$
- Спред от 1.0 пункта
- Минимальный лот: 0.05
- Плечо от 1:100 до 1:500
- Исламские счета

## Описание

TADAWULFX является ведущей швейцарской финансовой компанией основанной в 2006 году в Швейцарии, которая предоставляет своим клиентам брокерские услуги на рынке форекс через свою торговую систему, Meta trader 4. Великолепное время исполнения ордеров и профессиональная аналитическая поддержка, делает эту компанию замечательным выбором для инвесторов. TADAWULFX имеет лицензию выданную [Cyprus Securities and Exchange Commission \(CySec\)](#), номер лицензии: 103/09.

[Посмотреть подробную информацию о компании](#)
[Открыть реальный счет](#)
[Оставить отзыв](#)

\$ Платим: 3 \$ за лот

## TradeFort

3



Отзывы(2) →



## Основные преимущества

- Минимальный депозит от 0.01\$
- Плечо от 1:10 до 1:500
- Спред от 0.4 пункта
- Минимальный лот: 0.01
- 2 типа торговых счетов

## Описание

Компания TradeFort использует самые современные технологии дилинга, которые были разработаны нами совместно с лучшими экспертами в области финансового программного обеспечения. Технология "ТрейдФорт Bridge" позволяет компании использовать Модель Сквозной Обработки Транзакций – Straight Through Processing (STP) и гарантирует трейдерам автоматизированное исполнение ордеров со скоростью считанных миллисекунд.

[Посмотреть подробную информацию о компании](#)
[Открыть реальный счет](#)
[Оставить отзыв](#)

\$ Платим: 39 % от спреда

## Uрme Group

★☆☆☆☆ (1.0)



Отзывы →

### Основные преимущества

- Минимальный депозит: 10\$
- Акции, бонус на каждый депозит
- Плечо: от 1:1 до 1:1 000
- Спреды: от 0 пунктов
- Мин. лот: 0.01

### Описание

Компания Uрme Group LTD создана командой специалистов Форекс и экспертами по программному обеспечению с более чем десятилетним стажем. Лицензирована и осуществляет свою деятельность в соответствии со всеми нормами и требованиями Financial Services Commission. Особенностью компании является возможность полной настройки торгового счета, т.е. при регистрации счета клиент выбирает не только размер плеча, базовую валюту и наличие/отсутствие свопов, но и котировки (4 или 5 знаков), тип исполнения (NDD или ECN) и тип спреда (фиксированный или плавающий). Компания постаралась собрать в себе самые актуальные и выгодные условия для трейдеров, обеспечивая стабильную, а главное - выгодную торговлю на рынке Forex. Используется feed из лучших, первичных источников. На сегодняшний день в списке торговых инструментов 29 валютных пар, драгоценные металлы.

Открыть реальный счёт ▶

Оставить отзыв ▶

Открыть демо-счёт ▶

Зарегистрировать счёт через Leprecon Trading

\$ Платим 4.2 \$ за лот

## Weltrade

33

★☆☆☆☆

Отзывы(0) →



### Основные преимущества

- Минимальный депозит от \$10
- Плечо от 1:33 до 1:500
- Спред от 0 пункта
- Минимальный лот: 0.001
- Вывод средств в течение 30 минут

### Описание

Компания "Weltrade" была основана в 2006 году. На сегодняшний день услугами компании воспользовались более 100 000 трейдеров из 18 стран мира. Филиалы компании представлены в России, Китае, Украине, Республике Беларусь, Узбекистане, Таиланде, Грузии, Индии и Индонезии. Все средства клиентов размещаются в лучших банках Европы - HSBC, Barclays, CitiBank. Бонусы начисляются на совершенные сделки, независимо от их результата. Вывод средств осуществляется в течение 30 минут.

Посмотреть подробную информацию о компании

Открыть реальный счет

Оставить отзыв

\$ Платим: 30 % от спреда

## ZuluTrade

34

★☆☆☆☆

Отзывы(0) →



### Основные преимущества

- Тысячи торговых сигналов
- Регулируется NFA
- Большой выбор компаний
- iPhone приложение
- Русская поддержка клиентов

### Описание

ZuluTrade Интернет платформа использует сигналы профессиональных трейдеров рынка Forex для автоматического управления Вашими счетами у крупнейших брокеров. Было время, когда торговля валютой была головной болью. Но не сейчас! Вам не надо специально изучать или следить за рынком, чтобы сделать правильный выбор, потому что сотни известных финансовых экспертов со всего мира делают это за Вас.

Посмотреть подробную информацию о компании

Открыть реальный счет

Оставить отзыв

\$ Платим: До 0.6 pips за лот



## HY Markets

24



Отзывы(0) →



## Основные преимущества

- Плечо от 1:1 до 1:300
- Минимальный депозит от 50\$
- Минимальный лот: 0.01
- 4 типа торговых счетов
- Регулируется FSA

## Описание

Лицензированная в нескольких глобальных юрисдикциях деятельность компании "HY Markets" успешно ведется уже более 30 лет и позволяет торговать как валютой, так и драгоценными металлами, энергопродуктами, ценными бумагами и индексами. Имея более 120 офисов на 3 континентах в 20 странах, компания продолжает расширяться и предлагать свои услуги по всему миру. Безукоризненная репутация и большой опыт позволяют компании предлагать удобные для клиентов условия торговли.

Компания работает с несколькими современными платформами на базе MT4, а также имеет собственные разработки, такие как WebTrader и HY MT4 Webtrader, предоставляя огромное количество торговых инструментов. Простая процедура открытия счёта, компетентная многоязыковая клиентская поддержка, несколько способов пополнения и вывода средств, программа компенсаций и защита средств клиента считается одними из важных преимуществ компании.

[Посмотреть подробную информацию о компании](#)
[Открыть реальный счёт](#)
[Оставить отзыв](#)

\$ Платим: 6 \$ за лот

## GT Capital



Отзывы →

★★★★★ (0.0)

## Основные преимущества

- Вывод средств в день обращения
- Страхование счетов компании и клиентов у американских прайм-брокеров
- Разнообразные дополнительные сервисы (от бесплатного обучения и биржевых обзоров до эксклюзивных аналитических сервисов)
- Автоматизированный риск-менеджмент, минимизирующий вероятность существенных «просадок» по счёту
- Торговые демо-аккаунты для всех предлагаемых платформ

## Описание

Компания **GT Capital Group** образована группой профессиональных трейдеров. Миссия компании принести в сообщество российских трейдеров профессионализм и высокое качество услуг. Компанией изначально приняты меры по организации бизнеса, опережающие существующие общепринятые системы на несколько лет. Этот подход — на опережение — отражен, как в оказании сервиса по торговле ценными бумагами, так и в честности, открытости и высокой компетентности в вопросах работы с ценными бумагами и капиталом, что по мнению менеджмента компании является залогом успеха компании.

Широкий выбор вспомогательных сервисов: в выборе акций, выработке стратегии торговли, получению торговых сигналов и реальной работе в команде трейдеров с большим стажем - значительно облегчает развитие трейдеров в компании **GT Capital Group** и делает их путь к успешной карьере трейдера короче и вернее. Организация торгового процесса, коммуникации между трейдерами по всему миру, постоянный поток видеоматериалов от опытных трейдеров делает компанию уникальной на территории России и стран СНГ.

Финансовая независимость и сила компании **GT Capital Group**, правильно юридически оформленные договора являются надежной гарантией безопасности капиталов клиентов компании. Американские партнеры компании **GT Capital Group** оперативно и всесторонне помогают в развитии компании и ее клиентов. Именно благодаря их широким возможностям компания **GT Capital Group** может предложить своим клиентам множество специализированных инструментов премиум класса.

[Открыть реальный счёт ▶](#)
[Оставить отзыв ▶](#)
[Открыть демо-счёт ▶](#)
[Зарегистрировать счёт через Leprecon Trading](#)

\$ Платим 0.3 \$ за 1000 акций

## ТАКЖЕ «LEPRECON TRADING» ЭТО:

### ЛАБОРАТОРИЯ



<http://ealab.ru>






В нашей Лаборатории на реальных счетах тестируются торговые системы, сигналы, включая АТС и МТС. Как известно, в последние несколько лет в Интернете активизировались продажи торговых систем, которые, при более близком рассмотрении, зачастую оказываются обманом. Так как мы сами являемся трейдерами и знаем, насколько важна в наши дни правильная информация, мы решили создать этот раздел для помощи трейдерам.

АТС			МТС			Сигналы			Второй шанс																	
#	A	B	C	D	E	F	G	H	I	J	K	L	M	N	O	P	Q	R	S	T	U	V	W	X	Y	Z
Статус	Название					Пипс	Баланс	Эквити	Общее время теста	Прибыль с бонусов Лепрекона		Ссылки														
	<b>MultiMartingail</b>					9345	12,578.80	10,198.20	107 дней	<b>1.51</b>		<a href="#">Просмотреть statement</a> <a href="#">Обсудить на форуме</a> <a href="#">Оставить комментарий</a>														
	<b>Primeval-EA</b>					5005	10,519.60	14,626.40	52 дней	<b>12.07</b>		<a href="#">Просмотреть statement</a> <a href="#">Обсудить на форуме</a> <a href="#">Оставить комментарий</a>														
	<b>GeLan Trawler 2.0</b>					3994	10,838.40	15,740.10	93 дней	<b>0.09</b>		<a href="#">Просмотреть statement</a> <a href="#">Обсудить на форуме</a> <a href="#">Оставить комментарий</a>														
	<b>Pips Miner EE</b>					3003	17,780.60	21,742.50	98 дней	<b>4.14</b>		<a href="#">Просмотреть statement</a> <a href="#">Обсудить на форуме</a> <a href="#">Оставить комментарий</a>														
	<b>Aladdin 2 FX</b>					2280	73.01	5,073.02	34 дней	<b>7.45</b>		<a href="#">Просмотреть statement</a> <a href="#">Обсудить на форуме</a> <a href="#">Оставить комментарий</a>														
	<b>Forex No Loss Robot</b>					1503	11,364.60	7,154.29	120 дней	<b>1.26</b>		<a href="#">Просмотреть statement</a> <a href="#">Обсудить на форуме</a> <a href="#">Оставить комментарий</a>														
	<b>Magic Forex Bot</b>					895	11,344.50	16,322.20	23 дней	<b>0.15</b>		<a href="#">Просмотреть statement</a> <a href="#">Обсудить на форуме</a> <a href="#">Оставить комментарий</a>														
	<b>SPIKE EA</b>					652	15,775.10	15,775.10	100 дней	<b>3.83</b>		<a href="#">Просмотреть statement</a> <a href="#">Обсудить на форуме</a> <a href="#">Оставить комментарий</a>														
	<b>EXDeLuxe</b>					509	36,441.20	41,441.20	65 дней	<b>29.43</b>		<a href="#">Просмотреть statement</a> <a href="#">Обсудить на форуме</a> <a href="#">Оставить комментарий</a>														
	<b>MegaDroid</b>					379	144.37	144.37	230 дней	<b>3.75</b>		<a href="#">Просмотреть statement</a> <a href="#">Обсудить на форуме</a> <a href="#">Оставить комментарий</a>														
	<b>Euronis_v4</b>					378	138.10	138.10	204 дней	<b>398.72</b>		<a href="#">Просмотреть statement</a> <a href="#">Обсудить на форуме</a> <a href="#">Оставить комментарий</a>														
	<b>Forex Shocker 2.0</b>					288	133.84	133.84	107 дней	<b>17.67</b>		<a href="#">Просмотреть statement</a> <a href="#">Обсудить на форуме</a> <a href="#">Оставить комментарий</a>														

## ФОРУМ

(доступен в ЛК клиентов компании)

Форум создан для общения и обмена опытом между трейдерами. На форуме обсуждается множество важных вопросов: торговые стратегии - их оптимизация и практическое использование, механические торговые системы, выбор брокера, а также рассматриваются сопутствующие трейдингу темы - банки, платежные системы, инвестиции, ПАММ-счета и многое другое.

ЛепреконTrading	Последнее сообщение	Кол-во топиков	Сообщений
 <b>Новости</b> Последние новости и события, связанные с проектами группы сайтов Leprecon Trading.	<b>schooltoss</b> 2012-04-24 22:35:34	261	440
 <b>Форум и его правила</b> Прежде чем постить, узнай правила.	<b>Anonim</b> 2011-12-08 00:49:16	24	178
 <b>Сервис Leprecon Trading</b> Всё самое интересное и нужное о Leprecon Trading.	<b>FX101121</b> 2012-06-06 00:05:43	134	1572
 <b>Журнал "Leprecon Review"</b> Читаем, кацаем, обсуждаем и делимся впечатлениями о журнале.	<b>LepreconPromo</b> 2012-06-30 21:41:39	129	175
 <b>"Лаборатория "EA Lab""</b> Раздел для обсуждения лаборатории, её возможностей, новостей, обновлений и т.д.	<b>Anonim</b> 2011-12-05 10:23:19	209	1568
 <b>Рынок Forex</b> Общий топик по рынку Forex. Аналитика и события на рынках.	<b>Admiral Markets</b> 2012-07-10 12:00:51	188	5551
 <b>Торговые системы</b> Обсуждение торговых систем, советников и сигналов.	<b>Golden-d</b> 2011-09-03 16:37:46	5	97
 <b>Стратегии</b> Список и обсуждение стратегий для работы на финансовых рынках, бэктестов и т.д.	<b>Anonim</b> 2011-11-21 02:32:12	20	265
 <b>Раздел инвестиций</b> Нужен инвестор? Хотите инвестировать, но не знаете кому доверить свои деньги? Тогда Вам сюда.	<b>_ArthurR_</b> 2012-07-02 13:09:24	28	327
 <b>Программирование</b> Все вопросы, касающиеся программирования и другой работы с кодом.	<b>Anonim</b> 2010-01-16 05:59:55	4	13
 <b>Ваши предложения</b> С удовольствием выслушаем все Ваши пожелания и предложения.	<b>amito</b> 2012-05-15 16:33:24	8	183

Главная → Журнал "Leprecon Review" → Архив журнала "Leprecon Review" №1-28

### Архив журнала "Leprecon Review" №1-28



**LepreconPromo**  
 Владелец учетной записи  
 Сообщений: 2

Архив журнала "Leprecon Review" №1-28 доступен на постоянном ресурсе журнала <http://www.lepreconreview.com>



2012.06.30 21:41:39

Цитировать Пожаловаться

## АРХИВ КОТИРОВОК



<http://leprequotes.com>

Этот сайт представляет собой онлайн библиотеку рыночных котировок. Нами была создана база данных котировок, запись в которую происходит круглосуточно в реальном времени.

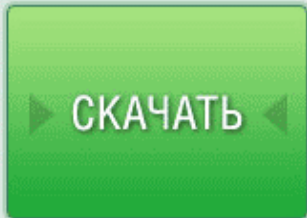
Являетесь ли вы активным пользователем советников и торговых систем или только собираетесь им стать? А может быть вы - программист, занимающийся созданием новых советников или тестированием и оптимизацией уже известных в сети разработок?

В любом случае, если вы планируете тестировать или торговать советником у выбранного вами брокера, то желательно делать это на котировках именно того брокера, которого вы выбрали для торговли, чтобы результат тестирования максимально совпадал с реальностью. А котировки с реальных счетов у разных брокеров, как правило, имеются только за две последние недели (максимум месяц), и если у вас возникнет желание провести тест на котировках с реальных счетов компаний, то «**LepreQuotes**» - это то, что вам нужно.

Все котировки хранятся в формате .hst и записываются ТОЛЬКО с минутного временного периода (M1), как с реальных, так и с демо-счетов, так как котировки у таких счетов зачастую довольно сильно отличаются. Мы ввели возможность скачивания архивов обоих типов счетов.

Каждый желающий может совершенно бесплатно скачать архив за любой выбранный отрезок времени для последующего сравнения или использования для исторических тестов своей торговой системы.

Для получения ссылки на архив достаточно выбрать компанию, тип счёта, торговый символ, диапазон дат, и при нажатии на кнопку «Скачать» на ваш e-mail будет выслана ссылка для скачивания выбранного вами участка истории котировок.

<b>Статистика:</b> Компаний: 17 Типов счетов: 49 Символов: 4018 Скачано раз: 10744 Котировок: 614344880	Компания: <input type="text" value="Выберите компанию"/>	
Тип счета: <input type="text" value="Выберите тип счета"/>		
Символ: <input type="text" value="Выберите символ"/>		
Дата <input type="text" value="01.04.2010"/> до <input type="text" value="01.04.2010"/>		

Ссылка на архив действительна только в течение определённого времени (указывается в полученном e-mail) и автоматически становится неактивной, как только указанное время заканчивается.

Пример письма со ссылкой на архив котировок:



Уважаемый/Уважаемая

Вами был запрошен архив котировок FIBO Forex EURUSD, 2010-04-01 00:00:00-2010-04-30 00:00:00. Ниже, Вы сможете найти ссылку для скачивания архивного файла с наших серверов. Ссылка остаётся активной в течении 60 минут (один час) и автоматически становится неактивной, как только 60 минут истекнут.

Ссылка для скачивания архива:

[http://leprequotes.com/downloads/1272792900\\_EURUSD\\_FIBO\\_Forex.hst](http://leprequotes.com/downloads/1272792900_EURUSD_FIBO_Forex.hst)

Внимание! Данный email не отслеживается Администрацией сервиса, если у Вас возникли вопросы по работе сервиса, обращайтесь по следующему адресу: [info@leprequotes.com](mailto:info@leprequotes.com).

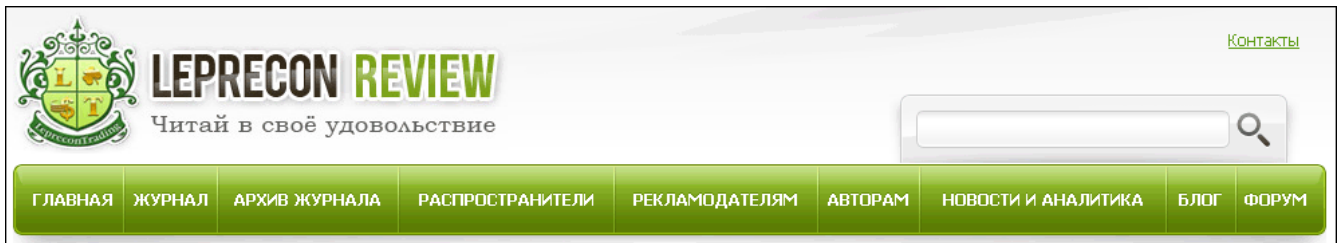
Спасибо за интерес к нашему сервису!

С уважением,

Администрация LepreQuotes.com

Количество брокеров постоянно увеличивается, и, соответственно, накапливается история котировок. Если в списке вы не найдете брокера, у которого торгуете, то пишите нам – мы постараемся добавить интересующие вас компании в наш список в ближайшее время.

## ЕЖЕМЕСЯЧНЫЙ ЖУРНАЛ «LEPRECON REVIEW»

<http://www.lepreconreview.com>

Журнал «Leprecon Review» – это электронное издание, которое станет Вашим незаменимым помощником в получении самой свежей информации о биржевой торговле. В журнале делается акцент на тестировании коммерческих и «домашних» торговых советников, рассматриваются интересные торговые системы, а также затрагиваются психологические, правовые и другие аспекты биржевой торговли.

Представляем Вам сайт нашего журнала:

[www.lepreconreview.com](http://www.lepreconreview.com)

[www.lepreconreview.ru](http://www.lepreconreview.ru)

Новый сайт несёт в себе много различных возможностей не только для читателей, но и для наших партнёров:

- Просмотр журнала в онлайн режиме с пролистыванием и обновлением информации в реальном времени;
- Регистрация в разделе распространителей с полным списком выбора баннеров для своих сайтов и блогов;
- Полный архив всех номеров за всю историю существования журнала;
- Новости и анализ рынка;
- Различные конкурсы и призы для самых активных распространителей;
- Самая полезная и интересная информация по тестированию торговых систем, интервью, анализ рынка, интересные проекты и т.д. Все собрано в одном месте, искать больше не надо;
- И ещё много другой интересной информации.

## ЕЖЕНЕДЕЛЬНАЯ РАССЫЛКА ДЛЯ КЛИЕНТОВ КОМПАНИИ «LEPRECON'S WEEK»



Последние новости, рейтинг торговых систем, обзор ПАММ-счетов, аналитика и анонсы от компании «Leprecon Trading».

### А ТАКЖЕ «LEPRECON TRADING» ЭТО:

- Более **14 200** клиентов!
- Бесплатный чат в Skype, где Вы можете задать интересующие Вас вопросы по торговле и получить на них ответы опытных трейдеров!
- Наша группа в социальных сетях:



- Дополнительные бонусы!
- Отсутствие комиссий и минимума на вывод!
- Большое количество доступных платёжных систем для вывода заработанного:




- Различные акции и конкурсы для клиентов!
- Бесплатные вебинары по биржевой торговле, организованные совместно с нашими партнерами!

<http://leprecontrading.com>

## КАК ЖЕ СТАТЬ КЛИЕНТОМ КОМПАНИИ «LEPRECON TRADING»?

Достаточно перейти по ссылке <http://leprecontrading.com> и следовать пошаговой инструкции:



Ответы на наиболее часто повторяющиеся вопросы Вы всегда сможете найти в разделе FAQ на сайте:

<http://leprecontrading.com/faq.php>





## КОНТАКТЫ

Сайт журнала:  
<http://www.lepreconreview.com>

Редакция журнала:  
[review@leprecontrading.com](mailto:review@leprecontrading.com)

Главный редактор:  
[editor@leprecontrading.com](mailto:editor@leprecontrading.com)

Для рекламодателей:  
[advertising@leprecontrading.com](mailto:advertising@leprecontrading.com)

По всем вопросам, связанным с содержанием материалов журнала, а также с замечаниями и предложениями обращаться на электронный адрес редакции журнала.

Напоминаем, что торговля на рынке Forex является высокорискованным видом инвестиций. Опубликованные в журнале обзоры и аналитические материалы носят рекомендательный характер и не являются руководством к действию.



