

FOREX

REVIEW



<http://fx-review.ru>

№55 2015

**НОВОГОДНЕЕ ПОЗДРАВЛЕНИЕ
от компаний-брокеров**

Торговые системы
BIG DOG:
стратегия для любого трейдера

Интервью
ВЕРА ЛАЗУРЕНКО:
NY Markets

Трейдинг программы
FOREX TESTER-2:
в поисках Грааля

Бинарные опционы
IQ OPTION:
регистрация счета

Основы трейдинга
СКОЛЬКО ЗАРАБАТЫВАЮТ ТРЕЙДЕРЫ?

а также **НОВОСТИ, АНАЛИТИКА, РЕЙТИНГИ**
и многое другое...

**NY
MARKETS**

ГЕНЕРАЛЬНЫЙ СПОНСОР ВЫПУСКА



Экспертный 
FOREX REVIEW
биржевой журнал

СОДЕРЖАНИЕ

ОТ РЕДАКТОРА	3
НОВОГОДНЕЕ ПОЗДРАВЛЕНИЕ ОТ КОМПАНИЙ-БРОКЕРОВ	4
НОВОСТИ	16
АНАЛИТИКА РЫНКОВ	24
ТОРГОВЫЕ СИСТЕМЫ	
Big Dog – торговая стратегия для любого трейдера	30
БИНАРНЫЕ ОПЦИОНЫ	
IQ Option – регистрация счета	36
ПРАКТИЧЕСКИЙ ТРЕЙДИНГ	
Секреты сезонной торговли, январь 2016	43
Арбитражная торговля, январь 2016	48
ИНТЕРВЬЮ	
Вера Лазуренко (HY Markets)	52
ТРЕЙДИНГ ПРОГРАММЫ	
Forex Tester-2: как перестать быть азартным игроком и стать трейдером?	58
FOREX TESTER-2 С НОВОГОДНЕЙ СКИДКОЙ	65
ОСНОВЫ ТРЕЙДИНГА	
Резервные валюты мира: их роль и основные характеристики	66
Сколько зарабатывают трейдеры на Форекс	69
Форекс на Новый год	73
КНИГИ ДЛЯ ТРЕЙДЕРА	76
РЕКОМЕНДУЕМЫЕ БРОКЕРЫ	77

©2009-2015 Все права на материалы принадлежат
<http://fx-review.ru>

Полная или частичная перепечатка запрещены!

ОТ РЕДАКТОРА



Здравствуйте, дорогие читатели! Вот и подошел к концу 2015 год – год неожиданных событий, больших потрясений и надежд. Я уверен, что каждый из нас смотрит в будущее с надеждой и ждет от нового 2016 года позитивных изменений и хороших новостей.

Этот год стал для нашего журнала важной вехой на пути развития. Он принес нам несколько важных побед. Наш журнал вошел в пятерку лучших новостных сайтов на тематику Форекс по версии КРОУФР, а также на сегодняшний день занимает третью строчку в номинации «Лучший журнал для трейдеров» IAFT Awards. Мы особенно гордимся этими успехами, потому что они свидетельствуют о том, что наш журнал востребован и интересен вам, наши уважаемые читатели! Мы всегда чувствуем вашу поддержку, и готовы работать для вас, постигая вместе с вами вершины мастерства биржевой торговли. Мир трейдинга настолько масштабен и необъятен, что позволяет постоянно находить новые интересные ракурсы познания.

Отвлекаясь от работы и вспоминая события прошедшего года, хочется сказать словами Пауло Коэльо – великого Мастера соединять обычные слова в мудрые мысли: «Если ты способен видеть прекрасное, то только потому, что носишь прекрасное внутри себя». В повседневной суете мы часто перестаем замечать и ценить простые вещи. В новом 2016 году я хочу пожелать всем нам обрести прекрасное внутри себя, чтобы научиться беречь и радоваться тому, что мы имеем. Желаю нам не стесняться мечтать, позволить себе верить в великие цели и разрешить себе быть успешными и счастливыми!

С наступающим Новым годом, друзья! И спасибо вам за то, что вы с нами! Будет еще интересней!

С уважением, Главный редактор журнала «FOREX Review»

Алекс Миньков

Редакция экспертного биржевого
журнала FOREX Review поздравляет
всех трейдеров с наступающим
НОВЫМ ГОДОМ!

Желаем Вам в новом 2016 году
прибыльных сделок, растущего
депозита и крепкого здоровья!

Всегда с Вами, FOREX Review

Экспертный биржевой журнал

FOREX REVIEW
fx-review.ru



Друзья, с Новым годом!

Ненуер Capital Markets поздравляют своих клиентов и партнеров с лучшим праздником в календаре!

Новый год – это время подведения итогов и начала новых свершений. Нам есть чем гордиться. Динамично развивающаяся фирма постоянно повышает качество предоставляемых услуг. Предлагаемые торговые инструменты позволяют трейдерам получать прибыль, а компания делает все возможное, чтобы обеспечить безопасность инвестициям своих клиентов.

Новогодние праздники – отличный повод попробовать что-нибудь свежее, осуществить заветные желания, начать новую жизнь. Приглашаем тех, кто ещё не знаком с рискованной, но сулящей реальную выгоду игрой на бирже, войти в этот увлекательный, азартный, совсем не сухой и далеко не скучный финансовый мир больших возможностей.

Желаем всем нашим клиентам и партнёрам - профессионалам и любителям, опытным и новичкам, успешным и пока не очень – новых побед в 2016 году! Пусть каждая ваша сделка заканчивается удачно и приносит финансовый успех. И, конечно, немного везения всем нам!



Вера Лазуренко,
специалист по маркетингу и
руководитель русского отдела
компании NY Markets
(Henyep Capital Markets (UK) Limited)



Поздравляю всех с окончанием насыщенного событиями 2015 года! Мы с вами стали свидетелями поистине исторических моментов: пережили появление классического черного лебедя после решения Банка Швейцарии отказаться от поддержки уровня EURCHF (1.20); выстояли во время греческого вопроса, решение которого растянулось на несколько месяцев и чуть было не привело к выходу Греции из состава ЕС; ну и, конечно же, дождались первого за 10 лет повышения ставки ФРС

США. Спасибо рынку за череду интересных ралли и хорошую волатильность, благодаря которым многие трейдеры, в том числе и наши клиенты, существенно увеличили свой капитал.


Этот год стал для AMarkets знаковым. Мы провели глобальный ребрендинг, превратившись из AForex в AMarkets, что позволило нам выйти на новый уровень предоставления услуг и предложить более 700 новых торговых инструментов. Но, что не менее важно, мы вошли в топ 3 мировых лидеров по показателю успешности клиентов!

И это не просто удачное стечение обстоятельств, а результат ежедневной работы. Нам удалось повысить скорость исполнения ордеров до 0,03 секунд, что в 16 раз быстрее, чем в среднем по индустрии. Мы внедрили индикаторы для отслеживания рыночного настроения – совокупная позиция и “Кайман”, которые эффективно прогнозируют движения рынка. Мы запустили анализатор торговли, чтобы клиенты получали индивидуальные рекомендации по улучшению торговой стратегии в любое время дня и ночи. Думаю, Новый 2016 год не будет для нас исключением, и мы продолжим динамично развиваться.

Дорогие трейдеры и инвесторы, желаю, чтобы Новый 2016 Год щедро одарил вас радостными событиями, а во всех делах вам сопутствовали удача и успех!



Алексей Сибирцев,
руководитель департамента
по работе с клиентами
компании AMarkets



Уважаемые участники финансовых рынков, поздравляю вас с наступающими праздниками!

Этот год был насыщен различными событиями, которые открыли уникальные возможности заработка для всех спекулянтов. Надеюсь, что вы успели ими воспользоваться, а если нет, то не стоит отчаиваться, так как следующий год обещает быть не менее интересным.

Статистика показывает, что на финансовые рынки приходит все больше трейдеров и инвесторов. Немалая заслуга в этом партнеров брокерских компаний, которые привлекают новых клиентов с целью получения части дохода с их торгового оборота.

В этом году партнеры нашей компании существенно приумножили свой доход, благодаря высокой волатильности на рынке, а также росту уровня успешности их клиентов в AMarkets, а, как следствие, и их торгового оборота.

Я рассчитываю, что в следующем году к нам присоединится еще больше новых людей, которые начнут зарабатывать вместе с AMarkets, как уже делают это сотни наших действующих партнеров. Всех тех, кто уже сотрудничает с нашей компанией, я хочу поблагодарить за активную работу и поздравить с выдающимися результатами, которых нам удалось достичь совместными усилиями. Спасибо, что вы с нами!

Всех благ в Новом 2016 году!



Александр Мелкумянц,
руководитель департамента
партнерских программ



Уважаемые трейдеры! Компания FreshForex поздравляет вас с наступающими Новым Годом и Рождеством!

Уходящий 2015 год подарил нам много радостных событий: мы отпраздновали свое 11-летие, удостоились звания лучшего брокера Азии по итогам независимого голосования на выставке «Shanghai Forex Expo 2015» и лучшего ECN-брокера по версии КРОУФР, наша служба поддержки также была признана лучшей по версии "MasterForex V", а наши клиенты зарабатывают и показывают отличные результаты — 62% прибыльных сделок.

Рынок преподнес не меньше сюрпризов! Продолжались распродажи на рынке «черного золота». Многие трейдеры ожидали такого развития событий, поскольку в мире значительно увеличилась добыча сырой нефти, а американская валюта продолжила своё укрепление. Сорт Brent «похудел» на 36%, и те трейдеры, кто ставил на снижение котировок нефти, значительно увеличили свою прибыль. Продолжалась девальвация российского рубля. Экономический кризис в России набирает обороты: рубль упал на 11% по отношению к евро и на 23% по отношению к американскому доллару, что стало следствием снижения цен на нефть.

Несмотря на кризис в экономике РФ, трейдеры, торгующие CFD на российские акции, смогли получить высокую доходность на акциях Сбербанка, котировки которых выросли на 87%.

В последний месяц уходящего года состоялось еще одно знаковое событие: ФРС США повысила учетную ставку на 0.25%, что способствовало дальнейшему укреплению американской валюты. Желаем всем трейдерам восходящей волны настроения, прорыва к новым победам, а также всегда быть в тренде успехов! Мы, в свою очередь, продолжим максимально поддерживать вас!



Александр Горячев,
ведущий аналитик компании FreshForex



Уважаемые клиенты и партнеры! От лица всей команды Grand Capital поздравляю вас с наступающим Новым годом!

Благодарю вас за выбор нашей компании в качестве персонального брокера и бизнес партнера. Спасибо за доверие, за то, что помогаете нам развиваться и достигать новых вершин. С уверенностью могу сказать, что успехи Grand Capital – это наша с вами общая заслуга.

Минувший 2015 год был для компании очень удачным, несмотря на бурные и тревожные события в России и в мире. Наша компания сумела за год вырасти по торговым оборотом в полтора раза. Мы вошли в список ТОП-брокеров России по версии Интерфакс и ТОП-5 самых цитируемых брокеров в СМИ. География клиентов расширилась на многие страны мира – Индия, Индонезия, Португалия и другие.

Мы улучшили ряд текущих сервисов и запустили новые продукты – мобильное приложение, которое позволяет управлять торговыми счетами и следить за биржевыми новостями. Расширили плечо до 1:2000, начали сотрудничать с новыми платежными системами, радикально улучшили условия для партнеров, запустили программу лояльности Payback. Наша работа была отмечена наградами «Лучший ECN брокер» и «Лучший брокер бинарных опционов».

В наступающем году у нас еще более грандиозные планы, и мы активно готовимся к их воплощению в жизнь. Это и открытие новых офисов в России и за рубежом, внедрение новых продуктов – таких как экспресс-опционы, и многое другое. Оставайтесь с нами в 2016 году – мы будем вместе покорять новые вершины! Но самое главное, чего я хочу вам пожелать – это семейного благополучия, здоровья ваших близких людей, любви и взаимопонимания. Если в доме все хорошо, и тылы прикрыты, то можно смело идти к достижению своих целей! С Новым годом и Рождеством, друзья!



Станислав Вадимович Ванеев,
Генеральный директор Grand Capital



Дорогие друзья,

Команда MFX Broker и я лично поздравляем вас с наступающим Новым годом.

В последние предпраздничные дни принято подводить итоги и строить планы на год. Пусть для вас эти два занятия будут приятными и полезными. Оглянитесь на 12 месяцев назад, и я уверен, вы найдете много позитивного, что сопровождало вас в уходящем году. Загляните на 12 месяцев вперед, поставьте себе амбициозные цели, не стесняйтесь мечтать о том, что кажется недостижимым, и начинайте движение к тому, что хочется, прямо сейчас, не дожидаясь боя курантов.

Для нашей команды 2015 год был успешным и интересным: новые рынки, продукты, партнеры, сервисы. Идти вперед легко, когда чувствуешь вашу поддержку и одобрение. Спасибо за то, что вы с нами.

Финансовые рынки — это то, что может помочь воплотить любую самую смелую финансовую мечту. Но за успешными сделками, работающими стратегиями и достигнутыми результатами важно не забыть о главном. О семье, которая мотивирует, о друзьях, которые поддерживают, о жизни, которая полна впечатлений.

Желаем, чтобы 2016 год стал гармоничным и удачным во всех сферах вашей жизни. Учитесь, зарабатывайте, развивайтесь, и пусть удача поможет во всем.

В предстоящем году мы будем двигаться вперед также динамично, а для вас презентуем то, что позволит вам полностью раскрыться, самореализоваться в трейдинге и стать по-настоящему успешными.



Игорь Волков,
Президент компании MFX Broker



Компания Larson&Holz IT Ltd спешит искренне поздравить всех с наступающим Новым 2016 годом!

Нам есть, что вспомнить и чему порадоваться: по итогам 2015 года Larson&Holz в результате независимого народного голосования заняла первое место в номинации «Лучший NDD сервис» по версии авторитетного портала rtd-money. Наша компания уделяет особое внимание развитию и совершенствованию своих сервисов, активно внедряет новейшие технологии, призванные обеспечить наилучшие условия для трейдеров, выбравших нас. Так, в этом году нами был запущен новый сервис – торговля многофункциональными бинарными опционами с плавающей доходностью. Наши клиенты получили новые дополнительные возможности для получения заработка. Для трейдеров, работающих с CFD контрактами на акции, наша компания ввела систему получения дохода от начисления поправок на дивиденды как для физических держателей ценных бумаг.

Уходящий год не был простым для нашей страны, но Larson&Holz сделала все возможное, чтобы клиентам было также комфортно работать с нами, как и раньше. Мы полностью отменили комиссию за пополнение торгового счета пластиковой карты. Для тех, кто пополнял депозит в рублях, мы установили льготный конвертационный курс: минус 10% от курса объявленного ЦБ. День за днем, год за годом мы работаем над качеством предоставляемых услуг, стремимся к тому, чтобы максимально оптимизировать труд трейдеров. И в уходящем году компания Larson&Holz стала обладателем премии KROUFR Awards в номинации Прорыв Года.

В наступающем 2016 году мы продолжим работать и развиваться для Вас. Желаем Вам также жить полной жизнью, расти во всех направлениях и помнить, что любой кризис - это всегда шанс, новые возможности. После падения всегда бывает взлет, как мы с Вами хорошо знаем. Всего наилучшего в Новом году!



Гредников Дмитрий Олегович,
Директор представительства Larson&Holz IT Ltd в г.Сургут



Брокер Binomo поздравляет трейдеров и партнеров нашей компании с наступающим Новым годом и Рождеством!

Пусть Ваш дом наполнится праздничным весельем и уютом, вокруг сияют улыбки родных и близких людей. Желаем, чтобы Ваши финансовые успехи становились все более внушительными, а доход радовал интенсивным ростом. Мы же, в свою очередь, будем прилагать все усилия, чтобы помочь Вам добиться желаемых


результатов.

Для Binomo прошедший 2015 год стал годом настоящего прорыва! Оглядываясь назад, с трудом верится, что всего за один год из молодого брокера мы выросли в большую успешную компанию, идущую в ногу с новейшими технологиями рынка бинарных опционов. Всего за один год мы разработали собственную инновационную торговую платформу и терминал для мобильного трейдинга, обширный блок с обучением, аналитикой и техническими прогнозами от ведущих экспертов. Кроме того, раздел ввода и вывода средств дополнился новыми удобными электронно-платежными системами, была получена регуляция от ЦРОФР, а прибыльность предлагаемых нами опционов выросла до 87%! И мы смело можем заявить, что это далеко не предел!

Мы уверены, что и следующий 2016 год будет для нас и наших клиентов не менее успешным, чем предыдущий, а вы получите еще более существенные результаты и удовольствие от сотрудничества с компанией Binomo!



Алина Тополева,
PR-менеджер компании Binomo



С Новым годом! World Forex желает вам всех благ в 2016-м году!

Новый год — это праздник, дающий особенный энергетический импульс. Ведь именно под новый год мы подытоживаем то, что удалось сделать за год уходящий, а также намечаем планы на последующие 12 месяцев.

Компания World Forex может с уверенностью констатировать, что для нас, равно как и для тех, кто торгует с нами, 2015-й год был успешным и полным событий.

Среди самых знаменательных хочется отметить внедрение возможности использования механических торговых систем (советников), что сделало торговлю более автономной и прибыльной. Также мы ввели новый тип бинарных опционов «Форекс опцион 0-100», рассчитанный на совместную торговлю на одном счете. Ожидаемым событием стал запуск мобильного приложения для торговли бинарными опционами. А самым значимым проектом мы считаем разработку бонусной программы для членов клуба лояльности. Кроме того, был проведен ряд акций: «Бонус на депозит +50%», отмена комиссии на пополнение счетов для большинства популярных платежных систем и другие.

Компанией World Forex не остается незамеченным то, что наши нововведения благосклонно принимаются участниками рынка, ведь служат для их блага. И в новом году мы все так же будем заботиться о том, чтобы сервис становился удобнее, обеспечивая все условия для успешной торговли.

Желаем вам выгодных комбинаций, и пусть верным расчетам всегда сопутствует удача! Будьте счастливы, предприимчивы, удачливы и готовы к хорошим переменам в Новом 2016-м году! И они обязательно последуют!



Алексей Демин,
администрация World Forex



Дорогие читатели журнала FOREX Review!

Поздравляем Вас с наступающими Новым годом и Рождеством! Процветания, успехов во всех начинаниях, отличного здоровья и только замечательного настроения в Новом 2016 году!

Для NordFX уходящий год был отмечен целым рядом важных и приятных событий – от наград и запуска новых сервисов и бонусных акций до полного обновления сайта компании. Весной 2015 года число торговых счетов в NordFX достигло и превысило 1 000 000! Мы благодарны всем тем, кто, оценив наши усилия, выбрал NordFX в качестве своего партнера на рынке Форекс.

В апреле 2015 г. компания NordFX CY, входящая в группу NordFX, получила одну из самых престижных лицензий в мире финансов – Кипрской комиссии по ценным бумагам и биржевым операциям (CySEC).

Кроме того, в начале года мы запустили веб-платформу для торговли бинарными опционами, которые являются одним из самых понятных и высокодоходных биржевых инструментов. Теперь же бинарными опционами можно торговать всегда и везде, используя наше мобильное приложение.

Недавно был полностью обновлен дизайн официального сайта компании. Мы изменили не только внешний вид, но и улучшили функциональность, информативность и удобство навигации. Отдельно стоит отметить Учебный центр NordFX – любой посетитель сайта может воспользоваться его материалами совершенно бесплатно.

Жизнь никогда не стоит на месте, и мы всегда движемся вперед вместе с ней, развивая наш бизнес и делая его более удобным и выгодным для наших клиентов.



Компания NordFX



**FXFINPRO
CAPITAL**

Your way to financial freedom

www.fxfinpro.com

Поздравляем с наступающим Новым годом и Рождеством!

Рождество и Новый год – это всегда много волшебства и позитивных эмоций, светлых чувств и добрых надежд, время прекрасных пожеланий и выражений признательности. Накануне любимых зимних праздников компания FXFINPRO Capital хотела бы искренне поблагодарить всех своих клиентов и партнёров за взаимовыгодное сотрудничество и выразить надежду на продолжение совместной инвестиционной и торговой деятельности в 2016-м.

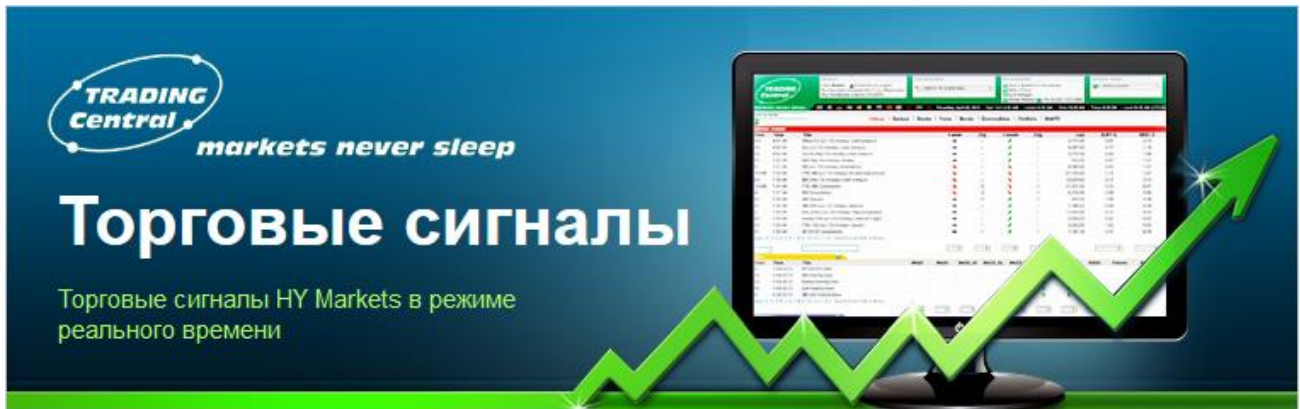
Пусть наступающий год принесёт вам новые финансовые успехи, откроет новые горизонты и поставит очередные цели, которые наша компания с радостью поможет воплотить в жизнь. Тем более, что FXFINPRO Capital продолжает развиваться, чтобы предлагать своим клиентам самые выгодные услуги и сервисы. Нашим трейдерам мы желаем исключительно прибыльных сделок! Наше пожелание инвесторам – заработать на каждом долларе, вложенном в продукты FXFINPRO Capital! Стабильности, большой прибыли и восходящего тренда во всех делах и начинаниях в наступающем 2016-м году!



Марна Разсошенко (Marina Razsoshenko),
General Manager FXFINPRO Capital



ТОРГОВЫЕ СИГНАЛЫ TRADING CENTRAL



Торговые сигналы при поддержке Pro-Daily.com

HY Markets обеспечивает доступ к самым современным торговым инструментам, используемых крупнейшими мировыми банками и профессиональными трейдерами. Получайте торговые идеи, технические схемы и материалы для ознакомления, а также анализ состояния рынка с помощью Trading Central.



УЗНАТЬ ПОДРОБНЕЕ

ПРИБЫЛЬ С ДЕМО НА РЕАЛЬНЫЙ СЧЕТ



Теперь на демо-счете можно не только учиться, но и зарабатывать.



Открывая счет в компании MaxiMarkets, Вы получаете доступ к его демо-аналогу.




На Вашем демо в течение 2-х недель будет учитываться только прибыль!



Вся сумма дохода будет переведена на Ваш реальный счет!

Получайте реальную выгоду от демо-счета!

УЗНАТЬ ПОДРОБНЕЕ



БОНУСНАЯ ПРОГРАММА АЛЬПАРИ БОНУС

Уже более полугода прошло со времени запуска бонусной программы Альпари Бонус. Все это время компания Альпари занималась развитием и улучшением бонусной программы, чтобы она стала еще интереснее и привлекательнее для всех инвесторов и трейдеров, работающих с Альпари по всему миру.



Благодаря опросам на сайтах, форумах и соц.сетях компанией Альпари были добавлены следующие опции:

- **Недельные скидки** для упрощения коррекции условий. Теперь любые из предложенных скидок вы можете подключить всего на одну неделю за меньшую цену.
- **Бонусы за размещение аналитики** от компании Альпари в соц.сети «ВКонтакте». Делитесь интересными материалами со своими читателями и получайте баллы на свой счет.
- Ну и, конечно, самый долгожданное нововведение – теперь вы можете обменять **бонусные баллы на реальные деньги!**



Для справки: За время действия программы бонусов было выплачено более \$830000 долларов. Самыми популярными стали следующие бонусы: «Компенсирuem спред», «Компенсирuem отрицательный своп» и «Компенсирuem комиссию на ECN-счетах».

УЗНАТЬ ПОДРОБНЕЕ

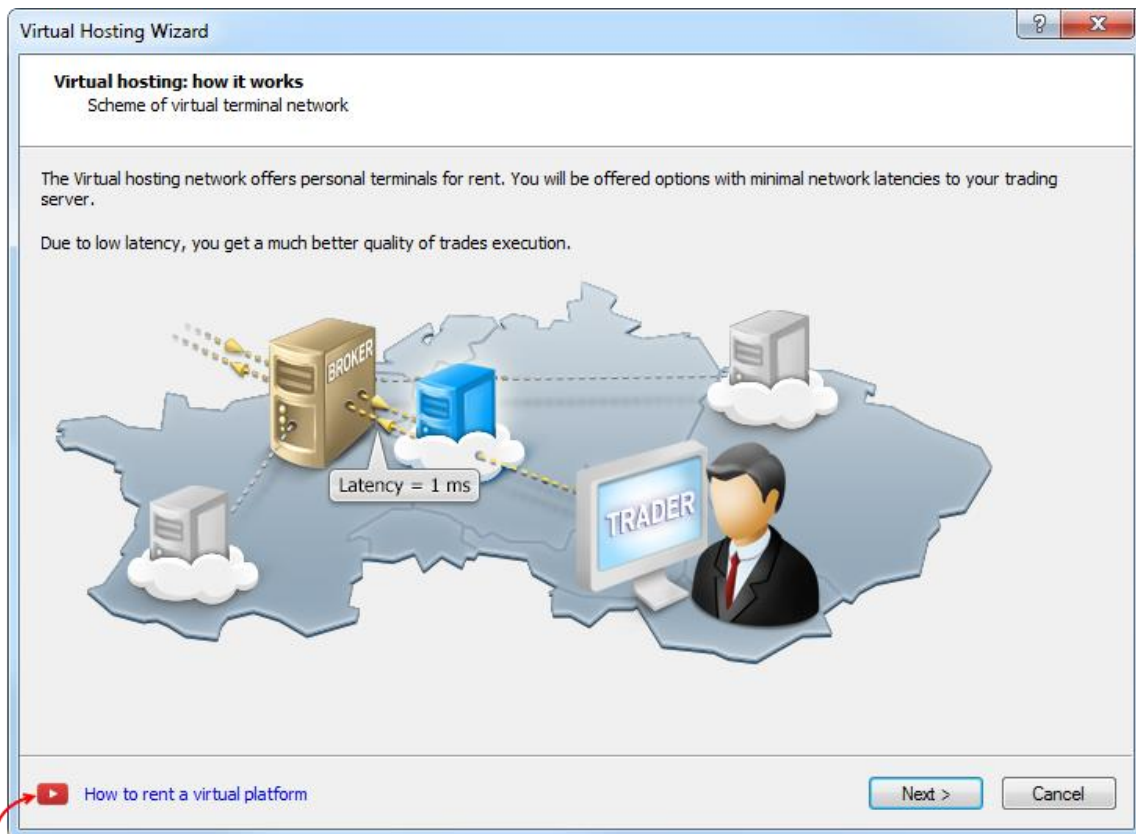


MetaTrader 4

НОВАЯ ВЕРСИЯ ПЛАТФОРМЫ METATRADER 4 BUILD 950

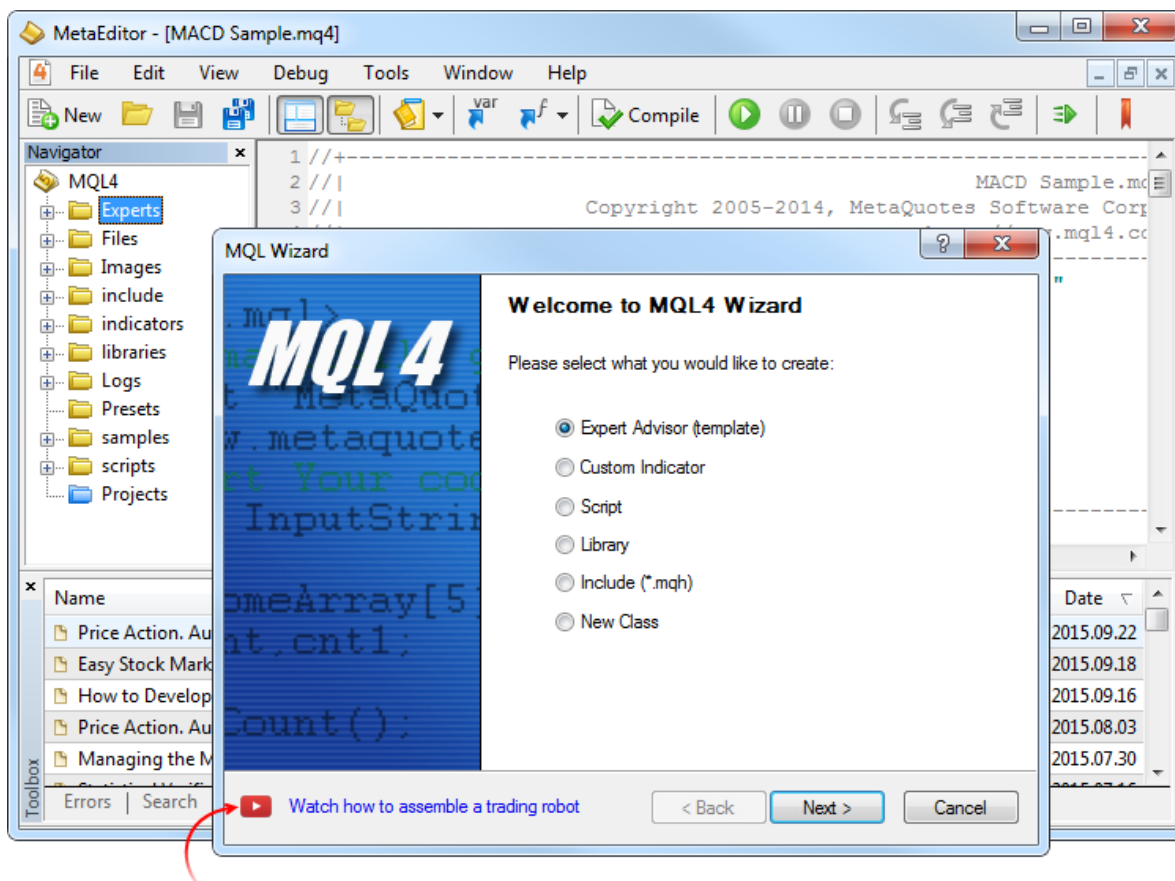
MetaTrader 4 Client Terminal build 950

1. **Hosting:** В диалог выделения виртуального сервера добавлена ссылка на обучающий видеоролик "Как арендовать виртуальную платформу". Вы можете посмотреть 2-минутное видео и узнать, как просто запустить в работу торгового робота или копирование сигналов в режиме 24/7.



2. **Terminal:** Исправлена сортировка MQL4-программ в подпапках окна "Навигатор". Сортировка осуществляется по имени.
3. **Terminal:** Исправлена отрисовка индикатора состояния сетевого соединения при работе на экранах сверхвысокого разрешения (4K).
4. **Terminal:** Исправлен показ окна предварительного просмотра перед печатью новостей.

5. **Terminal:** В просмотрщик журнала терминала, экспертов, тестера и виртуального хостинга добавлен полнофункциональный поиск. Поиск можно осуществлять вперед и назад, с учетом регистра и по целому слову.
6. **MetaEditor:** В Мастер MQL4 добавлена ссылка на обучающий видеоролик "Как собрать торгового робота". Посмотрите 3-минутное видео и создайте торгового робота, не написав ни одной строки кода.



Источник:

MQL5



СКОЛЬКО РОССИЯНЕ ПОТРАТЯТ НА НОВЫЙ ГОД 2016



Как показывает декабрьский опрос, проведенный «Ромир», практически половина россиян (более 40%) Новый год встретят дома. Данные показатели, в принципе, близки к данным прошлого года. При этом, провести новогодние каникулы на дачах, в гостях собираются чуть более трети всех опрошенных — около 36%. Для примера, в январе 2015 процент составлял 30%. Будут работать во время каникул 8% россиян (по данным прошлого года - было 10%).

Совсем незначительно увеличилось количество планирующих провести каникулы в поездках. В 2015 на курорты отправилось около 15% опрошенных. В 2016 их количество увеличилось до 18%. Стоит отметить, что при этом стало в 1.5 раза больше желающих путешествовать по России. И если в 2015 туристами было отдано предпочтение Сочи и Краснодарскому краю, то сейчас пальма первенства - за Крымом.

Но, кроме путешествий, новогодние каникулы - это еще и подарки, застолье и развлечения. Однако в 2016 году, по исследованиям «Делойт», бюджет, выделяемый среднестатистическим россиянином на празднование Нового года, будет на 7% ниже аналогичных трат прошлого года, составив около 15000 рублей.

Спад покупательской способности диктует совершать более практичный выбор новогодних подарков, уделяя больше внимания его полезности, и покупать подарки во время распродаж и акций.

ТОП ПОДАРКОВ 2016 ГОДА

Как и в прошлом году, в качестве наиболее желаемого подарка лидируют деньги. Далее располагаются косметика и шоколад.



По статистике, в России, нет привычки покупать подарки к Новому году заранее, и многие начинают беспокоиться об этом только в декабре. При этом стоит отметить, что в этом году в целом процент тех, кто задумался о подарках заранее, выше, чем в предыдущем.

Также значительно выросло число россиян, предпочитающих онлайн-платежи оплате наличными курьеру.





КАК СТАТЬ АВТОРОМ FOREX REVIEW

Редакция экспертного биржевого журнала для трейдеров FOREX Review приглашает к сотрудничеству трейдеров, аналитиков, программистов, финансовых специалистов и всех, кто связан с работой на валютном и фондовом рынке. Если Вам есть, что сказать нашим читателям, мы будем рады сотрудничеству! Наша редакция заинтересована в публикации авторских статей, раскрывающих различные аспекты биржевой торговли.

ЧТО ДАЁТ ВАМ ПУБЛИКАЦИЯ В ЖУРНАЛЕ FOREX REVIEW?

Сотрудничество с нашим журналом – это возможность заявить о себе всему миру. Укажите в статье адрес своего сайта или блога, и о Вас узнает самая широкая профильная аудитория. Ваши контакты попадут не только на сайт журнала (в онлайн и PDF-версию) и в архив, где останутся навсегда, но и в нашу еженедельную рассылку.

После публикации в нашем журнале Вы сможете приобрести новые связи и выгодные знакомства и продвинуть свой личный бренд. Многие наши авторы, сотрудничая с журналом FOREX Review, уже увеличили количество посетителей своего ресурса, приобрели новых клиентов и партнеров, а те, кто имеет собственные инвестиционные проекты, получили предложения от инвесторов.

УСЛОВИЯ ПУБЛИКАЦИИ:

- Вы должны иметь авторские права на публикацию данного материала (быть автором статьи).
- Статья должна быть уникальной – ранее не публиковавшейся в сети Интернет.
- Статья должна быть предоставлена в формате Microsoft Word.
- Размер статьи должен быть достаточным для того, чтобы раскрыть заявленную тему.
- В статье должно присутствовать краткое описание «Об авторе» (Ваше Ф.И.О., фото, опыт торговли, по желанию – адрес Вашего сайта или блога).
- Желательно, чтобы статья сопровождалась графическими иллюстрациями.

- Каждая статья, одобренная к публикации, проходит корректорскую правку.
- Как независимое издание, журнал FOREX Review оставляет за собой право отказать автору в публикации без объяснения причин. Возможные причины для отказа: статья не отвечает заданной тематике, противоречит действующему законодательству, содержит оскорбления, нарушает права третьих лиц, призывает к насилию, разжигает межнациональную рознь.

КУДА ОТПРАВЛЯТЬ МАТЕРИАЛЫ:

Предложения о сотрудничестве, вопросы, а также статьи необходимо отправлять по адресу: assist@fx-review.ru. Если Вы не получили ответа в течение 5 дней, просим Вас продублировать Ваше письмо на этот же адрес.





АНАЛИТИЧЕСКОЕ ИССЛЕДОВАНИЕ РЫНКА

(ПО МАТЕРИАЛАМ РОССИЙСКИХ И ИНОСТРАННЫХ СМИ)

КАЛЕНДАРЬ ВАЖНЫХ ЭКОНОМИЧЕСКИХ НОВОСТЕЙ НА ЯНВАРЬ 2016

Время (GMT+3)	Валюта	Новость
4 января 2016 г.		
12:30	GBP	Индекс деловой активности в производственном секторе Великобритании (Manufacturing PMI)
18:00	USD	Индекс деловой активности в производственном секторе США (ISM Manufacturing PMI)
5 января 2016 г.		
12:30	GBP	Индекс деловой активности в строительном секторе Великобритании (Construction PMI)
6 января 2016 г.		
12:30	GBP	Индекс деловой активности в сфере услуг Великобритании (Services PMI)
16:15	USD	Изменение количества рабочих мест в частном секторе США от ADP (ADP Non-Farm Employment Change)
16:30	USD	Торговый баланс США (Trade Balance)
18:00	USD	Индекс деловой активности в непроизводственном секторе США (ISM Non-Manufacturing PMI)
22:00	USD	Протоколы предыдущего заседания Комитета по открытым рынкам ФРС США (FOMC Meeting Minutes)
7 января 2016 г.		
16:30	USD	Еженедельный отчет Минтруда по числу обращений за пособием по безработице в США (Unemployment Claims)

Отказ от ответственности (Disclaimer). Настоящий обзор носит исключительно информационный характер, и не может рассматриваться как предложение, рекомендация, указание или побуждение к совершению определенных действий на рынках, или отказа от действий. Оценки и рекомендации, приведенные в обзоре, являются личным мнением аналитика (аналитиков) компании. Мнение, высказанное в материале, актуально на момент публикации. Компания может не разделять мнение авторов. Компания не берет на себя ответственности и обязательств по компенсации ущерба, который может быть понесен при использовании данного материала. Компания гарантирует, что сотрудники компании не имеют личной заинтересованности в продвижении изложенных в данном обзоре идей. Данный документ основан на общедоступных источниках информации. Любая информация, содержащаяся в данном материале, может быть изменена в любой момент, без предварительного уведомления об этом. Цитирование материала, полная или частичная перепечатка или копирование статьи, с целью дальнейшего распространения или хранения приведенной в данном обзоре информации, может производиться без ограничений, при указании автора (авторов), и размещении ссылки на сайт компании.

Время (GMT+3)	Валюта	Новость
8 января 2016 г.		
16:30	USD	Средняя почасовая заработная плата в США, м/м (Average Hourly Earnings m/m)
16:30	USD	Число рабочих мест вне сельскохозяйственного сектора США (Non-Farm Employment Change)
16:30	USD	Уровень безработицы в США (Unemployment Rate)
12 января 2016 г.		
12:30	GBP	Объем производства в обрабатывающей промышленности Великобритании, м/м (Manufacturing Production m/m)
14 января 2016 г.		
15:00	GBP	Голосование Комитета по монетарной политике Банка Англии по процентной ставке (MPC Official Bank Rate Votes)
15:00	GBP	Протоколы предыдущего заседания Комитета по монетарной политике Банка Англии (Monetary Policy Summary)
15:00	GBP	Решение Банка Англии по процентной ставке (Official Bank Rate)
16:30	USD	Еженедельный отчет Минтруда по числу обращений за пособием по безработице в США (Unemployment Claims)
15 января 2016 г.		
16:30	USD	Розничные продажи в США за исключением продаж автомобилей, м/м (Core Retail Sales m/m)
16:30	USD	Индекс цен производителей США, м/м (PPI m/m)
16:30	USD	Розничные продажи в США, м/м (Retail Sales m/m)
18:00	USD	Индекс потребительского доверия в США от университета Мичигана, предварит. (Prelim UoM Consumer Sentiment)
19 января 2016 г.		
12:30	GBP	Индекс потребительских цен в Великобритании, г/г (CPI y/y)
13:00	EUR	Индекс настроений в деловых кругах Германии ZEW (German ZEW Economic Sentiment)
20 января 2016 г.		
12:30	GBP	Средняя заработная плата в Великобритании (Average Earnings Index 3m/y)
12:30	GBP	Изменение числа безработных в Великобритании (Claimant Count Change)
16:30	USD	Число выданных разрешений на строительство нового дома в США (Building Permits)
16:30	USD	Индекс потребительских цен в США, м/м (CPI m/m)
16:30	USD	Базовый индекс потребительских цен в США, м/м (Core CPI m/m)
21 января 2016 г.		
11:00	EUR	Индекс деловой активности в производственном секторе Франции, предварит. (French Flash Manufacturing PMI)
11:30	EUR	Индекс деловой активности в производственном секторе Германии, предварит. (German Flash Manufacturing PMI)
15:45	EUR	Решение ЕЦБ по процентной ставке (Minimum Bid Rate)
16:30	EUR	Пресс-конференция Марио Драги (ECB Press Conference)
16:30	USD	Индекс деловой активности в производственном секторе Филадельфии (Philly Fed Manufacturing Index)
16:30	USD	Еженедельный отчет Минтруда по числу обращений за пособием по безработице в США (Unemployment Claims)

Время (GMT+3)	Валюта	Новость
22 января 2016 г.		
12:30	GBP	Розничные продажи в Великобритании, м/м (Retail Sales m/m)
25 января 2016 г.		
12:00	EUR	Индекс настроений в деловых кругах Германии Ifo (German Ifo Business Climate)
26 января 2016 г.		
18:00	USD	Индекс потребительского доверия в США от Conference Board (CB Consumer Confidence)
27 января 2016 г.		
22:00	USD	Заявление Комитета по открытым рынкам ФРС США (FOMC Statement)
22:00	USD	Решение ФРС США по процентной ставке (Federal Funds Rate)
28 января 2016 г.		
12:30	GBP	ВВП Великобритании, предварит., кв/кв (Prelim GDP q/q)
16:30	USD	Объем заказов на товары длительного пользования в США за исключением транспортной компоненты, м/м (Core Durable Goods Orders m/m)
16:30	USD	Еженедельный отчет Минтруда по числу обращений за пособием по безработице в США (Unemployment Claims)
29 января 2016 г.		
16:30	USD	ВВП США (Advance GDP q/q)

**БУДЬТЕ ВНИМАТЕЛЬНЫ ПРИ ТОРГОВЛЕ ВО ВРЕМЯ ВЫХОДА
УКАЗАННЫХ В ТАБЛИЦЕ ВАЖНЫХ НОВОСТЕЙ!**



ПАДЕНИЕ ЦЕНЫ НА НЕФТЬ НЕВЫГОДНО АМЕРИКЕ



При дальнейшем увеличении ставки, планируемом ФРС, доллар неизбежно поднимется ещё выше, а вслед за этим последует снижение цен на нефть. По этому поводу высказался известный инвестор Джим Роджерс, отметив, что для Америки это не лучшее развитие событий.

Уже на сегодняшний день наблюдается сильное влияние высокого курса американской национальной валюты на сырьевой рынок. При этом постоянно упоминается о том, что ставки будут подниматься и в дальнейшем. Падение цен на сырьё за последние 3-4 года принимает катастрофические масштабы. По мнению Роджерса, ещё 1-2 повышения ставки – и сырьевой рынок достигнет своего дна. И это – несмотря на то, что последнее увеличение ставки было проведено ФРС лишь для того, чтобы «сдержать обещание», поскольку об этом говорилось прежде.

Поэтому, считает инвестор, дальнейшее повышение не будет столь стремительным, поскольку самим Штатам это невыгодно. В ближайшие годы темпы роста ставок снизятся и будут осторожными и малозначительными. Согласно прогнозам регуляторов ФРС, к концу 2016 года уровень вряд ли поднимется выше 1,38 %. К концу 2017, предположительно, он достигнет 2,38 % и 3,25 % — к концу 2018. Ещё в сентябрьском прогнозе ФРС эти цифры были выше – значит, планы повышения уже скорректированы.

ИНВЕСТОРЫ ПРОИГРЫВАЮТ В ПОПЫТКЕ УГАДАТЬ, ГДЕ ДНО У НЕФТИ



Отраслевые обозреватели шутят — инвесторы могли бы уже давно собраться вместе и купить шикарный огромный остров на те деньги, которые они в общей сложности потратили, когда массово делали ставки на то, что нефтяная цена уже достигла дна — по материалам AMarkets.

За последние 18 месяцев игроки потратили \$24 млрд, ставя на то, что нефть уже достигла минимальной точки и вскоре возобновит рост. Интересно, что такие ставки делали все — и опытные профи вроде хедж-менеджеров, и розничные игроки совсем без торговой практики. \$12 млрд ушло в фонды ETF, которые отслеживают динамику нефтяных акций, и столько же — в фонды, которые мониторят фьючерсы на нефть.

Один из самых популярных фондов — SPDR Energy Select Sector ETF (XLE), который следит за акциями компаний Exxon Mobile Corp., Chevron Corp. и Shlumberger Ltd. Фонд высоколиквиден и масштабно диверсифицирован. Другой фонд — Vanguard Energy ETF (VDE) - он преследует ту же стратегию, правда, популярен больше в среде розничных игроков. Ещё фонд — United States Oil Fund (USO), который около месяца держал фьючерсы NYMEX по нефти марки WTI. Это самый чувствительный ETF к кратковременным колебаниям на рынке нефти, именно поэтому он популярен в среде активных спекулянтов. Многие фонды ETF в последние месяцы потеряли более 90% своей стоимости. Увы. Все это напоминает историю 2013 года, когда игроки безуспешно пытались угадать дно на рынке золота. Правда, тогда ажиотаж

был заметно локальнее. Ставки на достижение золотом нижней ценовой точки в общей сумме составили \$3 млрд. Это против \$24 млрд текущих ставок на нефтяное «дно».

JP MORGAN: ПОЧЕМУ 2016-ЫЙ БУДЕТ ТЯЖЕЛЫМ



Эксперты JP Morgan считают, что рынок в 2016 году ожидает масштабная встряска — по материалам AMarkets.

Поговорим о наиболее опасных точках мировой экономики в следующем году. Эксперты называют прямой угрозой — высокие цены на активы, с которыми рынок войдет в новый год, а также массивные ожидаемые объемы инсайдерских распродаж. И все это на фоне низкого уровня ликвидности. Другой риск — текущая коррекция на рынке сырья, которая также продолжится в 2016, плюс расширение кредитных спредов — еще один дурной знак.

Другая угроза — КНР. Китайский торговый профицит сузился до значения \$54.1 млрд в ноябре. Экспорт упал на 3.7% в годовом исчислении. Импорт просел на 5.6%. На всей этой информации наблюдается снижение стоимости юаня.

Еще один риск — ухудшающаяся ситуация на рынке труда и рост волатильности в данном направлении в сегменте финансов. Так, Morgan Stanley в процессе сокращения 1200 рабмест (данные Business Insider).

Другая опасность — повышение ставки ФЭДом не приведет к росту ставки по депозитным сертификатам (CD rates). Почему? У банков просто нет мотивации поднимать CD-ставки. Американский инвестор крайне осторожен в данный момент, CD пользуются популярностью. Раз спрос итак высок — зачем улучшать клиентские условия? На фоне роста ключевой процентной ставки коммерческие банки будут стремиться к увеличению собственной маржи.

ДИВЕРГЕНЦИЯ ИЛИ КОНВЕРГЕНЦИЯ?



В 2015 году весь Уолл-Стрит торговал под вдохновением идей дивергенции (принципиальных расхождений) на фоне намерения ФЭДа поднять ставку. Идея увеличения ставки идет в разрез с доминирующими настроениями других крупнейших центробанков, которые, напротив, активно смягчают и продолжают и дальше смягчать денежную политику своих экономик — по материалам AMarkets.

Соответственно, Уолл-Стрит закладывала в цены активов (преимущественно в валютные пары) все те различия между долларом и активами в разных регионах, которые сформировало бы поднятие ставки Федрезервом на фоне абсолютной уверенности в том, что ФЭД будет продолжать цикл последовательных монетарных ужесточений, а Еврозона при этом будет и дальше оставаться в состоянии рецессии.

Однако эксперты предполагают, что тема поднятия ставки слишком переоценена, особенно в отношении доллара и евро. В 2016 году можно ожидать роста популярности принципов конвергенции в биржевых торгах. Прогноз ФЕДа по американской безработице и прогноз ЕЦБ по безработице для евро-региона — по словам аналитика Deutsche Bank, говорят о достижении пика дивергенции между политиками ФЕДа и ЕЦБ. Соответственно, рекомендация эксперта — ожидать перехода от дивергенции к конвергенции в следующем году и покупать 30-летние трэжерис, продавать германские бонды с тем же сроком истечения. Опять же в рамках идеи достижения максимума дивергенции аналитики UBS предполагают, что евро закроет год на отметке 1.17 к доллару.

В это же время Goldman Sachs прогнозирует, что для торгов на основе принципов дивергенции еще есть пространство на международных валютных рынках. На отрезке менее 12 месяцев банк ожидает, что евро упадет по отношению к доллару.

КАКОВЫ ПЕРСПЕКТИВЫ ТРЕЖЕРИС В 2016-М



В октябре HSBC опубликовал отчет по положению дел на рынке инструментов с фиксированным доходом. На конец года прогнозировалась доходность для 10-летней ноты на уровне 1.5% - по материалам AMarkets.

Расхождения политики Федрезерва с политиками других ЦБ должны оказать давление на ставки по долгосрочным облигациям Казначейства США. При этом большинство экспертов верит в то, что ЕЦБ продолжит мягкую монетарную политику вплоть до конца 2016 года.

Но есть и противоположные мнения. Экономисты из RBC Capital Markets — среди тех, кто убежден, что 10-летние трэжерис будут приносить более 3% к концу 2016 года.

Как насчет среднего мнения по рынку? Пока что консенсус-прогноз в среде экономистов Bloomberg для 10-летней ноты Казначейства — рост ставки до 2.75% к концу 2016 года.

Артем Деев



Руководитель Аналитического департамента компании AMarkets. Имеет богатый опыт работы в финансовой сфере. С 2009 года активно занимается развитием и анализом таких финансовых инструментов, как ПАММ счета, Структурированные продукты, Международные фонды. Автор и ведущий инвестиционных семинаров, принимал участие в написании научных статей, имеет публикации в СМИ.

Актуальные тенденции на мировых финансовых рынках вкупе с отличным пониманием психологии трейдинга стали фундаментом для целого ряда уникальных индикаторов (Кайман, Совокупная позиция рынка, анализатор торговли), которые были запущены в компании AMarkets под руководством Артема.

ТОРГОВЫЕ СИСТЕМЫ

BIG DOG – ТОРГОВАЯ СТРАТЕГИЯ ДЛЯ
ЛЮБОГО ТРЕЙДЕРА

Стратегия **Big Dog** считается очень простой, так как для неё не приходится проводить тщательный анализ рынка, ждать последовательности сигналов или использовать большое количество показателей. В то же время, её можно считать надёжной, потому что здесь используется графический анализ. А он, как известно, даёт очень хорошие результаты.

Рабочий таймфрейм: M15

Валютные пары: GBP/USD или USD/JPY

Рекомендуемые брокеры:



НАСТРОЙКА ГРАФИКА СИСТЕМЫ BIG DOG

Чтобы начать торговлю, никаких индикаторов на график наносить не нужно. Прогнозирование идёт только визуально, по движениям цены.

- Вам нужно выбрать таймфрейм M15.
- Валютные пары – любые с долларом, но рекомендуется остановиться на одной из двух – USD/JPY или GBP/USD. Они относительно предсказуемы при своей высокой волатильности, поэтому удобны для торговли по данной стратегии.
- Возьмите на панели инструментов вертикальную линию и прочертите её дважды на текущий день: в 12:00 GMT и 14:00 GMT. *Обратите внимание: терминал обычно показывает московское время или время вашей столицы, в зависимости от того, какая страна была указана при регистрации счёта. Для правильной установки вертикальных линий нужно верно определить разницу. С Москвой она составляет 3 часа (т.е. на 3 часа меньше). О том, как правильно определить GMT Offset мы уже [писали здесь](#).*
- В итоге внутри этого столбика получаем диапазон в 9 свечей.



После настройки у вас должен получиться такой график. Трейдерам нужно торговать после 14:00 GMT, чтобы можно было прочертить диапазон. В то же время, не торгуйте слишком поздно. Лучше провести анализ рынка в 14:15-14:30 GMT.

ТОРГОВЛЯ ПО СТРАТЕГИИ BIG DOG

Когда у вас есть две вертикальные линии, осталось прочертить ещё две – горизонтальные. Для этого можно использовать инструмент Trendline платформы MT4. С его помощью отмерьте максимальную точку за период среди этих 9 свечей и минимальную. У вас получится что-то вроде прямоугольника.



Так с помощью трендовой линии нужно отметить границы самой нижней и самой верхней точки. Получилась область вашей работы по выставлению ордеров.

Далее ваша задача состоит только в том, чтобы выставить отложенные ордера.

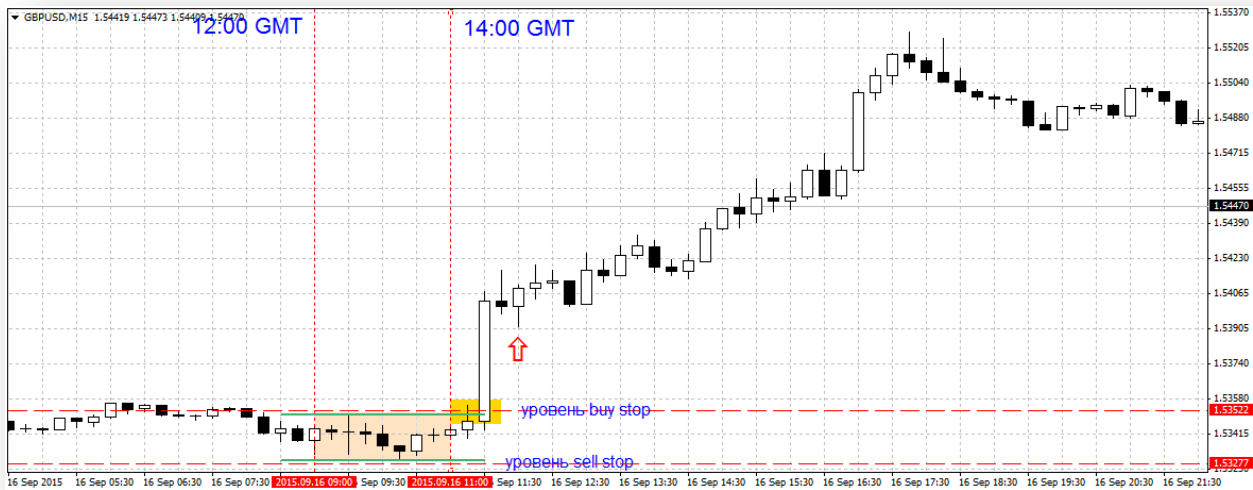
Стратегия базируется на том, что:

- в это время движение ещё слабое, никаких серьёзных событий не происходит, рынок сонный;
- через какой-то небольшой период цена обязательно двинется в одну из сторон, причём движение будет сильным. Исключения крайне редки.

Отчасти это связано с тем, что после 14:00 GMT часто выходят экономические данные, отчасти – с повышенной активностью рынка в этот период, поскольку начинается Американская торговая сессия. Задача трейдера в данном случае состоит в том, чтобы, не используя фундаментальный анализ и минимально касаясь технического, выйти на рынок наугад, основываясь на том, что скоро будет направленное движение.

ВЫСТАВЛЯЕМ ОРДЕРА ПО СТРАТЕГИИ BIG DOG

1. На 2 пункта выше максимума устанавливается Buy Stop.
2. На 2 пункта ниже минимума – Sell Stop.



На графике видно, что цена не коснулась селл стопа, зато пробила уровень бай стопа и пошла вверх.

ЗАКРЫТИЕ СДЕЛОК ПО СТРАТЕГИИ BIG DOG

Стандартные рекомендации к этой стратегии предписывают закрывать её на уровне 30-50 пунктов прибыли. Это мнение её автора.

Что касается стоп-лосса, то его нужно устанавливать на противоположной границе того небольшого канала, который был вами начерчен в самом начале, при подготовке графика.

Такой вариант закрытия сделок можно выбрать, если вы предпочитаете стабильность и уверенность в том, что получите свои 30-50 пунктов или зафиксируете потери. Лучшее решение для тех, кто не хочет или не может находиться долго у экрана. Вышли раз в день, поставили ордера, закрыли терминал и на несколько часов о нём забыли.

Если же вы не хотите довольствоваться малым и готовы ради этого рискнуть частью прибыли или закрыться с нулевым доходом от сделки (но и без потерь), поступите так:

1. Стоп-лосс оставьте на той же границе.
2. После того, как прибыль достигнет 30 пунктов, установите стоп-лосс так, чтобы в случае возврата цены сделка закрылась в ноль.
3. Далее - передвигайте его в соответствии с движениями цены: по достижении 40 пунктов прибыли переставьте на 10 пунктов, по достижении 50 – на 20 и так далее.
4. Ещё проще проделать то же самое с помощью трейлинг-стопа. Для этого вам нужно просто установить его на расстоянии 30 пунктов вместо стоп-лосса. Когда прибыль станет больше, эту цифру можно увеличить.



Как видно на скриншоте, в данном случае рост цены продолжался 2 дня и составил более 300 пунктов. При умелом использовании трейлинг стопа и параллельной поверхностной аналитике трейдер мог взять до 250 пунктов прибыли.

Ещё один вариант – перенести стоп-лосс в безубыточный уровень, а потом заняться анализом в поиске противоположных сигналов. Это можно делать как на M15, так и на M30 или H1. Если вдруг вы найдёте показатель, говорящий о том, что вскоре будет движение в другую сторону, это можно расценивать как сигнал закрытия.

ОСОБЕННОСТИ СТРАТЕГИИ BIG DOG

Дополнительно у этой стратегии есть несколько особенностей, которые нужно учесть до того, как вы начнёте торговлю.

1. Если диапазон, который вы чертили в самом начале, оказался узким – это хороший показатель. В таких случаях шанс на быстрое пробитие линии без последующих коррекций очень велик. Если же он широкий, то есть волатильность рынка в этот период была высокой, то вероятность хорошего исхода невелика. В таких случаях лучше воздержаться от выставления ордеров и перенести это на следующий день.
2. Если за пару часов цена не только не дошла до уровней открытия, но даже не пробила горизонтальные линии, отмените сделки. Скорее всего, на рынке будет присутствовать рэндж, цены будут двигаться лениво, и ваша позиция, если она откроется, может даже не дотянуть до тейк-профита.
3. Если ордера не сработали в течение суток, их нужно удалить и начертить новые.

ВЫВОД:

Стратегию **Big Dog** вполне можно назвать «тактикой для ленивых», поскольку делать почти ничего не нужно. Любите простой подход? Тогда, возможно, это как раз то, что вы искали. Главное правило – перед использованием стратегии на реальном счете, обязательно проверьте ее на демо, чтобы изучить все нюансы торговли по системе.

Удачи в торговле!

Всегда с вами, Лаборатория [FOREX Review!](http://fx-review.ru)

ЧИТАТЬ ВСЕ
СТАТЬИ РУБРИКИ 



Easy Entry System
(EES) – простая
трендовая система



The Secret System –
стратегия для
скальпинговой
торговли



SMA Tunnel —
торговая система для
получения прибыли



БИНАРНЫЕ ОПЦИОНЫ


IQ OPTION – РЕГИСТРАЦИЯ СЧЕТА



Приветствую Вас, уважаемые читатели! [В предыдущих статьях](#) мы уже рассмотрели основные отличия бинарных опционов от рынка Форекс, а сегодня наша статья будет посвящена регистрации счета в компании IQ Option, а также способам пополнения счета. Рассмотрим детально весь процесс.

Вы спросите, почему в числе первых компаний оказалась компания IQ Option? Все просто – это достаточно известный брокер бинарных опционов, у которого, к тому же, очень скромные требования к начальному депозиту. Начать торговлю можно даже с 10\$, что для начинающего трейдера, конечно же, большой плюс.

Итак, IQ Option.



Брокер	IQ Option
Сайт проекта	iqoption.com/ru
Минимальный депозит	10\$
Способы ввода/вывода	Visa/Mastercard, Webmoney, Qiwi, Skrill, Яндекс.деньги, Neteller
Наличие демо	Да

IQ OPTION РЕГИСТРАЦИЯ

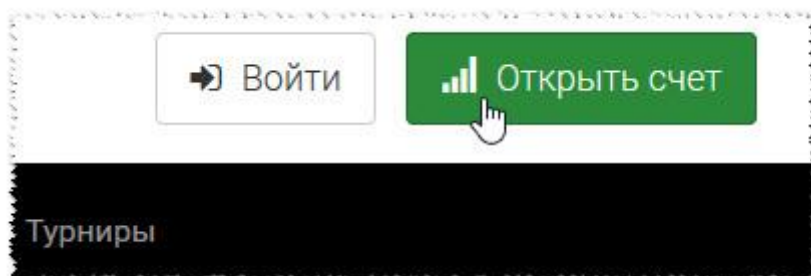
Регистрация организована весьма просто и удобно – как, собственно, и всегда, когда речь идет о том, чтобы клиент как можно быстрее внес свой депозит)

Впрочем, не будем делать поспешных выводов и рассмотрим регистрацию пошагово.

1 - Переходим на сайт брокера IQ Option:

ПЕРЕЙТИ НА САЙТ

2 - Выбираем «Открыть счет»:



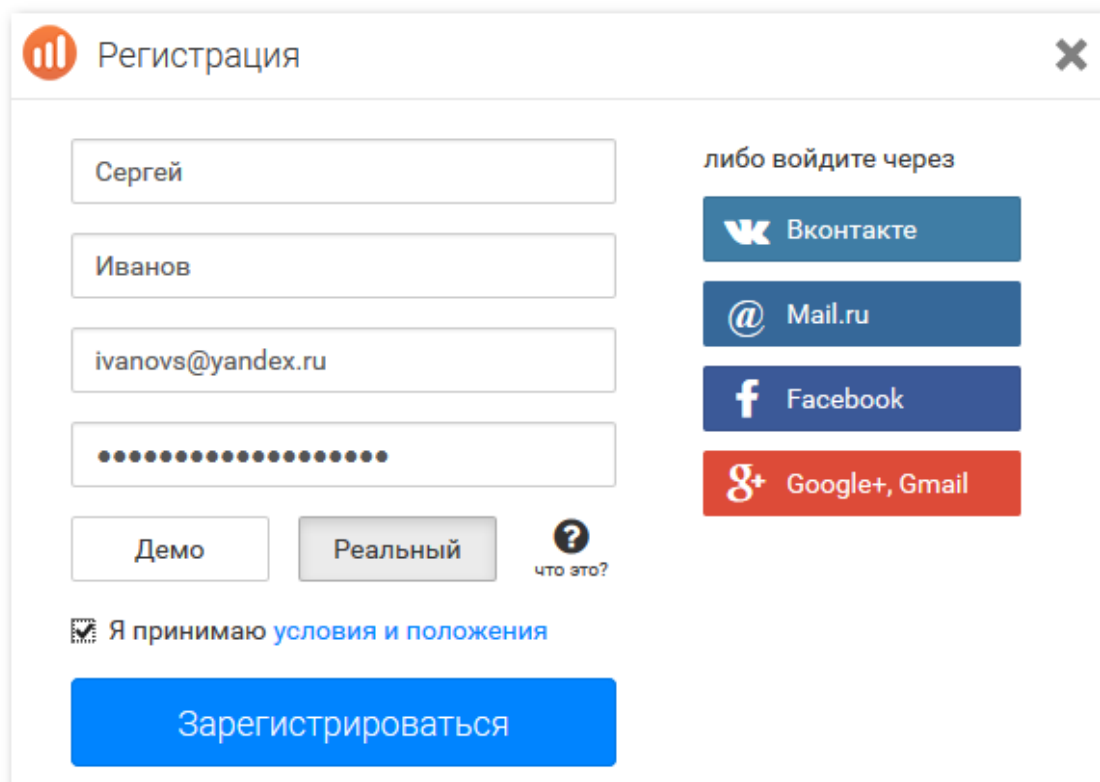
Перед нами возникает следующая регистрационная форма. Тут все просто – заполняем указанные поля своими данными.

A screenshot of the IQ Option registration form. The form is titled 'Регистрация' (Registration) and includes the following fields and options:

- Input fields for 'Имя' (Name), 'Фамилия' (Surname), 'E-mail', and 'Пароль' (Password).
- Buttons for 'Демо' (Demo) and 'Реальный' (Real) account types, with a small question mark icon and the text 'что это?' (what is this?) next to the 'Реальный' button.
- A checkbox labeled 'Я принимаю условия и положения' (I accept the terms and conditions).
- A large blue button labeled 'Зарегистрироваться' (Register).
- On the right side, under the heading 'либо войдите через' (or log in through), there are four social media login buttons: 'Вконтакте' (VK), 'Mail.ru', 'Facebook', and 'Google+, Gmail'.
- At the bottom right, there is a link: 'Уже есть счет? Тогда войдите' (Already have an account? Then log in).

Хотим обратить ваше внимание на то, что нужно указывать свои реальные данные, чтобы в дальнейшем избежать проблем с выводом заработанной прибыли. Даже если вы сейчас сомневаетесь, говоря себе: «Да что я там заработаю...», будет очень обидно, когда, реально начав получать прибыль, у вас возникнут проблемы с выводом из-за изначально неверно заполненных личных данных.

3 – Вводим свои данные в регистрационную форму:



Не поленитесь также создать сложный пароль для своей учетной записи. Как ни странно, до сих пор еще находятся те, кто достаточно легкомысленно относится к генерации паролей и создают пароли вида «12345» или «qwerty».

Такое, конечно, никуда не годится. Если вам сложно самому придумать сложный пароль, то можно легко воспользоваться онлайн-сервисами, с помощью которых можно сгенерировать пароль практически любой сложности.

Например, сервисом onlinepasswordgenerator.ru



Ставим галочки на опции: «Цифры», «Прописные буквы», «Строчные буквы» и «Спец.символы». Ставим длину пароля символов 15 для надежности. Нажимаем «Создать пароль» и получаем несколько паролей на выбор:

Генератор паролей

Хотите сгенерировать пароль? Просто заполните форму ниже и нажмите кнопку "Создать пароль".

Настройки генератора:

- Цифры
 - Прописные буквы
 - Строчные буквы
 - Спец. символы %, *,), ?, @, #, \$, ~
- Длина пароля: - символов

Создать пароль

Ваши сгенерированные пароли:

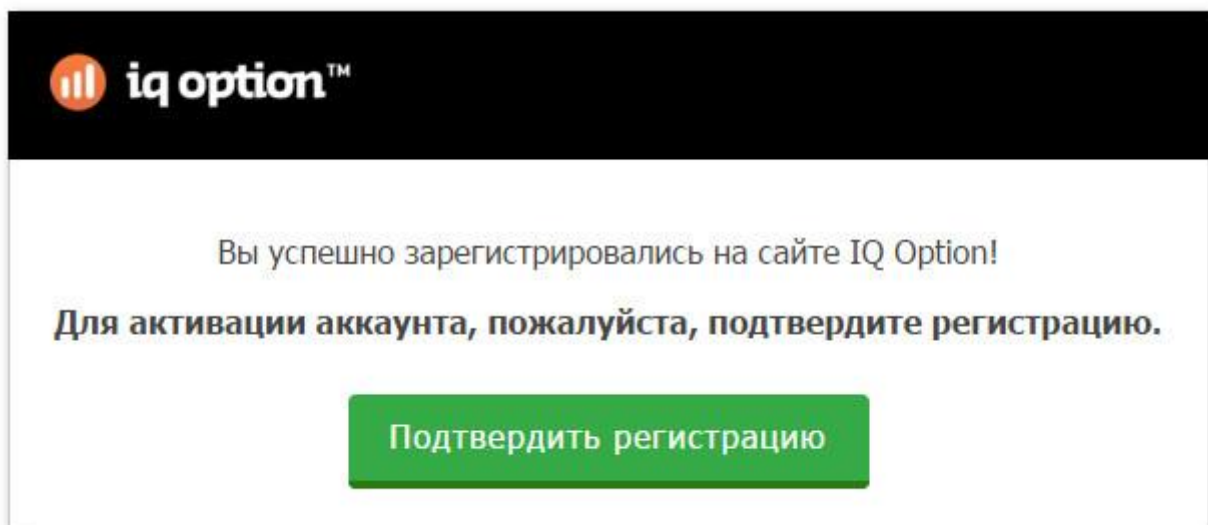
- UYevZpA2~1Hr{3Z
- PozfcISS|50LO?3
- }M#evLO%SCV~5aO
- Cb#R|bWH3vc\$NGO
- 8dYzNBj3M2rrWk3
- Pbtqks0ePnU7|St
- D7TVlcn94OBeNVT
- 6*r~rXGDU\$5m~SL
- L5~~a%VkxUfqLFb
- lJvxqLvJNdX%Z?H

Теперь главное - сохранить пароль в надежном месте и не потерять его.

• • •

Возвращаемся на сайт IQ Option и завершаем регистрацию.

Получаем письмо на указанный при регистрации почтовый ящик и подтверждаем регистрацию:




Вот и все. Регистрация закончена.

КАК ПОПОЛНИТЬ СЧЕТ В IQ OPTION

Среди способов пополнения счета в IQ Option присутствуют практически все самые распространенные платежные системы, за исключением разве что PayPal.

Visa/Mastercard, Qiwi, Neteller, Webmoney, Skrill, Яндекс.деньги.



Для пополнения счета нажимаем «Пополнить баланс»:



Варианты пополнения и возможные бонусы указаны в следующей таблице:

Сумма пополнения:		Вы получите:		
<input type="radio"/>	\$ 20 000 <input checked="" type="checkbox"/> бонус 100%	=	\$ 40 000	VIP УСЛОВИЯ
<input type="radio"/>	\$ 10 000 <input checked="" type="checkbox"/> бонус 100%	=	\$ 20 000	VIP УСЛОВИЯ
<input type="radio"/>	\$ 5 000 <input checked="" type="checkbox"/> бонус 100%	=	\$ 10 000	VIP УСЛОВИЯ
<input type="radio"/>	\$ 2 000 <input checked="" type="checkbox"/> бонус 90%	=	\$ 3 800	VIP УСЛОВИЯ
<input type="radio"/>	\$ 1 000 <input checked="" type="checkbox"/> бонус 80%	=	\$ 1 800	VIP УСЛОВИЯ
<input type="radio"/>	\$ 500 <input checked="" type="checkbox"/> бонус 60%	=	\$ 800	
<input type="radio"/>	\$ 250 <input checked="" type="checkbox"/> бонус 40%	=	\$ 350	
<input type="radio"/>	\$ 100 <input checked="" type="checkbox"/> бонус 20%	=	\$ 120	ПОПУЛЯРНЫЙ ВЫБОР
<input type="radio"/>	\$ 50 без бонуса	=	\$ 50	
<input checked="" type="radio"/>	\$ 30 без бонуса	=	\$ 30	
<input type="radio"/>	\$ 20 без бонуса	=	\$ 20	
<input type="radio"/>	\$ 10 без бонуса	=	\$ 10	

Для начала пополним аккаунт на небольшую сумму в 30\$ без бонуса.

После несложной процедуры оплаты наш стартовый баланс \$30 USD.

\$ 30.00

Пополнить
баланс



Внешний вид графика в IQ Option

В следующих статьях мы попробуем «разогнать» наш депозит и вывести полученную прибыль.

А если вы еще не зарегистрированы в IQ Option, то можете сделать это на главном сайте компании.

[Перейти к регистрации](#)

**ЧИТАТЬ ВСЕ
СТАТЬИ РУБРИКИ** >>>



ПРАКТИЧЕСКИЙ ТРЕЙДИНГ



Леонид Борский

Практикующий трейдер. Финансовый управляющий. Опыт работы на рынке Форекс более 8 лет. Активно работает с фьючерсными инструментами товарных и фондовых рынков. Является автором нескольких публикаций, включая широко известную статью *Нестандартная автоматическая торговля*. В сферу интересов входит также коддинг и поиск нестандартных решений для автоматизации торговли.

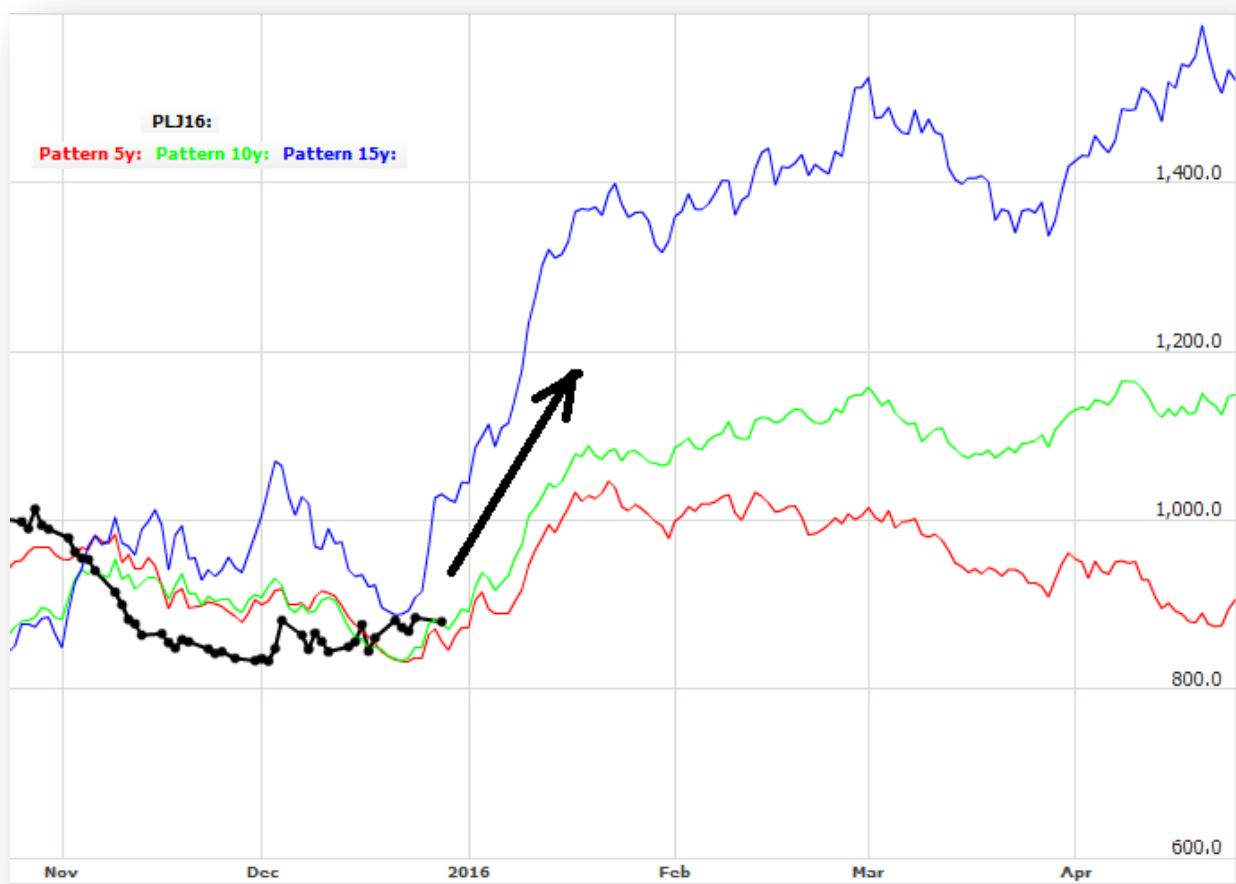
СЕКРЕТЫ СЕЗОННОЙ ТОРГОВЛИ, ЯНВАРЬ 2016

Уважаемые читатели! В этой статье мы расскажем вам о предполагаемых сезонных движениях отдельных инструментов товарно-фондового рынка в январе 2016.

Рекомендуемые для сезонной торговли брокеры:



Драгметаллы (золото, серебро, платина) традиционно дорожают с третьей декады декабря до середины февраля. Также перспективно выглядит сезонный график платины, **PLJ6**. Здесь рост инструмента выглядит даже более уверенным, особенно в период с последних дней первой декады месяца и до 20 февраля.



Любителям торговли драгметаллами я предполагаю по драгметаллам не вставать в долгосрочные длинные позиции, а краткосрочно (по нашим сезонным меркам) работать в покупки на откатах цены, используя при этом простейший стандартный технический анализ (линии поддержки, сопротивления, каналы, разворотные фигуры, привычные осцилляторы и т.п.). Сезонный рост, по большому счету, ожидаем долгосрочным - почти до конца февраля следующего 2016 года.



Одновременно заметим, что в текущем году сложная экономическая и политическая ситуации в мире могут существенно негативно повлиять и на январские движения цен драгметаллов. Следует иметь в виду этот момент. В торговой платформе MT4 для «одиночной» торговли можно брать любые доступные контракты драгметаллов, в том числе и их спотовые версии.

После уверенного сезонного роста в конце 2015 года с середины января по сезонности отмечается Down-коррекция американских фондовых индексов. Ниже - усредненные многолетние сезонные графики индекса мини **S&P 500** (тикер **ESH6**):



Аналогичным образом в январе двигаются индексы мини Доу Джоса и мини Насдак (**YMН6** и **NQН6** соответственно). Работаем по индексам в продажи до последних дней января.

По зерновым инструментам. Мартовская пшеница **ZWH6** с первых январских дней склонна к сезонному снижению да середины 20-х чисел месяца.

Соевые бобы **ZSH6** с последних январских дней обычно начинают свой сезонный рост до конца февраля.

Из инструментов софт-группы хорошо заметна январская сезонная UP-тенденция по какао **CCH6** (текущий, самый ликвидный в настоящий момент, мартовский контракт).

По какао предполагаем только покупки - с первых январских дней до середины февраля месяца.



Ещё один инструмент из СОФТ-группы - хлопок **СТ**. Здесь имеет место долгосрочная UP-тенденция еще с первых чисел декабря. Работаем с хлопком по сезонности – только в покупки инструмента до первых мартовских дней.



В заключение отметим, что известный англоязычный сезонный сайт **МРСИ** с середины января рекомендует оценить перспективы сезонных покупок бензина **ХРВ**:



До начала марта имеет место UP-тенденция инструмента. По версии **МРСИ** почти все такие покупки за последние 16-ть (!) лет были прибыльными. Нам же в торговой платформе MT4 (в свете непростых текущих экономических реалий по сырьевым) есть резон не вставать в долгосрочные длинные позиции, а краткосрочно (по нашим сезонным меркам) работать в покупки бензина **ХРВ** на откатах цены, используя при этом простейший стандартный технический анализ (линии поддержки, сопротивления, каналы, разворотные фигуры, привычные осцилляторы и т.п.) Для покупок бензина в популярной торговой платформе MT4 можно взять любой доступный там фьючерсный контракт инструмента.

Удачи всем!



АРБИТРАЖНАЯ ТОРГОВЛЯ, ЯНВАРЬ 2016

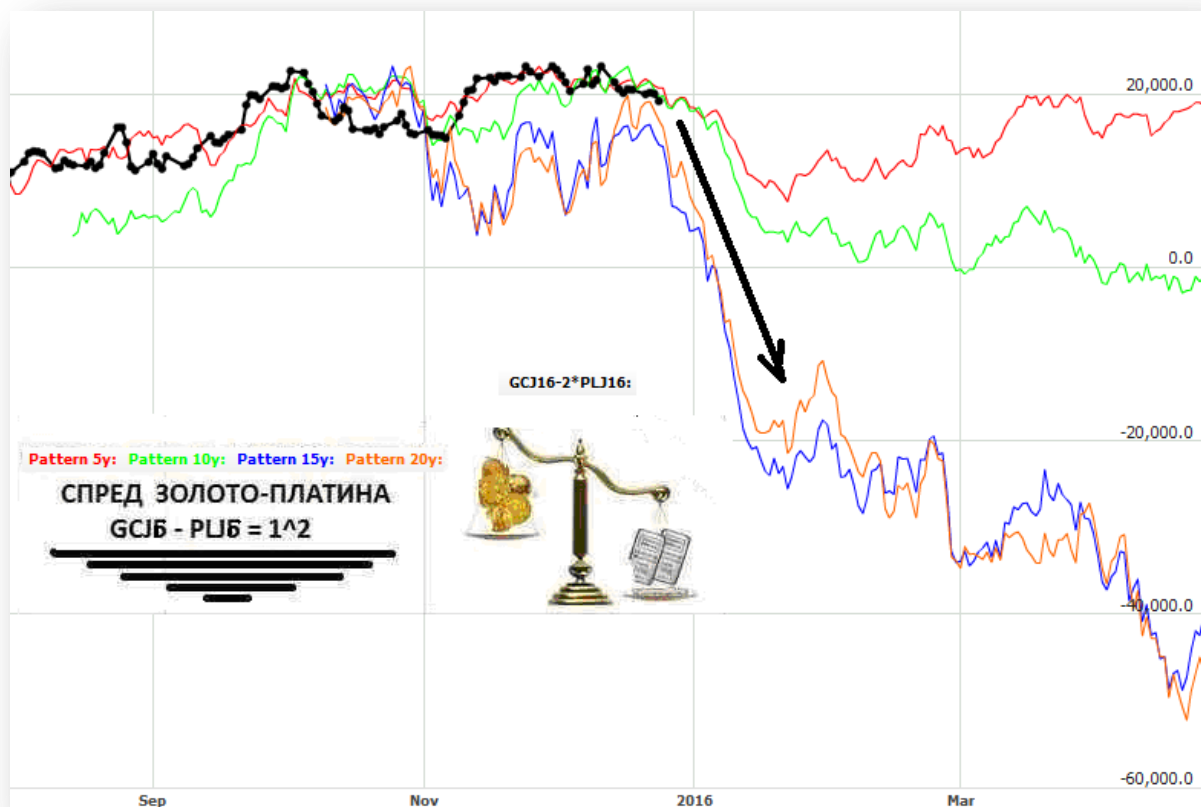
Уважаемые читатели! В этой статье мы предложим вам перспективные средне- и долгосрочные январские парные входы по многолетним сезонным тенденциям некоторых товарных и фондовых спредов. Многие из них доступны к реализации в популярной торговой платформе MetaTrader 4.

Кроме того, мы расскажем о предполагаемых январских сезонных движениях отдельных инструментов товарного рынка. Сезонные направления в первый месяц 2015 года зачастую продолжают декабрьские тенденции, либо резко меняют их на противоположные.

Рекомендуемые для торговли спредами брокеры:



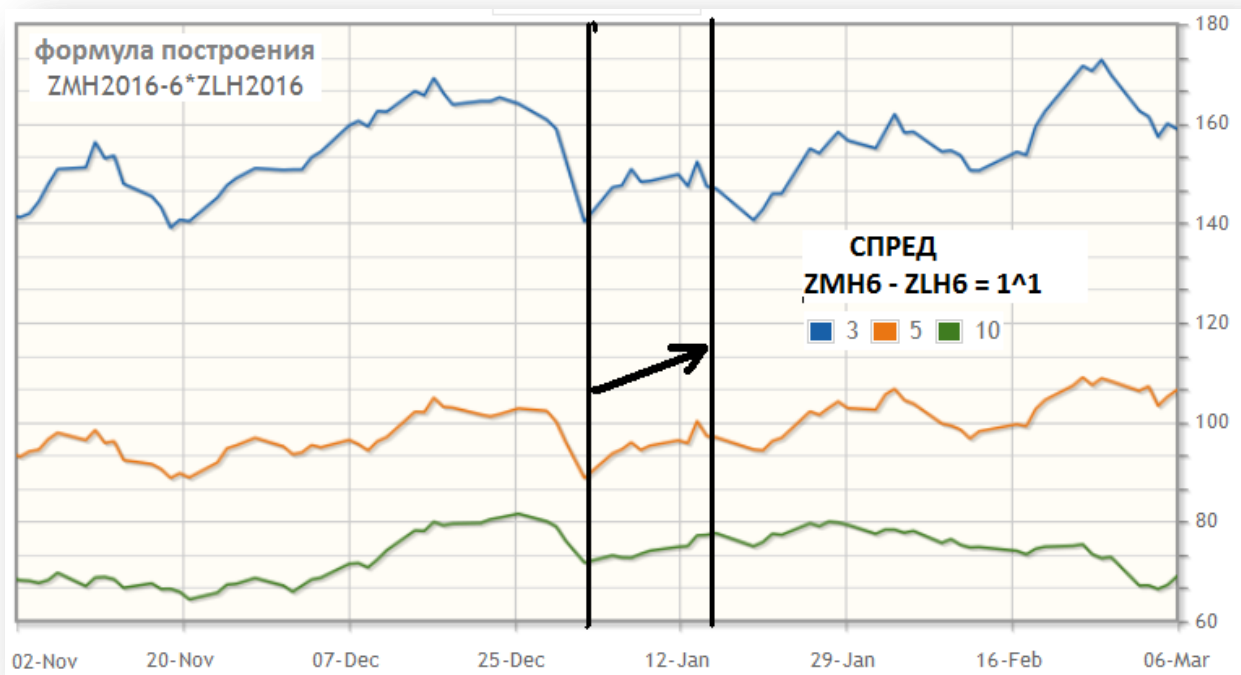
Спред драгметаллов, золото-платина (1:2). Продажу этого спреда **SELL GCJ6 - BUY PLJ6 = 1:2** (стандартное биржевое соотношение) реализуем с последних декабрьских дней:



Позиции спреда драгметаллов **GC - PL = 1 : 2** можно держать до середины последней - третьей - декады января следующего, 2016 года. Очень неплохо выглядит статистика такого парного входа. Из 15-ти последних лет прибыльными были 14-ть. В торговой платформе MT4 можно взять любые доступные фьючерсные контракты инструментов спреда.

Добавлю, что данный межрыночный спред – крайне капризный, и входить в его продажу здесь лучше средне- и краткосрочно, только дождавшись существенного отката линии спреда вверх.

Соевый спред **мука – масло** в январе предполагает рост. Сезонный график многолетних тенденций представлен на рисунке:

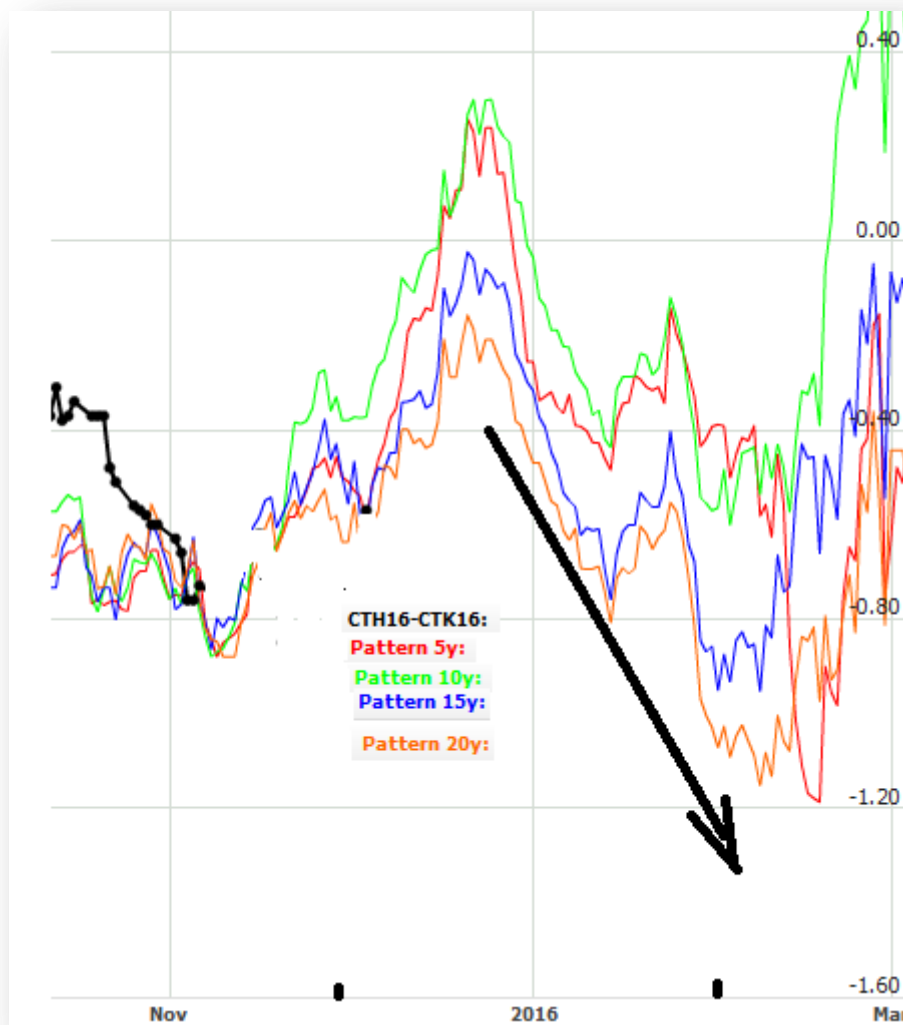


Здесь мы хорошо видим, что с конца 2015 года спред **ZM – ZL** заметно растет до середины января следующего 2016 года.



ПРАКТИЧЕСКИЙ ТРЕЙДИНГ

Следующий инструмент - из софт-группы, **хлопок**. Здесь нам будет интересен календарный спред **СТН6 – СТК6** (март – май). С конца 20-х чисел декабря спред начинает снижаться, что хорошо видно на графике многолетних сезонных тенденций:



До начала февраля предполагаем держать продажу этого спреда: **SELL CTH6 – BUY СТК6**.



Из инструментов с/х Farmer-группы с первых чисел января остаются актуальными сезонные продажи календарных спредов свиней: **HEJ6 – HEM6** (апрель – июнь) или более прибыльный, но и более рискованный **HEJ6 – HEN6** (апрель-июль).

Ниже приведен сезонный график первого календарного спреда:



До начала второй декады февраля работаем в продажи. Да даже далее - до первых мартовских дней - по текущей ситуации начала весны. Заметим, что в 2013-2014 годах эти спреды отработывали зачастую достаточно капризно вследствие эпидемии свиной диареи в США. Однако в настоящее время таких аномальных факторов по свиньям уже нет, и мы вправе ожидать удовлетворительной сезонной отработки от рассматриваемых инструментов.

На этом мы заканчиваем очередной выпуск нашего сезонного цикла статей.

До встречи в следующих номерах журнала!


Удачи всем!

ЧИТАТЬ ВСЕ
СТАТЬИ РУБРИКИ >>>

ИНТЕРВЬЮ

ВЕРА ЛАЗУРЕНКО
HY MARKETS

Сегодня гостем журнала FOREX Review стала специалист по маркетингу и руководитель русского отдела компании [HY Markets](#) — Henyep Capital Markets (UK) Limited Вера Лазуренко.



Здравствуйте, Вера. С нашей прошлой встречи прошло уже 3 года - срок достаточно большой. Скажите, что нового произошло в жизни компании HY Markets за это время, и какие новшества ждут ваших новых клиентов?

- Здравствуйте. Изменений, на самом деле, довольно много, обо всех сразу и не расскажешь. Например, мы ввели [программу лояльности для трейдеров](#), которая позволяет получать дополнительное вознаграждение за торговлю. Вы торгуете и просто получаете дополнительную прибыль на ваш счет. Также по просьбам клиентов мы добавили торговые сигналы при поддержке Pro-Daily.com. Благодаря этому наши клиенты получают доступ к самым современным торговым инструментам, используемым крупнейшими мировыми банками и профессиональными трейдерами. Это и торговые идеи, и технические схемы, а также анализ состояния рынка с помощью Trading Central, не нуждающийся в особой рекламе. Упростили процедуру открытия счета – теперь начать торговлю можно уже через 5 минут.



А как обстоят дела с вопросом о начальном депозите? Вы обещали, что для русскоязычных клиентов будет понижена минимальная сумма?

- Да, все верно. Мы выполняем свои обещания, и сейчас размер начального депозита для русскоязычных клиентов составляет всего \$50 USD для WebTrader и \$100 USD для MT4.



Наших читателей также интересует, есть ли возможность открыть счет, используя электронные платежные системы?

- Да, конечно. Кроме банковских карт Visa и MasterCard, компания HY Markets работает также с PayPal, Skrill и WebMoney.



В постоянной рубрике «[Практический трейдинг](#)» в нашем журнале мы много внимания уделяем товарной и фьючерсной торговле. И довольно часто мы слышим вопрос от наших читателей, а у какого брокера можно торговать по таким стратегиям. Подскажите, есть ли в компании HY Markets возможность такой торговли?

- В нашей компании трейдер может найти полный ассортимент торговых инструментов для торговли по любым стратегиям: валюты, металлы, товары, нефть/газ, индексы и ценные бумаги.

Trust

- Authorized by world leading regulatory bodies
- FCA in the United Kingdom
- DFSA in the DIFC Dubai



Многих трейдеров пугает риск того, что даже при прибыльной торговле, некоторые компании могут не дать трейдеру вывести полученную прибыль. Как с этим обстоят дела в HY Markets? Может ли трейдер быть уверен в том, что сможет вывести прибыль?

- Судите сами. Компания HY Markets оперирует на рынке уже более 35 лет, что само по себе говорит о надежности компании. Компания HY Markets соблюдает требования самых строгих регуляторов в мире, имеет лицензии на 4 континентах мира. Финансово-инвестиционная деятельность Henyer Capital Markets LLC осуществляется согласно лицензии Управления по финансовому регулированию и надзору Великобритании (FCA), регистрационный номер 186171. Также мы обеспечиваем: безопасность и защиту средств клиентов согласно Схеме компенсации в сфере финансовых услуг (FSCS); 100% сегрегированные счета для индивидуальных инвесторов благодаря банкам высшего уровня; прозрачную политику пополнения и снятия средств. Подводя итог вышеизложенному, могу подтвердить, что трейдеры, торгуя с нами, могут быть абсолютно уверены в том, что смогут вывести полученную прибыль.



Среди трейдеров в последнее время часто можно услышать мнение о том, что торговать бинарными опционами несколько проще, чем валютами на рынке Форекс. В связи с этим, данный вид трейдинга становится все более популярным. Скажите, пожалуйста, планируется ли в компании HY Markets подключение такой возможности.

- Вы меня опередили 😊 Не так давно мы запустили под нашей маркой отдельный проект HY Options, который уже успешно функционирует. Кстати, добро пожаловать, [приходите на сайт](#), изучайте и задавайте вопросы.



Очень интересно. Ну, тогда еще несколько вопросов на тему бинарных опционов. В данной теме страх трейдеров о невыплатах заработанной прибыли еще выше, чем на рынке Форекс, так как [на начальном этапе появления бинарных опционов](#) очень многие мелкие компании пытались обманом на этом заработать и отчасти подорвали доверие клиентов. Как обстоят дела с выплатами в HY Options?

- Да, действительно, мы встречали множество отзывов о некачественных сервисах, которые либо не выплачивают прибыль, либо мешают трейдеру вести торговлю. Поэтому определенные опасения при открытии данного направления были – достаточно много негатива в сторону бинарных опционов от клиентов. Но, в итоге, было принято решение, что честный сервис, который, во-первых, выплачивает заработанное, а, во-вторых, не мешает, а, наоборот, помогает трейдеру зарабатывать, сейчас очень нужен. Подробнее о защите и безопасности вложений вы можете [прочитать в соответствующем разделе нашего сайта](#).



Тогда такой вопрос. Какие преимущества перед другими компаниями, предоставляющими доступ к торговле бинарными опционами, предлагает HY Options?

- Одно из главных преимуществ перед многими другими – деятельность HY Options является регулируемой, а это именно то, что нужно для спокойной торговли трейдера. HY Options является торговым именем FTSL Financial Trading Solutions и регулируется Кипрской Комиссией по фондовым рынкам (CySEC) (лицензия CIF №259/14). HY Options является ведущей инвестиционной компанией, работающей с бинарными опционами и обеспечивающей трейдерам отличные условия для торговли.

Все клиенты компании HY Options получают клиентоориентированную поддержку в сочетании с функциональной торговой платформой, позволяющей работать с 200 видами активов, среди которых валюты, металлы, сырьевые товары, акции и индексы. Размер выплат составляет до 82%.

60 СЕКУНД
ДНЕВНЫЕ
ДОЛГОСРОЧНЫЕ
ПАРЫ

ПОДРОБНЕЕ



HENYEP | CAPITAL MARKETS

«В СНГ очень много по-настоящему талантливых трейдеров»

- Вера Лазуренко, компания NY Markets

Именно наша ориентированность на качественный индивидуальный подход к инвестору делает нас уникальными.

Трейдеры NY Options получают прозрачное ценообразование, которое не включает комиссий или скрытых платежей. Кроме того, прозрачной является политика ввода/вывода средств.

Мы стремимся поддерживать высочайший уровень доверия и уверенности со стороны общественности и предоставить клиентам отличные условия торговли, а наша клиентская поддержка соответствует высочайшим стандартам профессиональной этики.

Также мы предоставляем своим клиентам мобильное приложение, доступное как для платформы Android, так и для iPhone, что позволяет торговать валютами, сырьевыми товарами, акциями в любое удобное время в любом месте.



Скажите, есть ли какие-то бонусы для трейдера, который начинает торговлю опционами именно в вашей компании NY Options?

- Да, мы предоставляем приветственный [бонус до \\$10 000](#) при открытии и пополнении своего торгового счета. Бонусы доступны для всех типов счетов. При этом NY Options не имеет скрытых платежей и комиссий и предлагает трейдерам полностью прозрачную политику в отношении бонусов, депозитов и вывода средств.



Вера, спасибо Вам за интересную информацию! Желаем вашей компании успехов и в этом деле. А сейчас по традиции несколько личных вопросов.

Скажите, Вера, если не секрет, есть ли у Вас конфликт между карьерой и семейными отношениями? Как Вы распределяете время между карьерой и семьей?

- Мне, наверное, очень повезло с начальством, так как я сама могу располагать своим временем и иногда работать из дома, что позволяет уделять внимание моей годовалой дочке и семье. Поэтому в целом подобных конфликтов удастся избежать ☺



Скажите, пожалуйста, какие 3 качества в человеке Вы цените наиболее всего?

- Думаю это будут... честность, пунктуальность и порядочность.





Насколько Ваша работа подчинена плану и строгим правилам? Остается ли в ней место для спонтанности?

- Конечно, место для спонтанности имеет место быть, если бывают интересные идеи стараемся с командой их быстро реализовать. Ну и бывают спонтанные задачи от руководства.



Вера, спасибо за интервью. Желаем Вам и компании HY Markets дальнейших успехов и процветания!

- Спасибо вам за приглашение принять участие в интервью. В свою очередь, желаем Вам, Вашим клиентам и читателям как можно больше успешных сделок!



ТРЕЙДИНГ ПРОГРАММЫ



FOREX TESTER-2: КАК ПЕРЕСТАТЬ БЫТЬ АЗАРТНЫМ ИГРОКОМ И СТАТЬ ТРЕЙДЕРОМ?

Форекс у подавляющего большинства трейдеров ассоциируется с терминалом МетаТрейдер4 (МТ4). Это и не удивительно, поскольку данная программа содержит в себе все 3 ключевых элемента, так необходимых любому трейдеру:

1. Тестировщик стратегий
2. Демо счета
3. Реальные счета

Вышеперечисленные 3 аспекта были расположены именно в таком порядке не случайно. Этот порядок наглядно показывает в хронологическом порядке ступени становления трейдера, который хочет преуспеть в торговле валют.

Сначала Вы находите торговую систему, которая кажется Вам логичной и потенциально прибыльной. После того, как этот пункт осуществлен, большинство трейдеров в лучшем случае открывают демо-счет и начинают открывать сделки по системе с целью обнаружить, действительно ли данная система является прибыльной по факту.

Как правило, подобное тестирование продолжается максимум несколько недель, и трейдер бросается открывать сделки по этой системе на реальных счетах. Причину такого поведения понять можно – рынок активно торгуется, и трейдер боится упустить колоссальные возможности. Все его друзья уже торгуют, уже испытывают весь спектр эмоций, которые уготовил Форекс, и торговать на виртуальные деньги кажется бессмысленным времяпровождением.

Следует отметить, что даже если бы трейдер проявил железную дисциплину и с завидным упорством принялся открывать сделки на протяжении шести ближайших месяцев, то это все равно не дало бы ему никаких статистически выверенных показателей о текущей стратегии. Полугодия чрезвычайно мало, чтобы понять, чего можно ожидать от стратегии.

Практически все трейдеры торгуют вслепую, основываясь на своих субъективных ни на чем не основанных предположениях и ожиданиях. Они упускают из виду первую ключевую ступень – **тестирование стратегий на весомой выборке данных**. Полугодия и уж тем более нескольких недель тестирования на демо или реальном счете недостаточно для выявления всего потенциала стратегии.

Именно по этой причине, трейдер, понимающий важность тестирования и не смеющий открыть даже демо-счет, пока не удостоверится, что стратегия в целом давала прибыль на минимум 5-ти, а в идеале 15-ти годах исторических данных, что максимальная просадка депозита была терпимой и соответствовала риск-менеджменту, непременно достигнет успеха в трейдинге. Можно с большой долей вероятности утверждать: *все, что работало в прошлом, скорее всего, будет работать и в будущем.*

ТРЕЙДЕР ИЛИ АЗАРТНЫЙ ИГРОК?

Все трейдеры делятся на 2 категории: *действительно трейдеры и азартные игроки*. Первые подходят к трейдингу с научной точки зрения: делают предположение, проводят всестороннее тестирование, анализируют результаты, вносят правки, тестируют заново, пока не придут к положительному результату. Только после этого они открывают реальный счет и начинают делать деньги.

Вторые - лишь делают предположение, которое, как правило, оказывается неправильным. Как следствие – потеря всего депозита. Более того, азартным игрокам редко удастся торговать по одной и той же торговой системе достаточно долго – стратегии меняются как перчатки, как только «трейдер» теряет в них веру. А вера эта теряется уже после первых нескольких убыточных сделок. Как следствие, совершенно не ясно, какая система могла бы принести доход, а какая – нет.

ДВЕ ПРОГРАММЫ, КОТОРЫЕ ТОТАЛЬНО ИЗМЕНЯТ ВАШЕ МЫШЛЕНИЕ, КАК ТРЕЙДЕРА

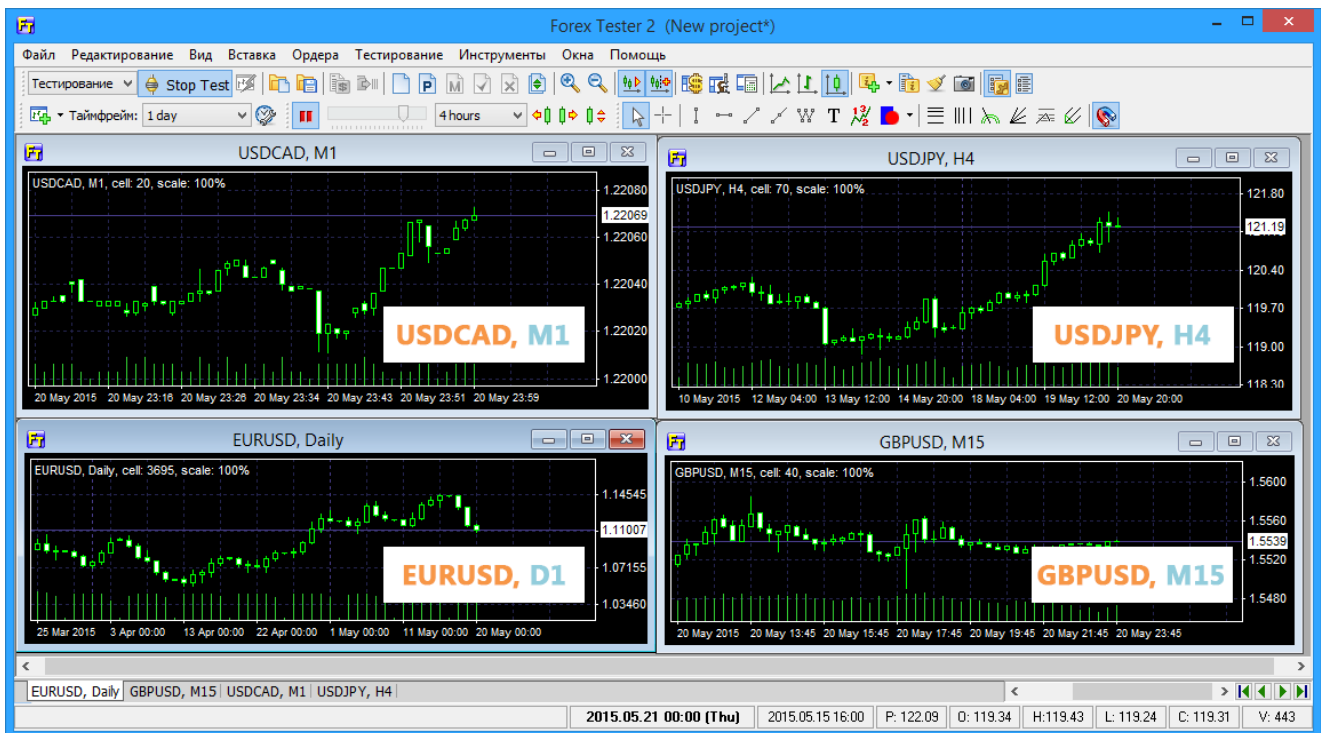
Для всех думающих трейдеров в настоящее время доступны две популярных программы: тестировщик **Meta Trader 4** и **Forex Tester**.

Самым главным плюсом тестировщика Meta Trader является то, что использование программы не будет стоить Вам ни копейки. Обратная сторона медали: бесплатные программы часто содержат значительно меньшее количество функций, так как разработчики не всегда имеют физическую возможность довести программу до требований пользователей в виду наличия других коммерческих проектов.

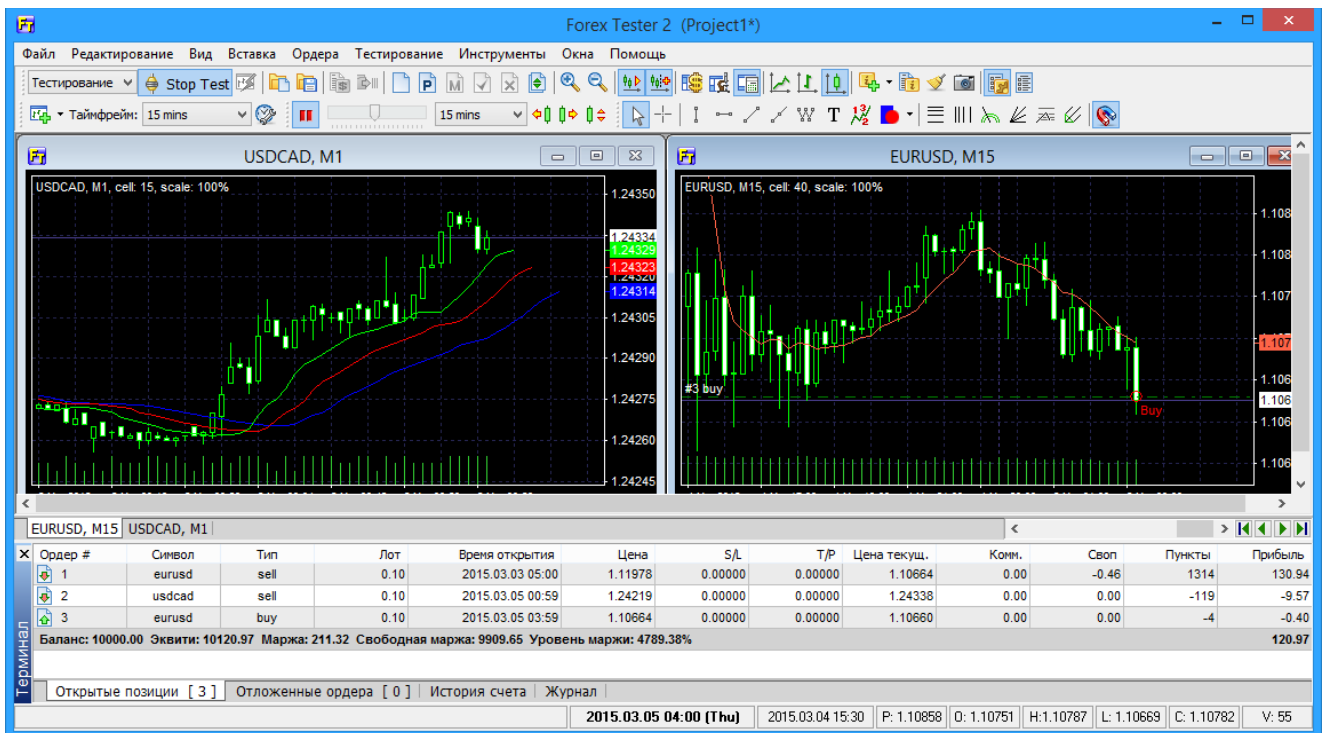
Forex Tester, в свою очередь, на несколько голов выше МТ4 по функционалу. Единственный минус Forex Tester – программа стоит денег, хотя за такой функционал и сравнительно небольших.

СРАВНИТЕЛЬНАЯ ХАРАКТЕРИСТИКА FOREX TESTER И MT4

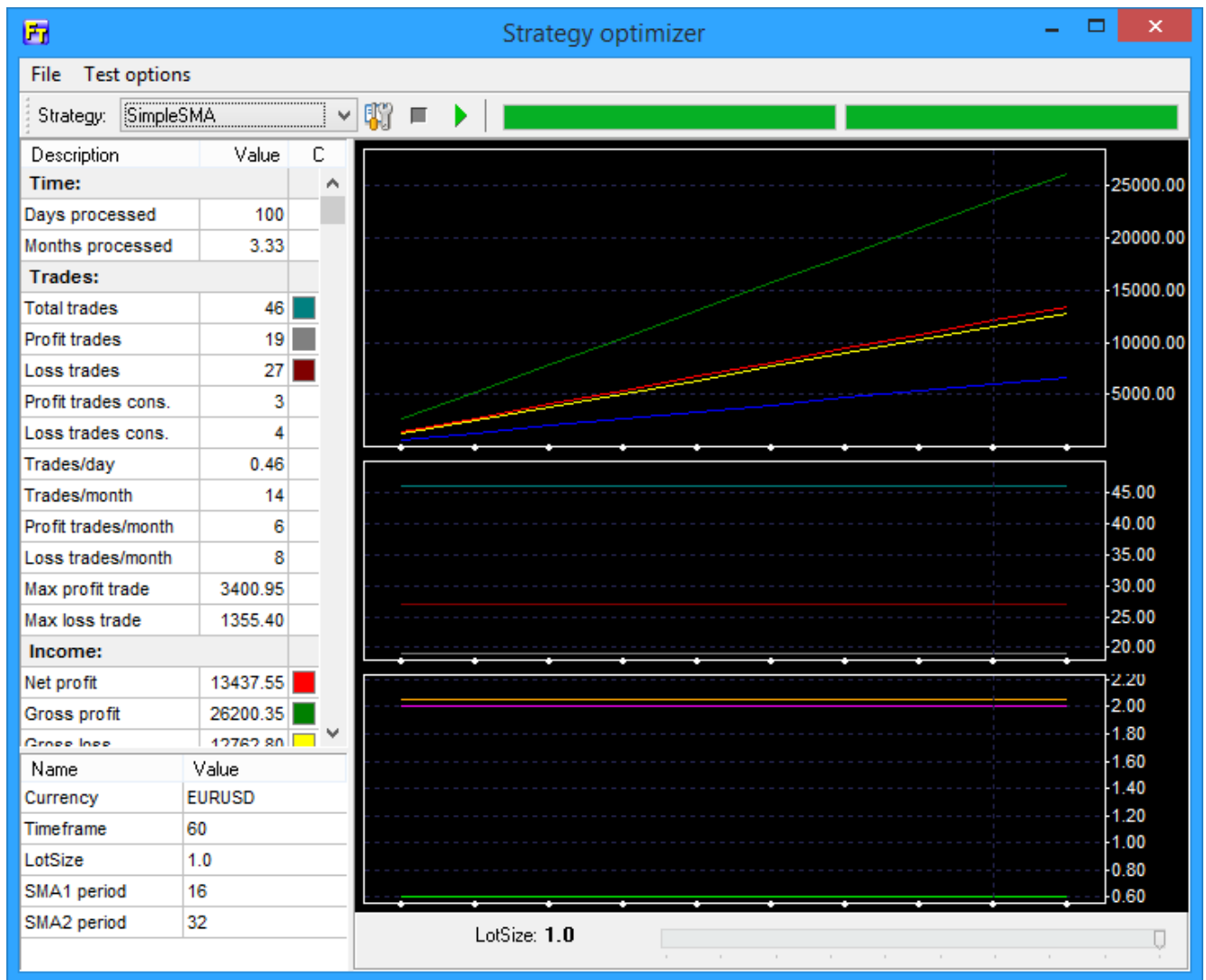
Функция	Forex Tester	MT4
Советники (автоматическое тестирование)		
Тестирование советников (автоматических стратегий)	Обе программы предоставляют такую возможность. Советник – это автоматизированная торговая система, которая будет самостоятельно открывать и закрывать сделки согласно коду. Для того чтобы получить советник, необходимо задействовать программистов.	
Тестирование на нескольких таймфреймах (ТФ) одновременно	<i>Количество таймфреймов не ограничено.</i> Вы можете запустить один и тот же советник на многих таймфреймах <i>сразу</i> (включая пользовательские ТФ вроде M10, H3, H8, D2) и очень скоро понять, что, например, на H6 Ваша система дает наилучший результат	<i>Функция отсутствует.</i> Возможность тестирования только на 1 таймфрейме.
Тестирование на нескольких валютных парах одновременно	<i>Количество валютных пар не ограничено.</i> Вы можете запустить один и тот же советник на 16-ти валютных парах <i>одновременно</i> и выявить ту пару, которая дает наилучший результат для конкретно Вашей торговой системы (например, USDCHF +3000 пунктов, GBPUSD – 1500)	<i>Функция отсутствует.</i> Возможность тестирования только на 1 валютной паре.



Функция	Forex Tester	MT4
Советники (автоматическое тестирование)		
Тестирование неограниченного количества советников одновременно	Нет смысла ждать, пока закончится тест по одному советнику, чтобы начать другой. Можно запускать сколько угодно тестов одновременно – скорость обработки информации ограничивается только мощностью Вашего компьютера	<i>Функция отсутствует.</i>

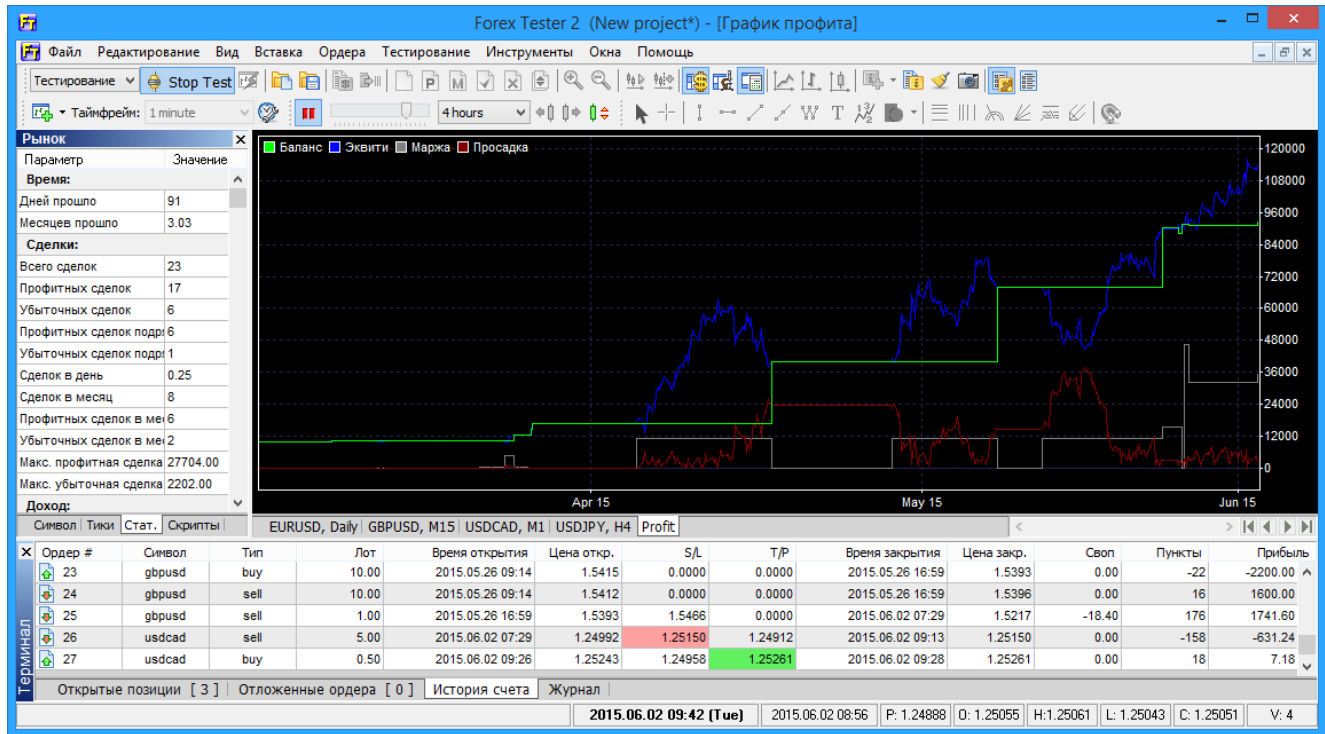


Функция	Forex Tester	MT4
Советники (автоматическое тестирование)		
Оптимизатор стратегий	Позволяет определить диапазон параметров, протестировать их автоматически один за одним и найти оптимальный. Например, периоды для 1 скользящей 20, 30, 40, а для второй 60, 70, 80. Итого: 9 вариаций, 9 результатов и лишь 1 – лучший	<i>Функция отсутствует.</i>



Функция	Forex Tester	MT4
Ручное тестирование		
Комбинированные стратегии (автоматическое открытие сделки, выход вручную и наоборот)	Некоторые стратегии не имеет смысла автоматизировать полностью. В Forex Tester можно комбинировать автоматизм и ручное открытие или закрытие ордеров так, как этого требует Ваша система	Функция отсутствует.
Остановка тестирования	Можно остановить тест в любой момент, сохранить проект и продолжить тестирование тогда, когда это будет удобно	Функция отсутствует.
Возврат в любую точку тестирования	Всегда можно пересмотреть свое решение и исправить его	Функция отсутствует.
Ведет себя как реальный торговый терминал	Визуально нет никакой разницы между Forex Tester и MT4 в режиме демо или реального счета	Функция отсутствует.
Изменение	Особенно ценно для ручного	Функция отсутствует.

скорости тестирования	тестирования	
Детальная визуальная статистика тестирования во время теста и по его окончании	Профит-чарт – это график, показывающий изменение 4 ключевых статистических параметров: баланса, эквити, просадки депозита и маржи	<i>Функция отсутствует.</i>



Функция	Forex Tester	MT4
Ручное тестирование		
Исторические данные	15 лет бесплатных исторических данных по 16 ключевым валютным парам, золоту и серебру	<i>Неудобный процесс подкачки данных.</i>
Тестирование с тиковыми данными	Тиковые данные – обязательный инструмент для тестирования стратегий на ТФ от М1 до Н30	<i>Функция отсутствует.</i>

ВЫВОД:

Если Вы хотите преуспеть на рынке, то тестирование стратегий – это обязательная составляющая. Среди всех методик, только вышеперечисленные программы представляют интерес, и Вам придется выбрать одну из них. Какую именно – решать Вам. Мы рекомендуем протестировать обе программы самостоятельно и определиться с тем, что подходит именно Вам.

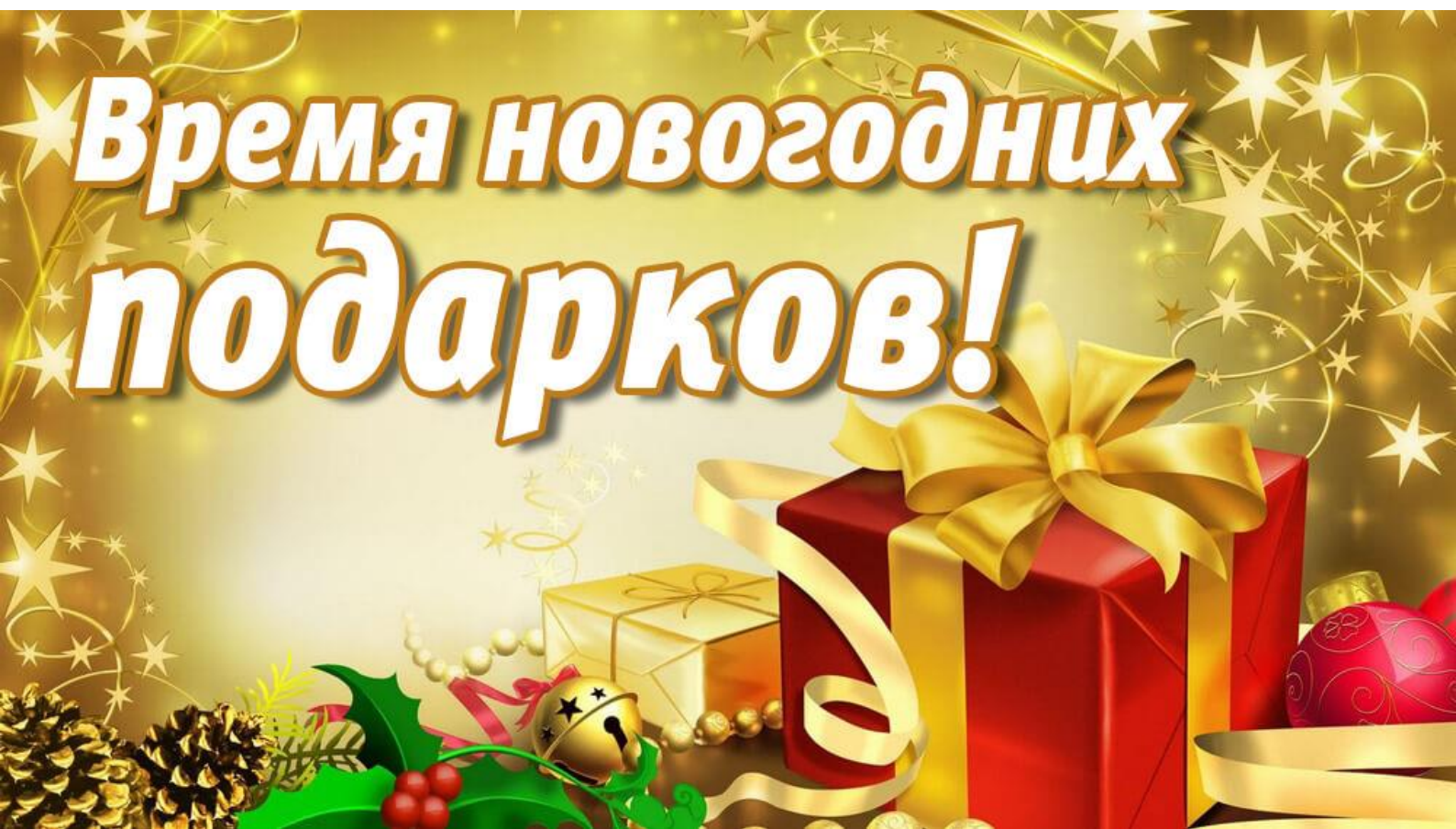
ТРЕЙДИНГ ПРОГРАММЫ

Если ограниченного функционала бесплатного МТ4 для Ваших нужд будет достаточно, тогда нет смысла платить деньги. Иными словами, если программист сделал для Вас советник и Вас совершенно не интересует статистика по его эффективности, у Вас масса времени, чтобы позволить себе каждый раз заново запускать тест по каждому ТФ и каждой валютной паре (сотни вариаций), для Вас вовсе не важно ручное тестирование со всей массой функций и развитие важнейшего навыка интуитивного понимания рынка, тогда МТ4 – Ваш вариант.

Если же Вы придете к выводу, что Meta Trader слишком примитивен, занимает массу времени и не дает никакой гибкости в тестировании, тогда выбирайте Forex Tester.

КЛЮЧЕВЫЕ ВЫГОДЫ ПРОГРАММ-ТЕСТИРОВЩИКОВ

	Meta Trader	Forex Tester
Время	---	+++
Настройка под личные нужды	-	+
Ручное тестирование	-	+
Достоверность теста (зависит от выборки данных)	+	+
Развитие понимания рынка	-	+
Цена	+	-



Совместная акция



FOREX Review и Forex Tester Software, Inc.

**Уникальный тестер стратегий
для настоящих трейдеров**

**Forex Tester
со скидкой 35%**

- Тестирование на нескольких таймфреймах (ТФ) одновременно
- Тестирование на нескольких валютных парах одновременно
- Оптимизатор стратегий
- Комбинированные стратегии (автоматическое, вручную)
- Возврат в любую точку тестирования
- Корректное изменение скорости тестирования
- Тестирование с тиковыми данными
- Тестирование неограниченного количества советников одновременно



Да! Я Хочу Это



ОСНОВЫ ТРЕЙДИНГА



РЕЗЕРВНЫЕ ВАЛЮТЫ МИРА: ИХ РОЛЬ И ОСНОВНЫЕ ХАРАКТЕРИСТИКИ

Многие национальные валюты нелегко переносят периоды финансовых кризисов, реагируя на них потерей своей стоимости и обновлением исторических минимумов. Однако есть ряд стабильных валют с высокой степенью надежности. Это так называемые резервные валюты, или валюты-убежища, которые традиционно используются как мировыми центральными банками, так и простыми гражданами, для снижения финансовых рисков и защиты от потерь.



Резервная валюта – это национальная денежная единица, накапливаемая центральными банками других стран в валютных резервах. Она применяется при расчетах между странами, выступая в качестве платежного средства для купли-продажи товаров или оплаты услуг на международных рынках. Резервная валюта может быть использована для поддержки курса национальной валюты (валютных интервенций) и как валюта-убежище – для защиты активов от мировых кризисов и в периоды повышенной волатильности на рынках.



Чтобы получить статус резервной денежной единицы, валюта должна обладать рядом характеристик, а именно:

- Стабильность экономической ситуации в стране;
- Устойчивость валюты к колебаниям курсов;
- Активное участие страны в международной торговле;
- Развитая инфраструктура финансового рынка страны.

На сегодняшний день к резервным валютам относятся следующие:



US: Dollar

Доллар США (USD) – используется с 1785 г. и в настоящее время является главной резервной валютой мира. Доллар США повсеместно используется в качестве платежного средства при совершении международных торговых операций и обладает высокой надежностью во время кризиса.



EU: Euro

Евро (EUR) – единая европейская валюта, идея создания которой появилась впервые в 1979 г. Однако в оборот евро был введен только в 2002 г. в странах, являющихся членами Европейского Союза. На данный момент евро является официальной валютой в 16-ти странах Еврозоны. В качестве резервной валюты пришла на смену немецкой марке и на сегодня является второй по частоте использования, составляя конкуренцию доллару США.



Japan: Yen

Японская иена (JPY) – используется с 1871 г. Иена высоко ликвидна и популярна на международных финансовых рынках.



UK: Pound

Фунт стерлингов (GBP) – используется с 1694 г. Исторически это самая первая резервная валюта. Сегодня английский фунт стерлингов занимает в процентном отношении приблизительно 14% мирового финансового рынка и его популярность неуклонно растет.



France: Franc

Швейцарский франк (CHF) – используется с 1850 г. Ранее считался сверхнадежной денежной единицей и исторически использовался инвесторами всего мира в качестве «валюты налоговой гавани или оффшорных зон» для финансовых инвестиций. Однако из-за событий 15 января 2015 г., когда Швейцарским национальным банком были отменены ограничения по курсу швейцарского франка относительно евро, в настоящий момент до сих пор не восстановил доверие к себе со стороны инвесторов.

Именно эти валюты составляют валютные резервы стран мира и наиболее часто используются для совершения операций на [рынке Форекс](#). При составлении собственного портфеля валют эксперты рекомендуют хранить свои сбережения в мультивалютной корзине, где, наряду с национальной валютой, будут представлены также две-три валюты-убежища.



alpari
PRO.ECN
ПРОКАЧАНО АЛЬПАРИ

Сколько зарабатывают трейдеры



СКОЛЬКО ЗАРАБАТЫВАЮТ ТРЕЙДЕРЫ НА ФОРЕКС

Сколько можно заработать на Форекс – вопрос, ответ на который желают знать разумные и расчётливые люди, собирающиеся заняться трейдингом. Они понимают, что за обещаниями лёгких миллионов может стоять что угодно, и не верят на слово брокерам и дилинговым центрам. И такие люди абсолютно правы.

Действительно, рассказы о простоте торговли и огромных заработках – не более чем миф. Отчасти он придуман компаниями, которые всеми силами стараются заманить к себе как можно больше трейдеров. Отчасти связан с людьми, истории успеха которых прогремели на весь мир. Но обещать огромные деньги на Форексе любому – всё равно, что призывать всех открыть свой бизнес и обещать им, что каждый станет миллионером.

ОТ ЧЕГО ЗАВИСИТ ЗАРАБОТОК ТРЕЙДЕРА

Так сколько же зарабатывают трейдеры на Форекс? Начнём с того, что спекуляция валютой – это не работа на начальника, где можно получать ежемесячный оклад. Поэтому чётких цифр здесь нет и быть не может. Равняться вам нужно не на мега-успешных, о которых пишут книги, а на среднего трейдера с хорошими знаниями и опытом. Если вы достигнете такого уровня, это уже отлично.

Существует ряд факторов, от которых зависит заработок трейдера.

1. **Психологический настрой, личные качества.** Если вы – новичок в данном вопросе, то, чтобы понять, о чём речь, почитайте любые публикации о психологии трейдинга. Именно в ней кроются причины 60-80 % успеха или неудач на Форексе. Если человек поглощён своими эмоциями во время торговли, прибыли ему не видать. Какое-то время – как правило, непродолжительное – он сможет

зарабатывать, а затем всё равно начнёт работать в убыток. Если же он умеет или научился хладнокровно подходить к сделкам, делать подробные записи, анализировать каждый свой шаг независимо от того, правильный или нет, то успех постепенно придёт. Эмоциональность в трейдинге равна убыткам или отсутствию заработков, а умение себя контролировать – стабильной прибыли.



2. Размер депозита и объём лота. Невозможно назвать сумму, которую можно зарабатывать на Форексе. Сами трейдеры измеряют доходность не в деньгах, а в процентах от депозита. И под депозитом подразумеваются не когда-то единожды вложенные деньги, а общая сумма на счёте. Нормальным показателем считается 30 % в месяц. Это хороший результат. Вы разочарованы? Да, но это – реальность. По крайней мере, для человека, который соблюдает мани-менеджмент. Это не значит, что больше заработать невозможно. Иногда даже посредственные трейдеры достигают результата в несколько сотен процентов за месяц. Но это исключение даже в их личной статистике. В обычной размеренной и осторожной торговле, если вы станете профессионалом, разумнее рассчитывать на средние 30-70 %. И, когда у вас очередной результат не дотянет до этой суммы, помните – даже специалисты-аналитики порой показывают 2-4 % в месяц, а иногда и убыток. Но в целом это не влияет на их годовую прибыльность.



3. **Наличие торговой стратегии и её соблюдение.** Это неразрывно связано с психологией и получением знаний. Чем лучше ваша стратегия, чем правильнее вы её соблюдаете, чем реже отклоняетесь от планов, тем приятнее будут финансовые показатели. Именно страх перед ситуацией заставляет трейдера теряться при первых же переменах на рынке. Итог – убытки.



4. **Доля риска и соблюдение мани-менеджмента.** Правила управления капиталом – спорная тема почти для любого новичка. И только трейдеры с опытом понимают, что их действительно надо соблюдать. С одной стороны, чем больше вы вложите в сделку, тем больше будет стоить пункт. Этим и руководствуются новички, которые входят в рынок едва ли не всей имеющейся на депозите суммой. В случае успеха можно очень прилично заработать, в случае неудачи – потерять всё. Но тогда это не торговля, не работа – это рулетка. Если вы приходите с таким настроем, вам не нужны ни статьи, ни книги, ни курсы, потому что они не помогут. Трейдинг нельзя воспринимать как казино. Когда мани-менеджмент соблюдается, прибыль будет меньше, но и риски уменьшатся в десятки раз. И слить счёт при таком раскладе будет очень сложно.



5. **Ситуация на рынке.** Бывает, что за несколько дней на графиках не появляется ни одного хорошего сигнала. Рынок сонный, «полумёртвый», графики движутся в слабом флоте. Такое бывает в ожидании серьёзных новостей, например, или, наоборот, после их выхода. В эти дни сложно открыть хорошую сделку, а лучше вообще не входить в рынок. Тогда и заработки небольшие. В другое время бывает, что вариантов для открытия сделок – по несколько на каждой паре, и так – каждый день. Поэтому полученная прибыль зависит иногда и от общей ситуации тоже, а не только от трейдера.



НА КАКОЙ ЗАРАБОТОК СТОИТ РАССЧИТЫВАТЬ?

Итак, какой можно сделать вывод? Если вы умеете или сможете научиться контролировать свои эмоции, будете делать подробные записи торговли и анализировать их, если вы найдёте хорошую стратегию и будете соблюдать мани-менеджмент, то средняя прибыль составит 30 % в месяц. Цифра очень усреднённая. Со временем, набравшись знаний и опыта, возможно, вы сможете поднять её до уровня 50-70 %.

Также могут быть периодические скачки заработков до 100 % в месяц и выше. Но их нужно воспринимать скорее как везение. Если на них рассчитывать заранее, ждать их и требовать от себя такого результата, вы только перенервничаете и сведёте все усилия к нулю. Заставлять себя зарабатывать больше – значит, открывать больше сделок, что не всегда хорошо. Стремитесь к спокойствию и определённости.

Лучше не делать трейдинг основным источником дохода до тех пор, пока вы не покажете стабильно высокие результаты в течение нескольких месяцев. Иначе сыграет злую шутку всё тот же психологический фактор – вы будете стараться получить как можно больше, чтобы хватило на основные расходы. А базовое правило хорошего заработка всё то же – относитесь к трейдингу серьёзно. Как к работе. Как к бизнесу. С личной ответственностью. Именно тогда придут положительные результаты.



ФОРЕКС НА НОВЫЙ ГОД

Пока все вокруг с головой окунаются в предпраздничную суету, а потом отправляются на новогодние «каникулы», трейдеры по-прежнему следят за ситуацией на рынке. По крайней мере, так делает большинство из них. Как работает Форекс в период новогодних праздников?

ОСОБЕННОСТИ РАБОТЫ В ПРЕДНОВОГОДНИЕ ДНИ

В случае с финансовыми рынками нужно равняться на Католическое Рождество, которое приходится на 25 декабря, а также на то, что речь не просто о праздниках, но и об окончании года. С этим связано несколько особенностей.



Работа крупных фондов и банков, инвестирующих средства в Форекс, прекращается ещё в середине декабря. Примерно с 15 числа они начинают подбивать результаты года и уходят с рынка – до января. Поэтому вторая половина месяца отличается слабой активностью, малыми объёмами и непредсказуемостью. Крупные профессионалы почти не выходят на рынок, остаются обычные трейдеры, многие из которых мало знакомы с аналитикой. Поэтому можно ожидать любых движений, в том числе необъяснимых. Резко увеличивается вероятность ложных прорывов. Трейдеру в такое время лучше сократить количество сделок.



Привычный нам Новый год приходит 31 числа, на Форексе же нужно равняться на 25-ое. Вечером 24 на Западе начинается новогодний период. Рынок ещё работает, то есть котировки в терминалах будут двигаться, но активность снижается ещё больше, просто потому, что большинство трейдеров завершили свои сделки. Если 24 декабря выпадает на пятницу, то закрытие может быть раньше обычного. Точное время можно узнать в новостях у брокера. Фондовый рынок закрывается раньше, независимо от дня недели. 25 числа рынок не работает. Причина – выходной день в центральных банках западных стран.

С 26 по 31 декабря активность снижается ещё больше. Объёмы торговли маленькие, а движения непредсказуемые. Часто их сложно объяснить с точки

зрения любого вида анализа, хотя бывают и исключения. От трейдинга лучше воздержаться. Если же вы всё-таки решили заняться торговлей в этот период, то ориентируйтесь на среднесрочные сделки с высоким уровнем прибыли и допустимыми большими коррекциями.

Одной из особенностей являются так называемые «расширенные» спреды. У многих брокеров в данный период, а также в первых числах января, размер комиссий за открытие сделок увеличивается. Проверяйте это, чтобы избежать неприятных сюрпризов. В целом рекомендуется сокращать размер лота. Пусть это уменьшит прибыль, но и риски тоже снизятся.

ТОРГОВЛЯ ПОСЛЕ НОВОГО ГОДА

Новый год – один из немногих праздников, когда рынок Форекс закрыт в связи с выходными днями в центральных банках основных стран-участников. 31 декабря рынок может закрыться раньше обычного – уточняйте время у своего брокера. 1 января – всегда выходной день на Форексе. Кроме того, рынок может быть закрыт 2 и даже 3 числа, в зависимости от графика выходных дней, установленных для центральных банков на ожидаемый год. Чтобы точно знать, в каком режиме работает Форекс после 1 января, это тоже нужно узнать у брокера. Быстрая связь – через онлайн-чаты или бесплатную горячую линию.



Если вы и сами уходите на «каникулы» в период праздников, то знайте, что вернуться на рынок можно уже 3-4 числа – именно с этих дней начинается нормальная активность. Единственное «но» - убедитесь, что спреды уже обычные, а не расширенные.

Сразу с первых чисел января наблюдается высокая активность участников Форекса, множество вариантов для открытия сделок, большие объёмы. В это время уже можно получать хорошую прибыль, отдохнув после прошлого года.

Удачи в торговле!

**ЧИТАТЬ ВСЕ
СТАТЬИ РУБРИКИ** >>



КНИГИ ДЛЯ ТРЕЙДЕРА

КНИГИ, КОТОРЫЕ МЫ РЕКОМЕНДУЕМ ПРОЧИТАТЬ

ЛАЙФХАКИ БОГАТЫХ ЛЮДЕЙ — 50 СПОСОБОВ РАЗБОГАТЕТЬ



Автор: Дэвид Стивенсон

О книге: «Лайфхаки богатых людей» — это 50 секретов, которые помогут вам грамотно копить деньги и их приумножать. Некоторые секреты удивят вас больше, чем другие, но каждый обязательно вдохновит на изменения. Сложите все 50 лайфхаков вместе, и вы получите прямой доступ к богатству и благосостоянию.

ЛЕГКИЙ СПОСОБ ЖИТЬ БЕЗ ДОЛГОВ



Автор: Аллен Карр

О книге: «Легкий способ жить без долгов» — применение самой успешной из когда-либо созданных систем по преодолению зависимостей к решению проблем тех людей, которые страдают от непомерных долговых обязательств, возникших в результате неоправданных импульсивных покупок и расточительности. Главная цель этой книги — помочь вам прекратить страдания, которые приносят долги, и стать счастливыми благодаря свободе от долгового рабства и отсутствию финансовых проблем. Мы разберем навязанные нам психологические установки и иллюзии, формирующие легкомысленное отношение к деньгам и неразборчивость в потреблении, которые обычно становятся

причиной долгов и тяжелого жизненного кризиса.

С помощью этой книги вы разработаете простой и эффективный план выхода из личного финансового кризиса и освобождения от долгового рабства, снова возьмете под контроль свои расходы, расплатитесь с долгами и восстановите отношения с людьми, не страдая и не испытывая лишений. Вы сможете покупать все, что вам необходимо, получая здоровое удовольствие от траты денег, и до конца своих дней будете наслаждаться счастливой, насыщенной и полноценной жизнью без изнуряющего бремени долговых обязательств.

УЗНАТЬ ПОДРОБНЕЕ

РЕКОМЕНДУЕМЫЕ БРОКЕРЫ

СПИСОК РЕКОМЕНДУЕМЫХ БРОКЕРОВ

В этом разделе мы публикуем список рекомендованных нами брокеров. Данный список состоит исключительно из тех брокеров, с которыми мы работали лично и имели положительный опыт заработка и вывода прибыли.



ALPARI



Компания **Альпари** была основана в 1998 году и на сегодняшний день является одним из крупнейших брендов в мировой форекс-индустрии, продолжая динамично развиваться.

Альпари предлагает доступ к онлайн-торговле на Форекс и других финансовых рынках и необходимые для этого продукты и сервисы: разнообразные торговые инструменты, включая валютные пары, металлы спот и CFD; торговые платформы для самостоятельной торговли и автотрейдинга; надежный инвестиционный сервис, позволяющий вкладывать средства в счета опытных трейдеров и управлять средствами инвесторов.

ОСНОВНЫЕ ХАРАКТЕРИСТИКИ:

Минимальный депозит:	0\$
Макс. кредитное плечо:	1:1000
Спред:	от 0.1 пипса

УЗНАТЬ ПОДРОБНЕЕ

HYMARKETS



Лицензированная в нескольких глобальных юрисдикциях деятельность компании **HYMarkets**, которая успешно ведется уже более 30 лет, позволяет торговать как валютой, так и драгоценными металлами, энергопродуктами, ценными бумагами и индексами. Имея более 120 офисов на 3 континентах в 20 странах, компания продолжает расширяться и предлагать свои услуги по всему миру. Безукоризненная репутация и большой опыт позволяют компании предлагать удобные для клиентов условия торговли. Компания работает с несколькими современными платформами на базе MT4, а также имеет собственные разработки, такие как WebTrader и HY MT4 Webtrader, предоставляя огромное количество торговых инструментов. Простая процедура открытия счета, компетентная многоязыковая клиентская поддержка, несколько способов пополнения и вывода средств, программа компенсаций и защита средств клиента считается одними из важных преимуществ компании.

ОСНОВНЫЕ ХАРАКТЕРИСТИКИ:

Минимальный депозит:	50\$
Макс. кредитное плечо:	1:300
Спред:	от 0.1 пипса

УЗНАТЬ ПОДРОБНЕЕ

FRESHFOREX



Компания **FreshForex** начала работу на валютном рынке в 2004 году. Уже более 10 лет бренд FreshForex динамично растет, покоряет новые рынки и получает все больше сторонников в сообществе трейдеров. На сегодняшний день компания предоставляет сервис мирового уровня десяткам тысяч трейдеров из России, стран СНГ, Европы и Юго-Восточной Азии. Работа FreshForex на финансовом рынке контролируется КРОУФР и саморегулируемой организацией ЦРФИН, что гарантирует защиту интересов трейдера в любой ситуации.

Преимущества работы с FreshForex доступны не только трейдерам, но и инвесторам. Компания запустила инвестиционную платформу Flagman Invest, которая сочетает в себе сильные стороны ПАММ-счетов и сервиса копирования сделок.

ОСНОВНЫЕ ХАРАКТЕРИСТИКИ:

Минимальный депозит:	0\$
Макс. кредитное плечо:	1:500
Спред:	от 0 пипсов

УЗНАТЬ ПОДРОБНЕЕ

AMARKETS



Международная финансовая компания **AMarkets** имеет безупречную репутацию и является членом Financial Commission — международной организации, занимающейся урегулированием претензий на рынке Forex. На территории России AMarkets является профессиональным участником (категория B) Центра регулирования внебиржевых финансовых инструментов и технологий (ЦРФИИ). Торговля в режиме NDD (без участия дилера) позволяет всем без исключения клиентам AMarkets совершать сделки напрямую с банками, которые выступают маркет-мейкерами по выбранной паре валют или другому инструменту.

Особенностью компании является возможность получения ПАММ-инвесторами рибейта за торговый оборот совершенный управляющим на их средства, который рассчитывается по стандартным ставкам партнерского вознаграждения, исходя из того типа счета, на котором вел торговлю управляющий.

ОСНОВНЫЕ ХАРАКТЕРИСТИКИ:

Минимальный депозит:	100\$
Макс. кредитное плечо:	1:500
Спред:	от 0.3 пипса

УЗНАТЬ ПОДРОБНЕЕ

GRANDCAPITAL



Компания **GrandCapital** занимается обслуживанием торговых счетов частных и корпоративных клиентов, с целью предоставления им доступа посредством торговой платформы GrandCapital Trader 4 к маржинальным торгам на рынке Форекс и других мировых финансовых рынках. С 2007 года, при активной поддержке ведущих ВУЗов и GrandCapital Ltd, в Санкт-Петербурге работает «ВЫСШАЯ ШКОЛА БИРЖЕВОЙ ТОРГОВЛИ И ИНВЕСТИРОВАНИЯ». На базе «ВШБТИ» профессиональные преподаватели, трейдеры и аналитики обучают всех желающих методам анализа и торговли на рынке Форекс.

ОСНОВНЫЕ ХАРАКТЕРИСТИКИ:

Минимальный депозит:	10\$
Макс. кредитное плечо:	1:500
Спред:	от 1 пипса

УЗНАТЬ ПОДРОБНЕЕ

Список может дополняться и изменяться — следите за новостями!



КОНТАКТЫ

Главный редактор: Алекс Миньков
editor@fx-review.ru

По вопросам размещения статей: Алена Казанцева
assist@fx-review.ru

Техподдержка, вопросы функционирования сайта:
admin@fx-review.ru

Сайт журнала:
<http://fx-review.ru/>

ЧИТАЙТЕ НАС В СОЦСЕТЯХ:



